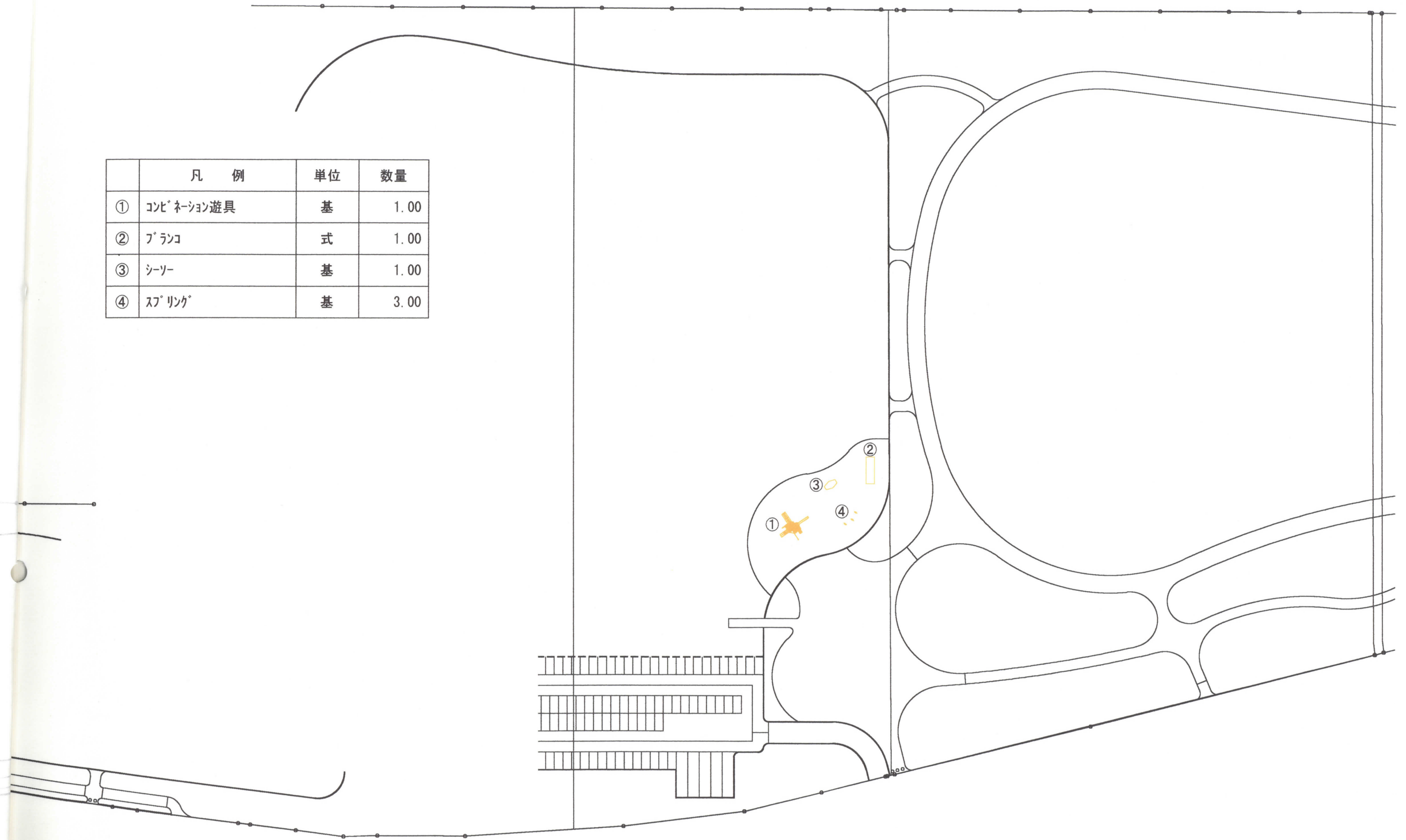


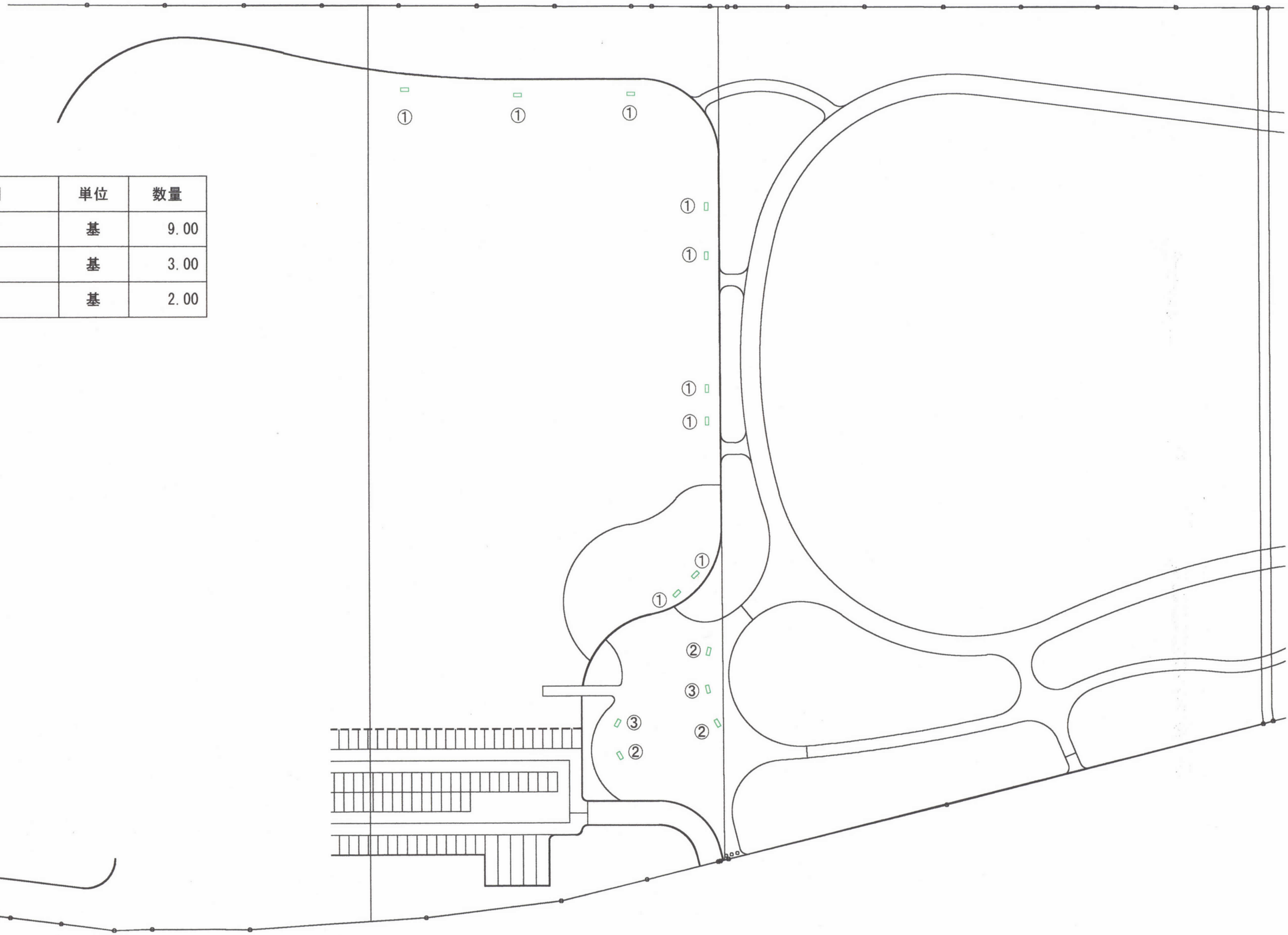
遊戯施設平面図

	凡 例	単 位	数 量
①	コンビネーション遊具	基	1.00
②	ブランコ	式	1.00
③	シーソー	基	1.00
④	スプリング	基	3.00



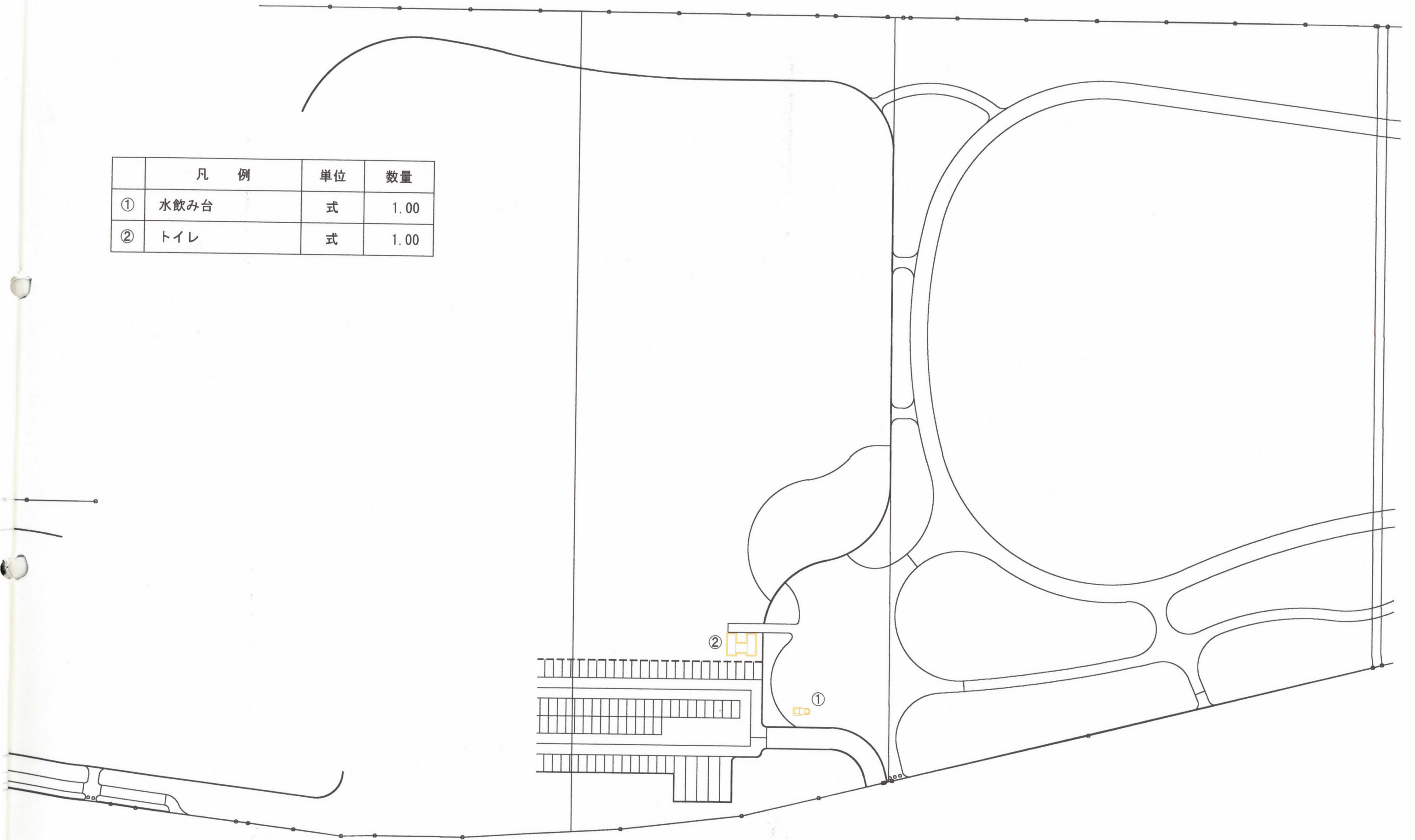
休養施設平面図

	凡 例	単位	数量
①	ベンチ(1)	基	9.00
②	ベンチ(2)	基	3.00
③	ベンチ(3)	基	2.00



便益施設平面図

	凡 例	単位	数量
①	水飲み台	式	1.00
②	トイレ	式	1.00

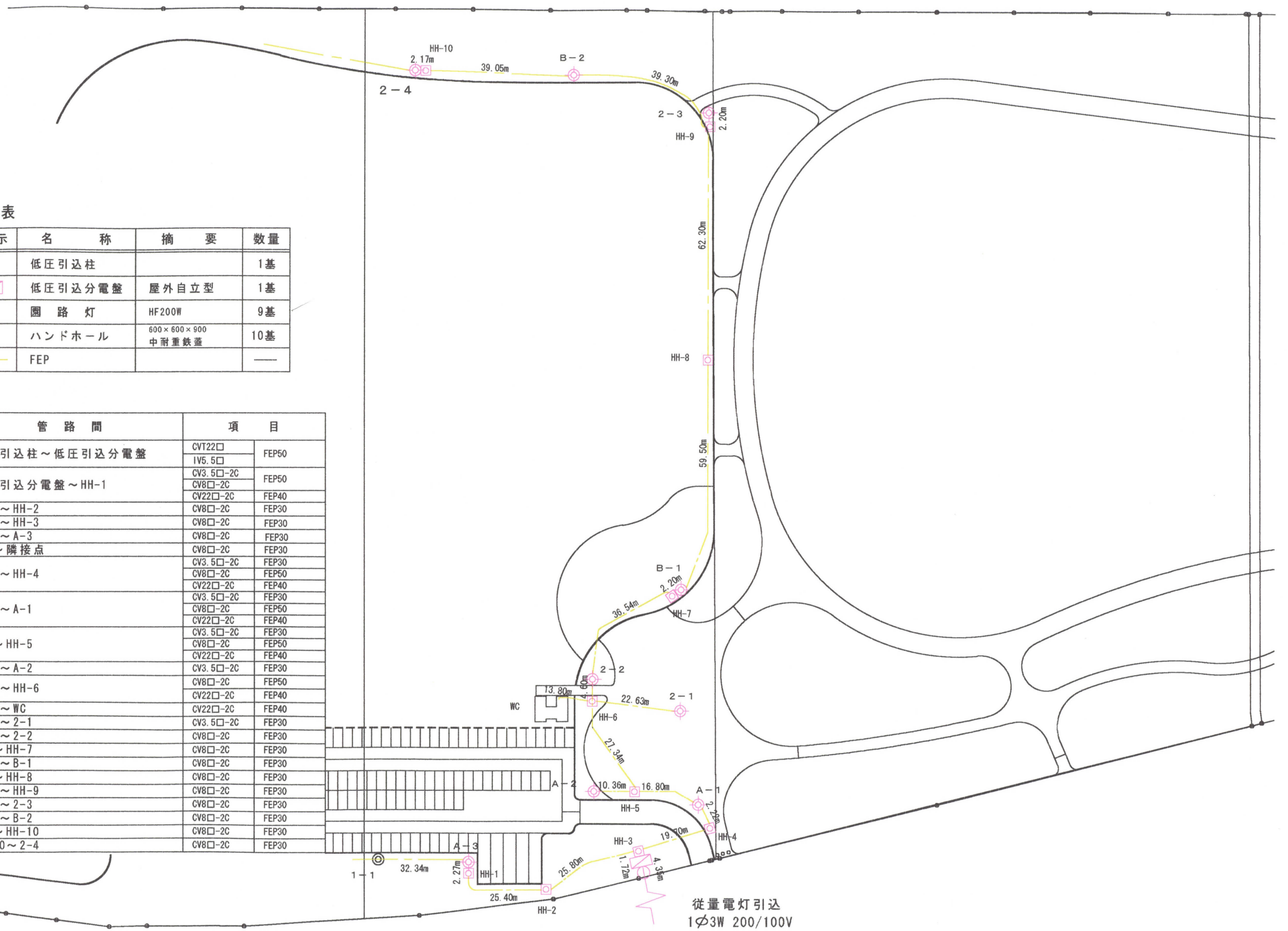


配線、照明配置図

集計表

表示	名称	摘要	数量
①	低压引込柱		1基
⊠	低压引込分電盤	屋外自立型	1基
⊙	園路灯	HF200W	9基
⊠	ハンドホール	600×600×900 中耐重鉄蓋	10基
---	FEP		---

管路間	項目
低压引込柱～低压引込分電盤	CVT22□
	1V5.5□
低压引込分電盤～HH-1	CV3.5□-2C
	CV8□-2C
HH-1～HH-2	CV8□-2C
HH-2～HH-3	CV8□-2C
HH-1～A-3	CV8□-2C
A-3～隣接点	CV8□-2C
HH-3～HH-4	CV3.5□-2C
	CV8□-2C
	CV22□-2C
HH-4～A-1	CV3.5□-2C
	CV8□-2C
	CV22□-2C
A-1～HH-5	CV3.5□-2C
	CV8□-2C
	CV22□-2C
HH-5～A-2	CV3.5□-2C
HH-5～HH-6	CV8□-2C
HH-6～WC	CV22□-2C
HH-6～2-1	CV3.5□-2C
HH-6～2-2	CV8□-2C
2-2～HH-7	CV8□-2C
HH-7～B-1	CV8□-2C
B-1～HH-8	CV8□-2C
HH-8～HH-9	CV8□-2C
HH-9～2-3	CV8□-2C
HH-9～B-2	CV8□-2C
B-2～HH-10	CV8□-2C
HH-10～2-4	CV8□-2C



従量電灯引込
1φ3W 200/100V