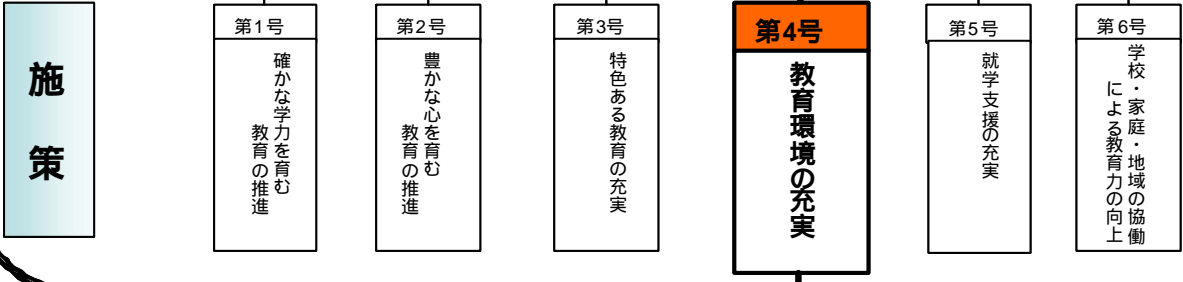
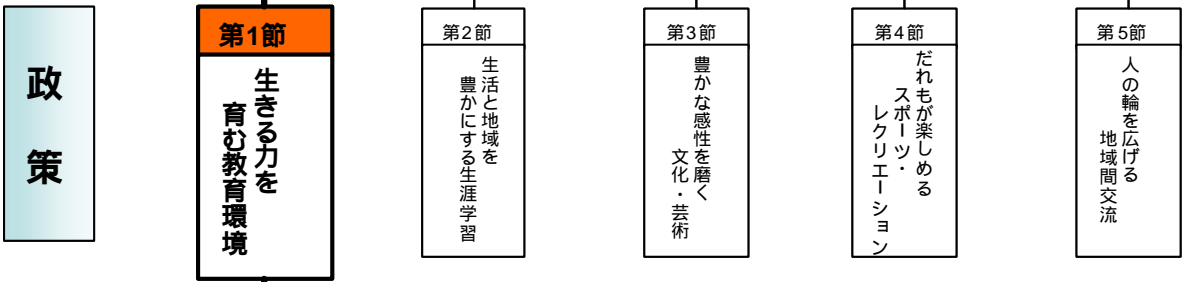
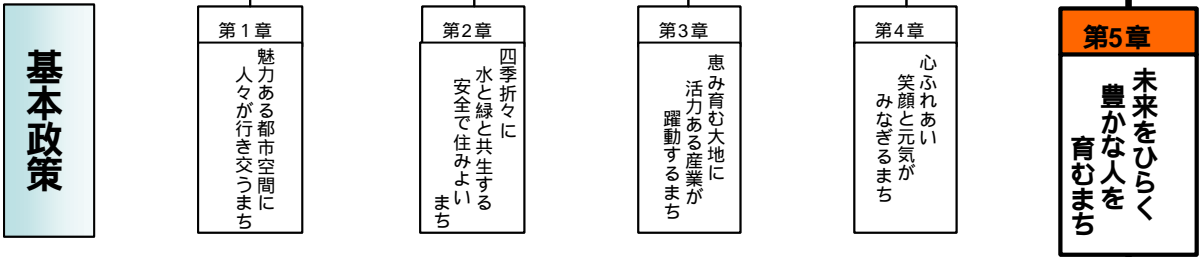
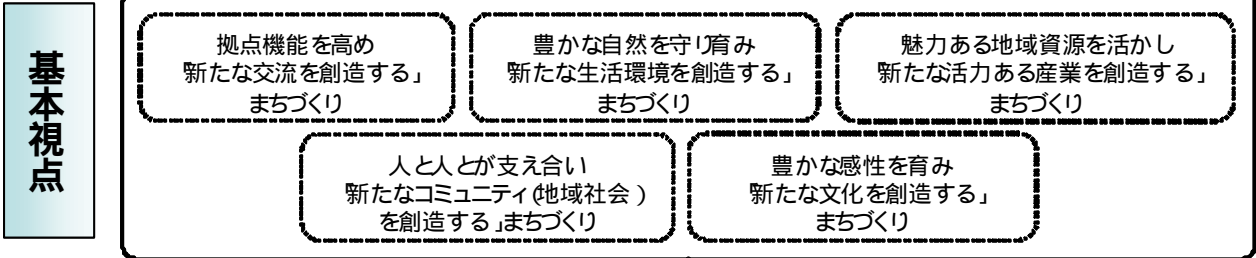


# 通学区区域再編による教育環境 の充実に関する基本計画

平成 20 年 4 月

青森市教育委員会

青森市総合計画 - ネクストAomori推進プラン -  
 < 将来都市像 >  
 恵み豊かな森と海 <sup>ひ</sup> <sup>と</sup> 男・女が輝く 中核都市



通学区域再編による教育環境の充実に関する基本計画

< 基本理念 > 子どもが生きづら学び空間の形成 充実

目 標

- 1 ふれあい 思いあい 学びあう教育環境づくり
- 2 安全・安心な教育環境づくり

# < 目 次 >

## 第1章 計画の基本的な考え方と概要

|   |          |   |
|---|----------|---|
| 1 | 計画策定の趣旨  | 2 |
| 2 | 計画の位置付け  | 3 |
| 3 | 計画の対象と期間 | 3 |
| 4 | 背景       | 4 |
| 5 | 計画の基本理念  | 6 |
| 6 | 目標       | 6 |
| 7 | 施策体系     | 7 |

## 第2章 施策の展開

|     |                       |    |
|-----|-----------------------|----|
| 第1節 | ふれあい 思いあい 学びあう教育環境づくり | 10 |
| 第2節 | 安全・安心な教育環境づくり         | 14 |

## 第3章 通学区域再編の基本指針と進め方

|   |                  |    |
|---|------------------|----|
| 1 | 小・中学校における目指す学校規模 | 18 |
| 2 | 適正規模化への基本的考え方    | 20 |
| 3 | 通学区域再編の基本的進め方    | 21 |

|     |  |    |
|-----|--|----|
| 資料編 |  | 24 |
|-----|--|----|

# 第 1 章

計画の基本的な考え方と概要

---

---

# 計画の基本的な考え方と概要

---

---

## 1 計画策定の趣旨

21世紀に入り、本格的な人口減少・少子化・超高齢社会の到来、情報通信技術の飛躍的な進化、さらには地方分権の一層の進展など、国・地方を取り巻く社会・経済環境はかつてない大きな変貌を遂げつつあります。

教育分野においては、家庭や地域における教育力の低下などが指摘される中で、青少年の規範意識や道徳心、自律心の低下とともに学ぶ意欲や体力が低下しているといわれています。また、ライフスタイルの変容などによる学校教育へのニーズの多様化、都市化や過疎化の進行、社会・経済のグローバル化による国際競争の進展など、変革と混迷の時代の中で、義務教育の根本にさかのぼった改革が求められています。

子どもは未来を豊かに生きる大きな可能性を秘めており、人間形成の基礎を培う重要な時期に、集団生活の中で一人ひとりが個人として自立し、心豊かに社会を生き抜いていく基盤となる力を育むことは、義務教育の責務であり、国の中央教育審議会や教育再生会議においては、義務教育の構造改革の中で、地方・学校の主体性と創意工夫で教育の質を高める仕組みづくりを検討するなど、新しい時代に向けた教育改革に取り組んでいます。

本市においても、社会の変化に主体的に対応できる「知・徳・体」の調和のとれた人間性豊かな子どもの育成に努めているものの、少子高齢化の進展や地域社会・経済の変化に伴い、児童生徒数の減少傾向が顕著な学校がある一方で、区画整理事業等による宅地開発に伴い児童生徒数が増加している学校があり、学校規模の両極化現象が見受けられるなど、地域によって異なる教育環境が生じています。

また、国・地方を通じ厳しい財政環境にある中で、「生きる力を育む教育環境」の実現のためにも、限りある資源の重点的投資による効果的な環境を整備する必要があります。

このような状況のもと、青森市教育委員会は、「青森市通学区域再編検討委員会の答申」をも踏まえ、厳しい財政状況にあっても、限りある資源を有効に活用しながら、今後もさらに進行する児童生徒数の減少等による諸課題を克服し、「知・徳・体」の調和のとれた人間性豊かな子どもの育成のため、学びや育ちの質を高める充実した教育を支える環境を、全小・中学校において実現すべく本計画を策定します。

## 2 計画の位置付け

本計画は教育環境の充実に向け、今後のあり方や方向性を示すとともに、その実施手法である通学区域再編の基本的な進め方を示す基本指針を併せ持った計画であり、本市が平成17年度に策定した青森市総合計画「ネクストAomori推進プラン」に掲げる施策「第5章 未来をひらく 豊かな人を育むまち 第1節 生きる力を育む教育環境 第4号 教育環境の充実」を実現するための個別計画として位置付けるものです。

## 3 計画の対象と期間

本計画の対象は、青森市立の小・中学校とします。

再編にあたっては、地域の現状や人口動態などを踏まえ通学区域について検証を加え、それを基に保護者や地域の皆様との話し合いを行いながら個別実施方針を策定し、通学区域の再編を継続的に進めることとしており、特定の計画期間は定めないこととします。

---

---

## 計画の基本的な考え方と概要

---

---

### 4 背景

#### 全国的な少子化の進展

本市の人口は、平成12年の318,732人をピークに人口動態がマイナス局面に転じ、平成17年の国勢調査では311,508人、平成18年では309,108人(10月1日 推計人口)となっています。

我が国の出生数は、第2次ベビーブームである昭和48年の209万人をピークに減少しており、平成17年国勢調査では昭和48年の約50%の106万人となっています。また平成17年の合計特殊出生率<sup>\*1</sup>は、過去最低の1.26と少子化がさらに加速しています。本市の出生数は年々減少傾向にあり、平成17年の合計特殊出生率においては全国値や青森県の値を下回る1.20と少子化の進展が顕著となっており、今後も人口減少局面の継続と少子高齢化の進展はさらに加速するものと見込まれます。

#### 児童生徒数の推移

青森市立の小・中学校の児童生徒数は、昭和57年の46,854人(児童数31,402人、生徒数15,452人)をピークに減少しており、平成12年では30,134人(児童数19,074人、生徒数11,060人)、平成19年では昭和57年の約56%の26,099人(児童数17,011人、生徒数9,088人)となっています。

現時点で捕捉可能な平成25年の児童生徒数<sup>\*2</sup>については、23,724人(児童数15,259人、生徒数8,465人)となり、前述の人口動態の傾向を踏まえると児童生徒数の減少はさらに加速していくものと見込まれます。

#### 学校規模の両極化

児童生徒数の減少に伴い、小学校においては複式学級を有する学校の増加や、これまで1学年複数学級の規模であった学校においても1学年単学級を有する学校が生じることが予想されます。また、中学校においても同様に1学年単学級を有する学校が生じることが予想されます。一方で、区画整理事業等による宅地開発に伴い児童生徒数が増加している地域においては、教室の確保が難しく、諸活動に支障をきたす恐れのある学校が生じるなど、教育環境に大きな差異が見られ、現状の通学区域や学校配置では、適切な対応が困難な状況にあります。

児童生徒数は減少傾向にあるものの、学校数はほぼ同数で推移しており、学校施設の維持管理に要する経費は児童生徒一人当たりに換算すると増大しています。

---

#### 用語解説

<sup>\*1</sup> 合計特殊出生率

15～49歳の女子の年齢別出生率を合計したもので、一人の女子が、仮にその年次の年齢別出生率で一生の間に生むとしたときの子ども数。

<sup>\*2</sup> 平成25年の児童生徒数

現在青森市に居住の就学児童生徒及び就学前の子どもを年齢ごとに次年度にスライドし平成25年まで推計したもの。

### 学校施設の老朽化

昭和30年代に建設された校舎が3校、昭和40年代に建設された校舎が16校あり、校舎の老朽化が進んでいます。

学校は児童生徒の学習・生活の場であることに加え、防災拠点としての役割を果たしていることから、安全で安心な施設機能を確保する必要があり、学校施設の耐震化については、「経済財政運営と構造改革に関する基本方針2006」における各種の防災対策の中でも重要な位置付けとなっています。

### 子どもを取り巻く環境変化と学校に対するニーズの多様化

個人の自由や権利のみが過度に強調されてきた社会的傾向とともに、子どもを取り巻く環境が大きく変化し、子どもが人や社会との関係の中で自分を磨く機会が減少しています。

年間労働時間の短縮、週休2日制の実施などによる余暇時間の増大や、仕事中心から生活重視への国民の意識の変化などにより、主体的に余暇時間を活用し、精神的に豊かなライフスタイルを構築したいという要望が強くなっています。

家庭や地域社会における教育力の低下や学校におけるいじめ、不登校、校内暴力、家庭における児童虐待、また、これまで考えられなかったような青少年による重大事件などさまざまな問題が発生しています。

核家族化の進展、経済・雇用環境の低迷により、子育てをしている家庭の環境や、学校、家庭における子どもの教育に対する考え方も多様化しており、これまで以上に学校の教育活動や子どもに関わる情報について積極的に提供・意見交換することが必要となります。

国際化や情報化の進展、環境問題への関心の高まり、少子高齢社会の到来など、大きな社会変化に対応できる能力を伸ばす教育の重要性が高まっています。

### 国・地方を通じた行財政改革

国においては、地方分権の趣旨に基づき、国から地方への財政分離を目指し、国庫負担金の改革や税源移譲など配分の見直し、地方交付税額の抑制などを進めています。

地方においては、地方分権の一層の推進に伴い、自己責任自己決定の原則のもと、これまで以上に、自律・自立的な行財政運営が求められています。

国においては景気回復基調といわれているものの、その影響は地方にまでは及ばず、本市においても景気や雇用状況の長引く低迷による市税収入の減少や国の三位一体の改革による地方交付税の減額に加え扶助費などの義務的経費が増大しており、更なる財源不足と財政の硬直化が見込まれます。

将来世代に責任の持てる行財政運営基盤の確立のため、財政構造の健全化の取組みをより一層強化するとともに、施策の重点化による財源の重点配分を図りながら、より良い教育環境を構築していく必要があります。



## 計画の基本的な考え方と概要

### 5 計画の基本理念

義務教育期間は、子どもが一定集団の中でのさまざまな活動を通して自分と異なる個性・感性などを認め合い、協調性を習得し、主体的に物事に取り組み自力解決する力を身に付けることで、社会の構成員たる自己の存在感と自己実現の喜びを味わい、命を大切にし、未来に夢と希望を持って、さまざまなことに挑戦していく重要な時期です。

この期間の子どもを取り巻く教育環境を充実することは、社会の宝である子どもの人生をより豊かにするとともに、明るく豊かで活力に満ちた地域社会の形成においても極めて大きな意義を有します。

このような基本認識のもと、本市では、児童生徒数の減少等による学校規模の両極化などの諸課題の克服と多様化する学校教育へのニーズに対応し、「知・徳・体」の調和のとれた人間性豊かな子どもの育成のため、学びや育ちの質を高める充実した教育を支える環境を整え、市全域において、子ども一人ひとりが、一定の集団の中での活動を通して、充実感や達成感を味わい自己認識できる教育環境づくりを目指し、本計画の基本理念を次のとおり定めます。

### 子どもが生きづく学び空間の形成・充実

### 6 目標

基本理念の実現に向け、次の2つの目標を設定し、学校の統廃合を含めた通学区域の再編や、学校施設の整備・充実による教育環境の向上に努めるとともに、学校内外での子どもの安全の確保を図る諸施策を推進します。

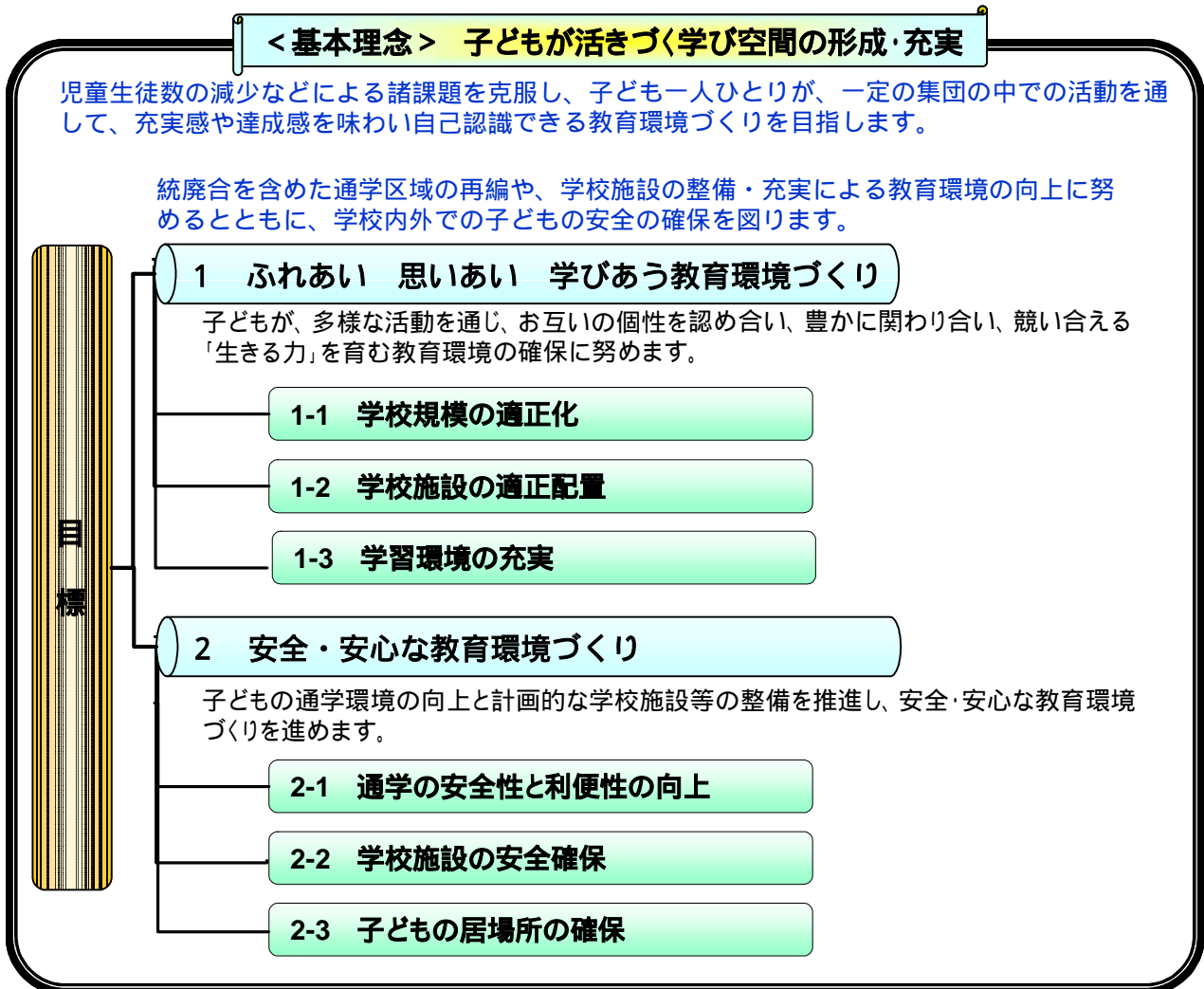
#### 1 ふれあい 思いあい 学びあう教育環境づくり

子どもが、多様な活動を通じ、お互いの個性を認め合い、豊かに関わり合い、競い合える「生きる力」を育む教育環境の確保に努めます。

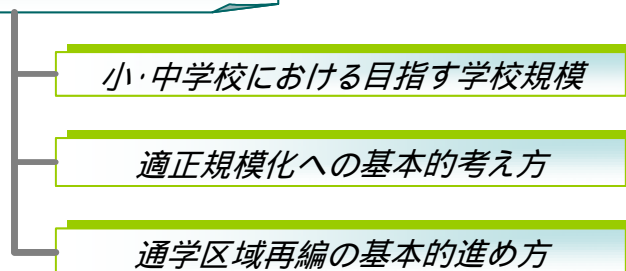
#### 2 安全・安心な教育環境づくり

子どもの通学環境の向上と計画的な学校施設等の整備を推進し、安全・安心な教育環境づくりを進めます。

## 7 施策体系



### 通学区域再編の基本指針と進め方



# 第 2 章

## 施策の展開

### 第 1 節

ふれあい 思いあい 学びあう  
教育環境づくり

## 第1節 ふれあい 思いあい 学びあう教育環境づくり

### 現況・取り巻く環境

#### 学校規模の現状

本市の平成19年度の小学校の学校規模（特別支援学級を除く。）は、全学年で複数学級を有する学校（12学級以上）が28校、1学年複数学級と単学級を有する学校（7～11学級）が2校、全学年単学級のみ（6学級）が14校、複式学級を有する学校（5学級以下）が9校となっています。また、同様に中学校の学校規模（特別支援学級を除く。）は、全学年で複数学級を有する学校（6学級以上）が18校、1学年複数学級と単学級を有する学校（4～5学級）が1校、全学年単学級のみ（3学級）が2校となっています。今後、さらに学校規模の縮小化が想定され、特に小学校においては、複式学級を有する学校の増加が見込まれます。

平成19年度の児童生徒数（特別支援学級除く。）は、最も児童数の少ない小学校で4名、最も児童数の多い小学校で869名と約217倍の開きが生じています。中学校では、最も生徒数の少ない中学校で58名、最も生徒数の多い中学校で687名と約12倍の開きが生じています。

平成19年度の学級数（特別支援学級除く。）は、最も学級数の少ない小学校で2学級、最も学級数の多い小学校で26学級と13倍の開きが生じています。中学校では、最も学級数の少ない中学校で3学級、最も学級数の多い中学校で20学級と、約7倍の開きが生じています。

少人数指導などきめ細かな指導は学校規模に関係なく実施が可能ですが、一定集団の中での多様な活動展開は規模の小さい学校での実施は困難です。また、規模の小さい学校ではクラス替えが困難な場合があり、子どもの交友関係の固定化と序列化が進みやすくなります。

一定集団の中での活動においては、子どもの切磋琢磨が可能となることや、多様な学習活動が図られますが、児童生徒数が極端に多すぎると、交友関係が希薄になりがちな傾向や、施設面での活動制約や子どもと教員の関わりが十分に持てなくなる状況が生じてきます。

#### 通学区域と生活空間の不一致

現状の通学区域は、小学校と中学校の通学区域の不整合や町会などのコミュニティ単位を分断する通学区域が設定されているなどのケースもあることから、交友関係への影響や地域と連携した取り組みに支障をきたすことが懸念されます。さらに近年、道路整備や交通手段の発達による日常生活圏が拡大しており、通学区域を越えた生活圏の形成が進んでいます。

### 生きる力を育む教育環境づくり

将来を生きる子どもが、多様な活動による学びや成長などを実感することが可能となるような教育環境の充実を図る必要があります。

小・中学校間の連携や家庭・地域との連携の中で育てあう教育環境づくりに向けた学校施設の適正配置が求められています。

情報化の進展に伴い情報機器の操作能力の向上のみならず、氾濫する情報の取捨選択などの能力を高める情報教育の重要性が高まっています。

豊かな感性と情操を育むもととなる読書活動の機会の充実が求められています。

成

果

- 1 子どもが一定集団の中でのさまざまな体験を通じた自己実現の機会が充実します。
- 2 小・中学校が連携した教育活動の推進や、家庭・地域と連携した活動が可能となります。
- 3 効果的な指導が可能となり、情報リテラシー<sup>\*3</sup>の向上と豊かな感性と情操を育む読書機会が充実します。

### 内容（成果達成の道筋）

- 1 学校規模の適正化  
将来にわたって子どもの多様な活動が可能となる学校規模の確保を図ります。
- 2 学校施設の適正配置  
小・中学校の学区の整合性や町会・地域での活動を可能な限り考慮した学校施設の適正配置を図ります。
- 3 学習環境の充実  
小・中学校におけるIT環境の整備や学校図書館機能の拡充などの学習環境の充実を図ります。

用語解説

<sup>\*3</sup> 情報リテラシー

情報を使いこなす能力のことをいう。さまざまな情報の中から必要な情報を抽出し、分析し、必要な意思決定を下す能力のこと。

# 第 2 章

## 施策の展開

### 第 2 節

#### 安全・安心な教育環境づくり

---

---

## 第2節 安全・安心な教育環境づくり

---

---

### 現 況 ・ 取 り 巻 く 環 境

#### 通学環境の変化

本市の都市内交通はモータリゼーションの進展による自動車交通需要の増大に伴い、子どもが登下校中、交通事故等に遭遇する危険性が高まっており、子どもの安全をいかに確保するかが課題となります。

市全域が特別豪雪地帯であり、冬期間の通学路の安全確保が求められています。

近年、学校への外部侵入者による事件や登下校中の不審者の出没など、子どもに関わる事故や事件が発生しています。

#### 学校施設の老朽化と建替需要

校舎の老朽化も進み、昭和30年代に建設された校舎が3校、昭和40年代に建設された校舎が16校あります。児童生徒数がピークであった昭和50年代に建設された32校の改築時期も近い将来に控えています。

昭和56年以前の新耐震基準以前の設計で建設された校舎については、耐震診断を実施し、必要に応じて耐震化を行っていますが、平成18年度末までの耐震診断実施率は19.8%という状況にあり、老朽化への対応や耐震化を進めつつ、今後の教育環境を見据え取り組む必要があります。

#### 子どもの安全確保と学校施設の安全管理

通学距離や道路環境に関わらず、子どもが安全に通学できる環境整備が求められています。

登下校時の子どもに対する事件や事故発生時の迅速かつ適切な対応と、事件・事故の未然防止のため、学校・家庭・地域が一体となった危機管理体制の構築が求められています。

学校施設は長期にわたり使用する施設であり、将来の学校規模や活用方法を見据えたうえで必要な改修・改築をすることが重要となります。

社会情勢の変化に伴い、共働き世帯の増加など子育てをする家庭環境が多様化しており、国においては、平成19年度から「放課後子どもプラン」を新たに創設し、原則として全ての小学校区において、放課後の子どもの安全で健やかな活動場所を確保していくという基本的な考え方が示されるなど、放課後の安全な子どもの居場所の確保が求められています。

|   |   |
|---|---|
| 成 | 果 |
|---|---|

- 1 学校・家庭・地域が一体となった子どもへの安全対策が向上し、子どもが安全に安心して通学できる環境になります。
- 2 校舎環境が向上し、子どもが安全で快適な学校生活を送ることができます。
- 3 子どもが安全・安心で健やかに活動できる場所が確保され、同年齢・異年齢間での体験・交流機会や集団で行動する機会が充実します。

|                       |
|-----------------------|
| 内 容 ( 成 果 達 成 の 道 筋 ) |
|-----------------------|

- 1 通学の安全性と利便性の向上  
学校・保護者・地域住民・関係機関と連携した、校内や通学路における子どもの安全対策や防犯対策を推進します。また、通学距離や安全面から通学面での手立てが必要となる子どもに対し、教育活動に応じたスクールバスの運行などの通学支援を行います。
- 2 学校施設の安全確保  
より安全で快適な教育環境を目指し、計画的な耐震化対策や、将来にわたって必要となる校舎環境を見据えた改修・改築に取り組みます。
- 3 子どもの居場所の確保  
全ての小学校区に良質かつ安全で健やかな子どもの居場所づくりを推進していきます。



# 第 3 章

通学区域再編の基本指針と進め方

---

---

## 通学区域再編の基本指針と進め方

---

---

### 1 小・中学校における目指す学校規模

#### 学校規模ごとのメリット・デメリット

小規模校や大規模校で想定される一般的なメリット・デメリットは下記のとおりですが、それぞれのメリット・デメリットが相対する規模のデメリット・メリットになっています。

##### 小規模校

###### 【メリット】

- ・ 異学年間の交流が生まれやすく、児童生徒相互の人間関係が深まりやすい。
- ・ 教職員と児童生徒の人間関係が密接になりやすく、また個に応じた配慮がしやすい。
- ・ 学校行事や部活動などにおいて、児童生徒一人ひとりの活動機会を設定しやすい。
- ・ 教職員間の意思疎通が図りやすく、相互の連携が密になりやすい。
- ・ 学校全体の動きを把握しやすい。

###### 【デメリット】

- ・ クラス替えが困難なことから人間関係が固定化しやすく、集団内の人間関係から得られる刺激や情報量に限界が生じ、多様なものの見方や考え方にふれる機会が少なくなりやすい。
- ・ 進学や転校等で大きな集団に入った際に、他者理解や自己実現に戸惑いを感じやすい。
- ・ 教員数が少ないことから多様な学習形態をとりにくい。
- ・ 中学校においては、全教科の専門教員の配置ができず、免許外の教科を担当する教員が生じる。
- ・ 部活動などの設置が限定され選択の幅が狭まる。
- ・ 集団内の男女比に極端な偏りが生じやすくなる可能性がある。

##### 大規模校

###### 【メリット】

- ・ 一定集団の中での多様な活動展開が可能となり、多様なものの見方や考え方にふれる機会や学びあいの機会が増加するなど、さまざまな場面において全般的に活気に満ちている。
- ・ 教員数がある程度多いため、多様な学習形態をとりやすい。
- ・ さまざまな種類の部活動等の設置が可能となり選択の幅が広がる。

###### 【デメリット】

- ・ 学年内、異学年間の児童生徒相互の交流が不十分になりやすく、人間関係や信頼関係が希薄になりやすい。
- ・ 教職員による児童生徒の把握が難しく、諸問題への初期対応が遅れがちになりやすい。
- ・ 特別教室や体育館等の施設を使用する授業の割り当て・調整が難しく、学校活動において制約を受ける場合がある。
- ・ 教職員相互の連絡調整が図りづらく、さまざまな行事の企画などを共通理解するまでに時間を要する場合がある。

### 目指す学校規模

学校は知識や技能を習得するだけでなく、子どもが豊かな人間関係を築き、社会性を身に付ける場でもあることから、活動内容に応じて適切な規模の集団による多様な教育活動の展開を図り、子どもがその成果を実感し、充実感や達成感を味わい自己認識できる教育環境をつくる必要があります。

このような教育環境の実現には、ある程度の学校規模の確保が必要であり、学校活動の状況を踏まえ、本市では、子どもの学習面や生活面などにおける指導上の観点、学校運営面の観点、学校施設・設備の効果的・効率的な使用などの教育効果と財政効率を相乗的に向上させる観点から総合的に判断し、より良質な環境で教育を行うことができる学校規模（特別支援学級を除く。以下「適正規模」という。）を12～24学級と定め、最も望ましい学校規模として18学級を理想とします。

| 小規模校             |        | 大規模校          |
|------------------|--------|---------------|
| ●小学校 5学級以下(複式学級) | 6~11学級 | ●小・中学校 25学級以上 |
| ●中学校 2学級以下       | 3~11学級 |               |



| 適正規模                     |                          |                          |
|--------------------------|--------------------------|--------------------------|
| 12学級～                    | 18学級                     | ～24学級                    |
| 小学校 2学級/学年<br>中学校 4学級/学年 | 小学校 3学級/学年<br>中学校 6学級/学年 | 小学校 4学級/学年<br>中学校 8学級/学年 |

| 小学校  | 中学校  |
|--|--|
| <ul style="list-style-type: none"> <li>●子どもの可能性を引き出すために多様な選択肢を与える環境を整えることが可能となります。</li> <li>●クラス替えが可能となり、多くの仲間と出会い互いに学びあう機会ができ、競争心や新しい自分づくりに挑戦しようとする意欲を育みやすくなります。</li> <li>●教職員配置の充実により、チームティーチングや習熟度別指導など多様な学習形態をとりやすくなります。</li> <li>●教員間の相互研鑽、効果的な学校運営・学年運営と学校行事の活性化が可能となります。</li> </ul> |  |
| <ul style="list-style-type: none"> <li>●15学級以上で、教職員配置基準に基づく教職員の増員配置により、ゆとりをもった弾力的で特色ある教育が可能となります。</li> </ul>   | <ul style="list-style-type: none"> <li>●全教科において専門教員の配置が可能となります。</li> <li>●各学年5学級以上で、上記専門教員の配置に加え、各学年ごとの国語・社会・数学・理科・英語の教員配置が可能となり、部活動なども含め、指導体制が充実します。</li> </ul> |

---

---

## 通学区域再編の基本指針と進め方

---

---

### 2 適正規模化への基本的考え方

将来の児童生徒数の推移を踏まえ、小規模校や大規模校を適正規模化の対象とし、学校の教室数や校地面積といった施設能力などの校舎環境や通学の安全などの通学環境、小学校と中学校の通学区域の関連性、学校と地域の結びつきを可能な限り考慮し、既存学校施設の活用を念頭に、学校の統廃合も含めた通学区域の再編を進めます。

適正規模に満たない学校や適正規模を超える学校の中でも、学級編制基準である1学級40名の境にあるような学級を有する学校については、ある一定の期間、地域の人口動態などを見極めたうえで、適正規模に達する状況にないと見込まれる場合に再編対象として位置づけ、通学区域の再編を進めます。

自校単独では再編対象ではない場合であっても、隣接もしくは近隣の学校が上記の再編対象校となった場合は、その周辺校として関連があることから、再編対象校と併せて、必要な取り組みを進めます。

通学区域再編にあたっては、既存の通学区域の再検証と学校配置を考慮し、学校規模の適正化に向け、以下の方法により実施します。

#### 【通学区域変更】

隣接する学校同士で通学区域の一部を変更

#### 【統廃合による通学区域の変更】

上記の変更によっても適正な学校規模が確保されない場合は、隣接もしくは近隣の複数の学校との統廃合により通学区域を変更

#### 【小・中学校の通学区域の整合性】

小・中学校の通学区域の設定については、1小学校区から3つ以上の中学校に分かれて進学するケースの解消や、1小学校区から2つ以上の中学校に分かれて進学する場合は、極端な偏りの解消に努めます。

### 3 通学区域再編の基本的進め方

通学区域の再編にあたっては、適正規模化への基本的考え方にに基づき、保護者や地域の皆様との話し合いを行いながら、個別実施方針を作成し、その取り組みを進めます。

#### 再編対象となる学校の優先度

複式学級を有する小学校や全学年単学級の中学校は、小規模校の中でも、さらに学校活動が限定されている状況にあることから、子どもの教育環境のさらなる充実を図るうえでも早急な対応が必要であり、最優先の対象とします。

加えて、校舎改築の必要性・緊急性などが生じた場合には、早急な対応が必要であり、周辺校の状況をも見極めながら、将来にわたって必要となる校舎環境を見据えた通学区域の再編に取り組みます。

#### 地域と連携した取り組みによる通学区域再編

通学区域再編による教育環境の充実は喫緊に取り組むべきものですが、実施に際しては、再編に伴うさまざまな課題の性質を検討したうえでの対応が必要であり、保護者や地域の皆様との話し合いを行うなど緊密な連携のもと、保護者や地域の皆様と教育委員会が共通認識を持ち、地域の実情を踏まえながら個別実施方針を作成し、再編に取り組みます。

個別実施方針においては、具体的な再編の姿と実施時期、それに伴う通学の安全確保や通学支援の詳細など、再編に向けた具体的な事項について整理するとともに、以下の点に留意します。

青森市の広い行政区域の中で、学校規模を適正にする場合には、必然的に通学区域が広がることが想定されることから、通学距離や通学の安全・安心など通学環境を考慮した通学区域再編に取り組みます。

学校施設の安全・安心の確保のため、学校施設の状況と校舎改築の必要性などを含めた校舎環境を考慮した通学区域再編に取り組みます。

学校規模の適正化に向けた段階的な再編や地理的特性を踏まえた長期的スパンでの再編への対応を考慮します。

通学区域再編にあたっては、学校・家庭・地域とともに子どもを育む視点にたち、さまざまな課題に対して迅速かつ的確に対応する必要があります。また、学校施設は明るく豊かで活力に満ちた地域社会の形成のための諸活動の拠点であることから、学校教育活動と地域との連携を視野に入れた取り組みに努めます。

---

---

## 通学区域再編の基本指針と進め方

---

---

### 通学区域再編による環境変化への支援

再編に伴う環境の変化により、子どもの学校生活に支障が生じないような支援が必要であることから、再編にあたっては一定の準備期間を確保し、再編の対象となる学校間での事前交流など、子どもの精神的負担の軽減に努めます。

### 学校施設及び跡地の利活用

通学区域再編に伴い廃校となる学校施設および跡地の利活用については、施設の現状や地域状況を踏まえ、地域の未来を育む地域コミュニティの拠点施設、防災拠点施設などといった機能を有する公共施設若しくは公共性の高い施設となるような再編・利活用など、地域の活力をいかした全市的な公共施設のあり方を検証する中で、地域要望等を参考に、総合的な観点から活用方策について検討します。

### 計画の進行管理

本計画は、保護者や地域の皆様と教育委員会が共通認識を持ちながら着実に推進することとし、逐次その進行管理を行います。また、環境変化が生じた場合には、さまざまな立場の方から広く意見をいただきながら、必要に応じて計画の見直しや変更を加えるなど、柔軟かつ適切に対応します。

# 資料編

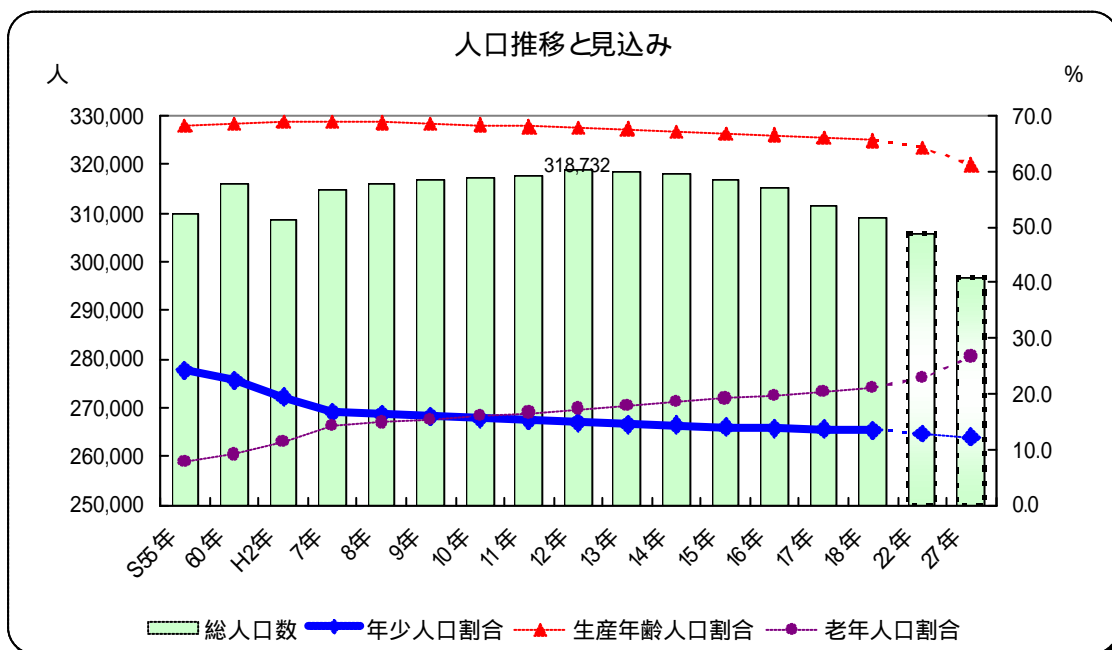
- 総人口の推移と見込み 24  
＜青森県の人口移動（青森県）、国勢調査（総務省）＞
- 人口動態と合計特殊出生率の推移 25  
＜青森県の人口移動（青森県）、人口動態統計（青森県、厚生労働省）＞
- 児童生徒数の推移と見込み 26  
＜学校一覧（青森県教育委員会）、青森市教育委員会＞
- 小・中学校の学校数の推移 26  
＜学校一覧（青森県教育委員会）、青森市教育委員会＞
- 児童生徒一人あたりに要する学校管理費・人件費等 27  
＜青森市教育委員会＞
- 小・中学校別児童生徒数の推移と見込み 28  
＜青森市教育委員会＞
- 学級編制基準 30  
＜青森県教育委員会＞
- 教職員配置基準 30  
＜青森県教育委員会＞

### 総人口の推移と見込み

| 区分   | 人口      |         |         | 年少人口(0~14歳) | 生産年齢人口(15~64歳) | 老年人口(65歳以上) | 年少人口割合 | 生産年齢人口割合 | 老年人口割合 |
|------|---------|---------|---------|-------------|----------------|-------------|--------|----------|--------|
|      | 総数      | 男       | 女       |             |                |             |        |          |        |
| S55年 | 309,768 | 147,948 | 161,820 | 74,706      | 211,049        | 24,013      | 24.1   | 68.1     | 7.8    |
| 60年  | 316,047 | 149,868 | 166,179 | 70,624      | 216,678        | 28,734      | 22.3   | 68.6     | 9.1    |
| H2年  | 308,782 | 144,788 | 163,994 | 59,973      | 212,783        | 35,302      | 19.4   | 68.9     | 11.4   |
| 7年   | 314,917 | 148,369 | 166,548 | 52,655      | 217,122        | 44,491      | 16.7   | 68.9     | 14.1   |
| 8年   | 316,154 | 149,022 | 167,132 | 51,507      | 217,322        | 46,676      | 16.3   | 68.7     | 14.8   |
| 9年   | 316,783 | 149,288 | 167,495 | 50,413      | 217,062        | 48,659      | 15.9   | 68.5     | 15.4   |
| 10年  | 317,090 | 149,359 | 167,731 | 49,215      | 216,478        | 50,748      | 15.5   | 68.3     | 16.0   |
| 11年  | 317,551 | 149,484 | 168,067 | 48,245      | 216,160        | 52,497      | 15.2   | 68.1     | 16.5   |
| 12年  | 318,732 | 150,735 | 167,997 | 47,045      | 216,478        | 55,017      | 14.8   | 67.9     | 17.3   |
| 13年  | 318,537 | 150,377 | 168,160 | 46,284      | 215,295        | 56,766      | 14.5   | 67.6     | 17.8   |
| 14年  | 318,214 | 150,233 | 167,981 | 45,454      | 213,796        | 58,772      | 14.3   | 67.2     | 18.5   |
| 15年  | 316,645 | 149,209 | 167,436 | 44,344      | 211,480        | 60,629      | 14.0   | 66.8     | 19.1   |
| 16年  | 315,315 | 148,340 | 166,975 | 43,547      | 209,805        | 61,771      | 13.8   | 66.5     | 19.6   |
| 17年  | 311,508 | 145,965 | 165,543 | 42,549      | 205,471        | 63,457      | 13.7   | 66.0     | 20.4   |
| 18年  | 309,108 | 144,540 | 164,568 | 41,560      | 202,460        | 65,057      | 13.4   | 65.5     | 21.0   |
| 22年  | 305,784 | 143,083 | 162,701 | 39,236      | 196,611        | 69,937      | 12.8   | 64.3     | 22.9   |
| 27年  | 296,735 | 138,664 | 158,071 | 36,089      | 181,658        | 78,988      | 12.2   | 61.2     | 26.6   |

<資料:青森県の人口移動(青森県)国勢調査(総務省)>  
平成16年以前は旧青森市、旧浪岡町の合算値

〔網掛け部分は「青森市総合計画 -ネクスト Aomori 推進プラン-」策定時に参考資料として示している人口推計値であり、平成17年国勢調査結果の公表されたことに伴い、基準人口を平成17年国勢調査値とし、合計特殊出生率などの係数を最新の数値に置き換え、改訂した数値の中間推計値を記載したものを。〕



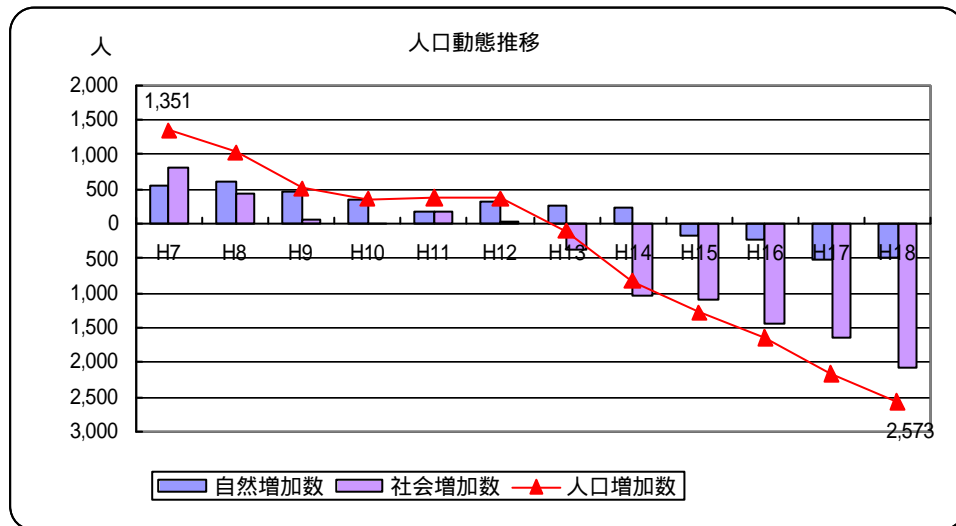


## 人口動態と合計特殊出生率の推移

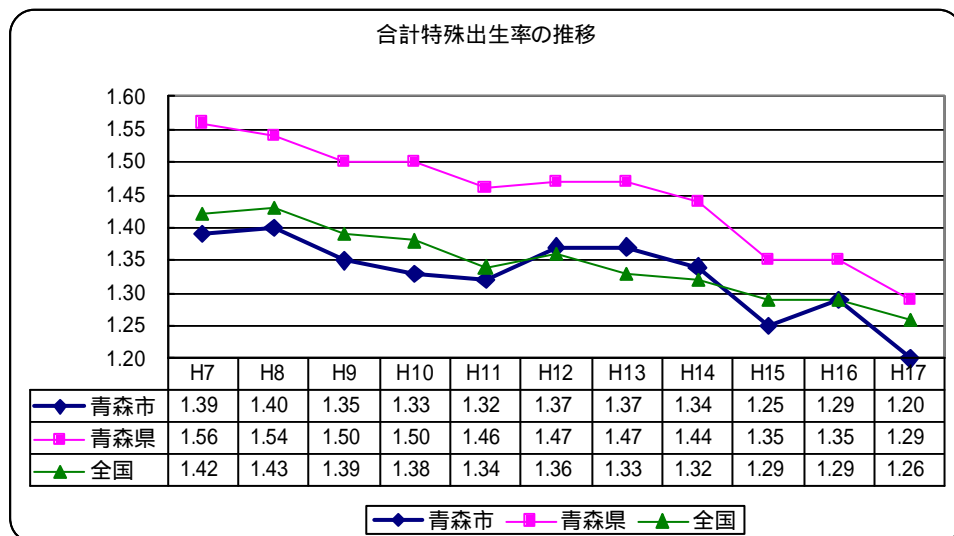
## 人口動態推移

|     | (青森県の推計人口)<br>10月1日現在<br>推計人口 | 自然動態 (青森県人口動態統計) |           | 社会動態 (青森県の人口移動) |          | 人口動態      |           |           |
|-----|-------------------------------|------------------|-----------|-----------------|----------|-----------|-----------|-----------|
|     |                               | 出生数<br>合計        | 死亡数<br>合計 | 転入<br>合計        | 転出<br>合計 | 自然増<br>合計 | 社会増<br>合計 | 人口増<br>合計 |
| H7  | 314,917                       | 2,923            | 2,374     | 13,438          | 12,636   | 549       | 802       | 1,351     |
| H8  | 316,154                       | 2,969            | 2,363     | 13,123          | 12,699   | 606       | 424       | 1,030     |
| H9  | 316,783                       | 2,884            | 2,419     | 12,967          | 12,916   | 465       | 51        | 516       |
| H10 | 317,090                       | 2,851            | 2,501     | 12,610          | 12,595   | 350       | 15        | 365       |
| H11 | 317,551                       | 2,830            | 2,639     | 12,383          | 12,191   | 191       | 192       | 383       |
| H12 | 318,732                       | 2,898            | 2,572     | 12,628          | 12,582   | 326       | 46        | 372       |
| H13 | 318,537                       | 2,904            | 2,632     | 12,236          | 12,617   | 272       | 381       | 109       |
| H14 | 318,214                       | 2,802            | 2,579     | 11,735          | 12,783   | 223       | 1,048     | 825       |
| H15 | 316,645                       | 2,581            | 2,762     | 11,513          | 12,612   | 181       | 1,099     | 1,280     |
| H16 | 315,315                       | 2,629            | 2,850     | 10,660          | 12,087   | 221       | 1,427     | 1,648     |
| H17 | 311,508                       | 2,376            | 2,886     | 10,099          | 11,752   | 510       | 1,653     | 2,163     |
| H18 | 309,108                       | 2,400            | 2,883     | 9,960           | 12,050   | 483       | 2,090     | 2,573     |

<資料:青森県の人口移動(青森県) 青森県人口動態統計(青森県)>  
平成16年以前は旧青森市、旧浪岡町の合算値



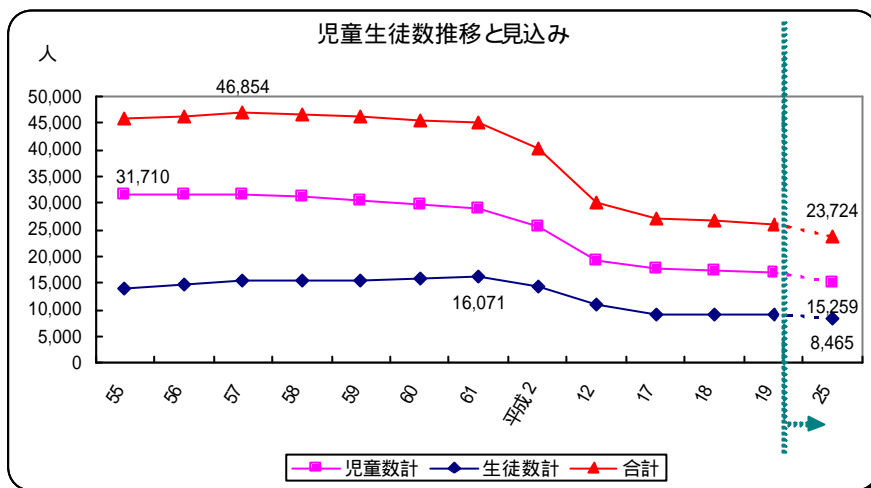
## 合計特殊出生率推移



<資料:人口動態統計(厚生労働省) 青森県人口動態統計(青森県)>

### 児童生徒数の推移と見込み

| 年度  | 55     | 56     | 57     | 58     | 59     | 60     | 61     | 平成2    | 12     | 17     | 18     | 19     | 25     |
|-----|--------|--------|--------|--------|--------|--------|--------|--------|--------|--------|--------|--------|--------|
| 児童数 | 31,710 | 31,523 | 31,402 | 31,158 | 30,552 | 29,617 | 28,842 | 25,756 | 19,074 | 17,758 | 17,433 | 17,011 | 15,259 |
| 生徒数 | 14,118 | 14,801 | 15,452 | 15,405 | 15,523 | 15,799 | 16,071 | 14,309 | 11,060 | 9,167  | 9,138  | 9,088  | 8,465  |
| 合計  | 45,828 | 46,324 | 46,854 | 46,563 | 46,075 | 45,416 | 44,913 | 40,065 | 30,134 | 26,925 | 26,571 | 26,099 | 23,724 |



< 資料: 学校一覧 (青森県教育委員会) H19以降の見込み値は青森市教育委員会にて試算 >

### 小・中学校の学校数の推移

| 年度  | S50 | S51 | S53 | S54 | S55 | S56 | S57 | S58 | S59 | S60 | S63 | H15 | H18 | H19 |
|-----|-----|-----|-----|-----|-----|-----|-----|-----|-----|-----|-----|-----|-----|-----|
| 小学校 | 54校 | 54校 | 55校 | 56校 | 56校 | 57校 | 55校 | 54校 | 55校 | 57校 | 56校 | 55校 | 54校 | 53校 |
| 中学校 | 27校 | 22校 | 22校 | 22校 | 21校 | 21校 | 21校 | 21校 | 22校 | 22校 | 21校 | 21校 | 21校 | 21校 |
| 合計  | 81校 | 76校 | 77校 | 78校 | 77校 | 78校 | 76校 | 75校 | 77校 | 79校 | 77校 | 76校 | 75校 | 74校 |

**【小学校の開閉校】**

- S53 「浪館小」開校
- S54 「幸畑小」開校
- S55 「大野小」開校、「田代平小」閉校
- S56 「戸山西」開校
- S57 「浪岡小」、「杉沢小」、「北中野小」、「細野小」閉校。「浪岡北小」、「浪岡南小」開校
- S58 「沢山分校」閉校
- S59 「筒井南小」開校
- S60 「新城中央小」、「三内西小」開校
- S63 「岩渡小」閉校
- H15 「宮田小」、「滝沢小」閉校「東陽小」開校
- H18 「王魚余沢小」閉校
- H19 「入内分校」閉校

**【中学校の開閉校】**

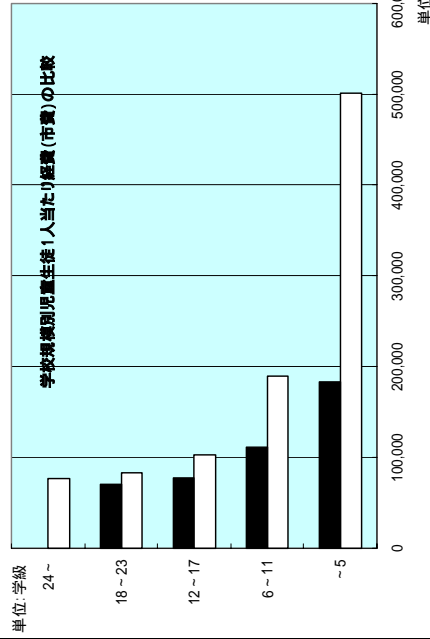
- S51 「女鹿沢中」、「野沢中」、「大杉中」、「五郷中」、「細野中」閉校
- S55 「田代平中」閉校
- S59 「戸山中」開校
- S60 「奥内中」、「後潟中」閉校、「北中」、「三内中」開校
- S63 「岩渡中」閉校

< 資料: 青森市教育委員会 >

児童生徒一人当たり要する学校管理費・人件費等

資料：青森市教育委員会

| 学校名 | 小・中学校別<br>(人件費含む) | 学校規模(通常<br>標準学級数区分) | 学校数         | 児童生徒数     | 学校規模別市費<br>負担額 | 児童生徒一人当<br>り |
|-----|-------------------|---------------------|-------------|-----------|----------------|--------------|
| 小学校 | 9                 | 283                 | 141,787,954 | 501,018   |                |              |
| 中学校 | 4                 | 408                 | 74,876,448  | 183,521   |                |              |
| 合計  | 13                | 691                 | 216,664,402 | 684,539   |                |              |
| 小学校 | 17                | 2,263               | 429,964,690 | 1,024,400 |                |              |
| 中学校 | 8                 | 5,480               | 465,932,402 | 83,199    |                |              |
| 合計  | 25                | 7,743               | 895,897,092 | 1,107,599 |                |              |
| 小学校 | 2                 | 1,731               | 132,313,705 | 76,438    |                |              |
| 中学校 | 5                 | 3,364               | 236,715,839 | 77,773    |                |              |
| 合計  | 7                 | 5,095               | 369,029,544 | 154,211   |                |              |



注(1) 市費学校管理費等は、学校の維持・運営に要する経費(学校配当予算、水道光熱費、電話料、臨時職員費等、施設維持管理費、情報機器費等)の合計、職員数(H18実績)を乗じて算出。また、中央部学校給食共同調理場、西部学校給食共同調理場、中学校給食センター、浪岡給食センターの臨時職員費金を、小・中学校の児童生徒数(H18年5月1日現在)に応じて按分。

注(2) 市費人件費(推計)は、1人当たり人件費平均額(H17決算ベース)に、職員数(H18実績)を乗じて算出。また、中央部学校給食共同調理場、西部学校給食共同調理場、中学校給食センター、浪岡給食センターの人件費(H17決算ベース)を、小・中学校の児童生徒数(H18年5月1日現在)に応じて按分。

注(3) 構内小学校、構内中学校の児童生徒数(分教区)を含む。

注(4) 県費人件費(推計)は、青森県HPで公表している小・中学校教育職員の平均給与月額等の最新値と、公立学校共済組合等の率を参考に、青森市教育委員会事務局において試算したもので、実際の支給額と一致するものではない。

注(5) H18学級数は、1学級40人の標準学級数(特殊学級を除く)。

注(6) この資料は、学級別の大まかな経費把握するための算出したもの。経費には、ポイラーの有無や特殊学級の有無等、各学校固有の状況も影響している。

| 学校名      | 市費学校管理費等<br>(H17決算ベース) | 市費職員<br>(H18実績) | 市費人件費<br>(推定) | 市費計<br>+ = | 児童数<br>(H18実績) | 児童生徒一人当たり経費 |             |
|----------|------------------------|-----------------|---------------|------------|----------------|-------------|-------------|
|          |                        |                 |               |            |                | 1人当り市費      | 1人当り人件費     |
| [1] 小学校  | 3,891,925              | 1               | 7,351,687     | 11,243,612 | 3              | 2,810,903   | 6,441,000   |
| [2] 小学校  | 3,983,080              | 1               | 7,387,952     | 11,371,032 | 2              | 2,274,208   | 8,188,000   |
| [3] 小学校  | 6,074,015              | 1               | 7,442,448     | 13,516,463 | 6              | 1,889,545   | 6,141,000   |
| [4] 小学校  | 6,118,957              | 1               | 7,496,456     | 13,615,413 | 6              | 97,653      | 7,830,545   |
| [5] 小学校  | 6,083,692              | 1               | 7,580,548     | 13,664,240 | 4              | 553,372     | 3,275,200   |
| [6] 小学校  | 6,632,936              | 1               | 8,113,244     | 14,746,180 | 8              | 65,504,000  | 79,332,294  |
| [7] 小学校  | 7,961,708              | 1               | 8,153,972     | 16,115,680 | 8              | 65,504,000  | 81,250,180  |
| [8] 小学校  | 7,610,253              | 1               | 8,291,428     | 15,901,681 | 5              | 323,681     | 1,888,537   |
| [9] 小学校  | 7,610,253              | 3               | 9,038,081     | 16,648,334 | 11             | 90,888,000  | 106,513,648 |
| [10] 小学校 | 6,038,039              | 1               | 8,387,588     | 14,425,627 | 11             | 90,888,000  | 102,203,938 |
| [11] 小学校 | 7,436,440              | 1               | 8,524,058     | 15,960,498 | 6              | 237,387     | 1,407,313   |
| [12] 小学校 | 7,436,440              | 1               | 8,524,058     | 15,960,498 | 6              | 270,458     | 1,485,563   |
| [13] 小学校 | 6,848,253              | 1               | 8,555,083     | 15,403,336 | 8              | 208,285     | 1,234,718   |
| [14] 小学校 | 8,648,253              | 1               | 8,555,083     | 17,203,336 | 8              | 150,942     | 783,458     |
| [15] 小学校 | 9,580,145              | 1               | 8,844,045     | 18,424,190 | 11             | 202,244     | 1,029,738   |
| [16] 小学校 | 2,911,924              | 1               | 8,892,933     | 11,804,857 | 6              | 180,637     | 1,068,518   |
| [17] 小学校 | 11,605,713             | 1               | 12,420,428    | 24,026,141 | 12             | 99,256,000  | 112,282,141 |
| [18] 小学校 | 11,607,378             | 1               | 9,178,910     | 20,786,288 | 6              | 176,155     | 832,678     |
| [19] 小学校 | 10,518,648             | 1               | 9,309,976     | 19,828,624 | 13             | 106,444,000 | 126,272,622 |
| [20] 小学校 | 11,934,358             | 1               | 10,796,924    | 22,731,282 | 14             | 114,632,000 | 137,363,183 |
| [21] 小学校 | 14,501,696             | 2               | 16,380,924    | 30,882,620 | 13             | 109,444,000 | 137,326,420 |
| [22] 小学校 | 14,584,127             | 2               | 17,145,928    | 31,730,055 | 18             | 147,384,000 | 182,278,329 |
| [23] 小学校 | 35,281,885             | 3               | 20,928,080    | 56,209,965 | 12             | 98,256,000  | 133,778,207 |
| [24] 小学校 | 13,634,316             | 1               | 15,607,683    | 29,242,000 | 15             | 122,820,000 | 154,465,975 |
| [25] 小学校 | 14,936,695             | 2               | 20,269,991    | 35,206,686 | 19             | 155,572,000 | 190,838,686 |
| [26] 小学校 | 15,937,677             | 1               | 18,673,078    | 34,610,755 | 12             | 116,244     | 556,455     |
| [27] 小学校 | 14,572,108             | 2               | 21,384,153    | 35,956,261 | 19             | 155,572,000 | 191,538,300 |
| [28] 小学校 | 15,581,957             | 2               | 20,845,385    | 36,427,342 | 12             | 168,780,000 | 201,187,352 |
| [29] 小学校 | 15,308,078             | 2               | 20,638,088    | 35,946,166 | 20             | 168,780,000 | 199,086,167 |
| [30] 小学校 | 12,484,423             | 2               | 21,386,438    | 33,870,861 | 21             | 168,780,000 | 198,207,078 |
| [31] 小学校 | 18,025,958             | 4               | 20,985,928    | 39,011,886 | 22             | 180,388,000 | 219,403,894 |
| [32] 小学校 | 20,053,024             | 4               | 22,245,370    | 42,298,394 | 22             | 180,388,000 | 219,403,894 |
| [33] 小学校 | 17,585,624             | 4               | 22,245,370    | 39,831,000 | 22             | 180,388,000 | 219,403,894 |
| [34] 小学校 | 17,585,624             | 4               | 22,245,370    | 39,831,000 | 22             | 180,388,000 | 219,403,894 |
| [35] 小学校 | 17,585,624             | 4               | 22,245,370    | 39,831,000 | 22             | 180,388,000 | 219,403,894 |
| [36] 小学校 | 17,585,624             | 4               | 22,245,370    | 39,831,000 | 22             | 180,388,000 | 219,403,894 |
| [37] 小学校 | 17,585,624             | 4               | 22,245,370    | 39,831,000 | 22             | 180,388,000 | 219,403,894 |
| [38] 小学校 | 17,585,624             | 4               | 22,245,370    | 39,831,000 | 22             | 180,388,000 | 219,403,894 |
| [39] 小学校 | 17,585,624             | 4               | 22,245,370    | 39,831,000 | 22             | 180,388,000 | 219,403,894 |
| [40] 小学校 | 17,585,624             | 4               | 22,245,370    | 39,831,000 | 22             | 180,388,000 | 219,403,894 |
| [41] 小学校 | 17,585,624             | 4               | 22,245,370    | 39,831,000 | 22             | 180,388,000 | 219,403,894 |
| [42] 小学校 | 17,585,624             | 4               | 22,245,370    | 39,831,000 | 22             | 180,388,000 | 219,403,894 |
| [43] 小学校 | 17,585,624             | 4               | 22,245,370    | 39,831,000 | 22             | 180,388,000 | 219,403,894 |
| [44] 小学校 | 17,585,624             | 4               | 22,245,370    | 39,831,000 | 22             | 180,388,000 | 219,403,894 |
| [45] 小学校 | 17,585,624             | 4               | 22,245,370    | 39,831,000 | 22             | 180,388,000 | 219,403,894 |
| [46] 小学校 | 17,585,624             | 4               | 22,245,370    | 39,831,000 | 22             | 180,388,000 | 219,403,894 |
| [47] 小学校 | 17,585,624             | 4               | 22,245,370    | 39,831,000 | 22             | 180,388,000 | 219,403,894 |
| [48] 小学校 | 17,585,624             | 4               | 22,245,370    | 39,831,000 | 22             | 180,388,000 | 219,403,894 |
| [49] 小学校 | 17,585,624             | 4               | 22,245,370    | 39,831,000 | 22             | 180,388,000 | 219,403,894 |
| [50] 小学校 | 17,585,624             | 4               | 22,245,370    | 39,831,000 | 22             | 180,388,000 | 219,403,894 |
| [51] 小学校 | 17,585,624             | 4               | 22,245,370    | 39,831,000 | 22             | 180,388,000 | 219,403,894 |
| [52] 小学校 | 17,585,624             | 4               | 22,245,370    | 39,831,000 | 22             | 180,388,000 | 219,403,894 |
| [53] 小学校 | 17,585,624             | 4               | 22,245,370    | 39,831,000 | 22             | 180,388,000 | 219,403,894 |
| [54] 小学校 | 17,585,624             | 4               | 22,245,370    | 39,831,000 | 22             | 180,388,000 | 219,403,894 |
| [55] 小学校 | 17,585,624             | 4               | 22,245,370    | 39,831,000 | 22             | 180,388,000 | 219,403,894 |
| [56] 小学校 | 17,585,624             | 4               | 22,245,370    | 39,831,000 | 22             | 180,388,000 | 219,403,894 |
| [57] 小学校 | 17,585,624             | 4               | 22,245,370    | 39,831,000 | 22             | 180,388,000 | 219,403,894 |
| [58] 小学校 | 17,585,624             | 4               | 22,245,370    | 39,831,000 | 22             | 180,388,000 | 219,403,894 |
| [59] 小学校 | 17,585,624             | 4               | 22,245,370    | 39,831,000 | 22             | 180,388,000 | 219,403,894 |
| [60] 小学校 | 17,585,624             | 4               | 22,245,370    | 39,831,000 | 22             | 180,388,000 | 219,403,894 |
| [61] 小学校 | 17,585,624             | 4               | 22,245,370    | 39,831,000 | 22             | 180,388,000 | 219,403,894 |
| [62] 小学校 | 17,585,624             | 4               | 22,245,370    | 39,831,000 | 22             | 180,388,000 | 219,403,894 |
| [63] 小学校 | 17,585,624             | 4               | 22,245,370    | 39,831,000 | 22             | 180,388,000 | 219,403,894 |
| [64] 小学校 | 17,585,624             | 4               | 22,245,370    | 39,831,000 | 22             | 180,388,000 | 219,403,894 |
| [65] 小学校 | 17,585,624             | 4               | 22,245,370    | 39,831,000 | 22             | 180,388,000 | 219,403,894 |
| [66] 小学校 | 17,585,624             | 4               | 22,245,370    | 39,831,000 | 22             | 180,388,000 | 219,403,894 |
| [67] 小学校 | 17,585,624             | 4               | 22,245,370    | 39,831,000 | 22             | 180,388,000 | 219,403,894 |
| [68] 小学校 | 17,585,624             | 4               | 22,245,370    | 39,831,000 | 22             | 180,388,000 | 219,403,894 |
| [69] 小学校 | 17,585,624             | 4               | 22,245,370    | 39,831,000 | 22             | 180,388,000 | 219,403,894 |
| [70] 小学校 | 17,585,624             | 4               | 22,245,370    | 39,831,000 | 22             | 180,388,000 | 219,403,894 |
| [71] 小学校 | 17,585,624             | 4               | 22,245,370    | 39,831,000 | 22             | 180,388,000 | 219,403,894 |
| [72] 小学校 | 17,585,624             | 4               | 22,245,370    | 39,831,000 | 22             | 180,388,000 | 219,403,894 |
| [73] 小学校 | 17,585,624             | 4               | 22,245,370    | 39,831,000 | 22             | 180,388,000 | 219,403,894 |
| [74] 小学校 | 17,585,624             | 4               | 22,245,370    | 39,831,000 | 22             | 180,388,000 | 219,403,894 |
| [75] 小学校 | 17,585,624             | 4               | 22,245,370    | 39,831,000 | 22             | 180,388,000 | 219,403,894 |
| [76] 小学校 | 17,585,624             | 4               | 22,245,370    | 39,831,000 | 22             | 180,388,000 | 219,403,894 |
| [77] 小学校 | 17,585,624             | 4               | 22,245,370    | 39,831,000 | 22             | 180,388,000 | 219,403,894 |
| [78] 小学校 | 17,585,624             | 4               | 22,245,370    | 39,831,000 | 22             | 180,388,000 | 219,403,894 |
| [79] 小学校 | 17,585,624             | 4               | 22,245,370    | 39,831,000 | 22             | 180,388,000 | 219,403,894 |
| [80] 小学校 | 17,585,624             | 4               | 22,245,370    | 39,831,000 | 22             | 180,388,000 | 219,403,894 |
| [81] 小学校 | 17,585,624             | 4               | 22,245,370    | 39,831,000 | 22             | 180,388,000 | 219,403,894 |
| [82] 小学校 | 17,585,624             | 4               | 22,245,370    | 39,831,000 | 22             | 180,388,000 | 219,403,894 |
| [83] 小学校 | 17,585,624             | 4               | 22,245,370    | 39,831,000 | 22             | 180,388,000 | 219,403,894 |
| [84] 小学校 | 17,585,624             | 4               | 22,245,370    | 39,831,000 | 22             | 180,388,000 | 219,403,894 |
| [85] 小学校 | 17,585,624             | 4               | 22,245,370    | 39,831,000 | 22             | 180,388,000 | 219,403,894 |
| [86] 小学校 | 17,585,624             | 4               | 22,245,370    | 39,831,000 | 22             | 180,388,000 | 219,403,894 |
| [87] 小学校 | 17,585,624             | 4               | 22,245,370    | 39,831,000 | 22             | 180,388,000 | 219,403,894 |
| [88] 小学校 | 17,585,624             | 4               | 22,245,370    | 39,831,000 | 22             | 180,388,000 | 219,403,894 |
| [89] 小学校 | 17,585,624             | 4               | 22,245,370    | 39,831,000 | 22             | 180,388,000 | 219,403,894 |
| [90] 小学校 | 17,585,624             | 4               | 22,245,370    | 39,831,000 | 22             | 180,388,000 | 219,403,894 |
| [91] 小学校 | 17,585,624             | 4               | 22,245,370    | 39,831,000 | 22             | 180,388,000 | 219,403,894 |
| [92] 小学校 | 17,585,624             | 4               | 22,245,370    | 39,831,000 | 22             | 180,388,000 | 219,403,894 |
| [93] 小学校 | 17,585,624             | 4               | 22,245,370    | 39,831,000 | 22             | 180,388,000 | 219,403,894 |
| [94] 小学校 | 17,585,624             | 4               | 22,245,370    | 39,831,000 | 22             | 180,388,000 | 219,403,894 |
| [95] 小学校 | 17,585,624             | 4               | 22,245,370    | 39,831,000 | 22             | 180,388,000 | 219,403,894 |
| [96] 小学校 | 17,585,624             | 4               | 22,245,370    | 39,831,000 | 22             | 180,388,000 | 219,403,894 |
| [97] 小学校 | 17,585,624             | 4               | 22,245,370    | 39,831,000 | 22             | 180,388,000 | 219,403,894 |
| [98] 小学校 | 17,585,624             | 4               | 22,245,370    | 39,831,000 | 22             | 180,388,000 | 219,403,894 |
| [99] 小学校 | 17,585,624             | 4               | 22,245,370    | 39,831,000 | 22             | 180,388,000 | 219,403,894 |

市内各小学校別児童数の推移と見込み

| 地区区分         | 小学校名    | 校舎建設年度 | 校舎増築年度 | 校舎建設時(又は校舎増築後)教室数 |       | H9     |        | H19           |     |      |        | H25(推計) |            | 進学する中学校 |
|--------------|---------|--------|--------|-------------------|-------|--------|--------|---------------|-----|------|--------|---------|------------|---------|
|              |         |        |        | 普通教室数             | 特別教室数 | 児童数    | 児童数    | (うち特別支援学級児童数) | 学級数 |      | 児童数    | 学級数(通常) |            |         |
|              |         |        |        |                   |       |        |        |               | 通常  | 特別支援 |        |         |            |         |
| 青森地区人口集中連続地域 | 1 古川    | H7     | -      | 10                | 7     | 273    | 193    |               | 6   |      | 141    | 6       | 甲田中 古川中    |         |
|              | 2 長島    | S50    | -      | 27                | 11    | 284    | 167    | 12            | 6   | 3    | 143    | 6       | 南中         |         |
|              | 3 橋本    | S48    | -      | 19                | 7     | 170    | 94     | 13            | 6   | 2    | 102    | 6       | 浦町中 南中     |         |
|              | 4 浦町    | S59    | -      | 20                | 8     | 443    | 378    |               | 13  |      | 343    | 12      | 浦町中 南中     |         |
|              | 5 菟町    | S56    | -      | 13                | 8     | 168    | 86     |               | 6   |      | 111    | 6       | 浦町中 浪打中    |         |
|              | 6 堤     | S60    | -      | 20                | 7     | 538    | 450    |               | 16  |      | 365    | 12      | 浦町中 浪打中    |         |
|              | 7 合浦    | H10    | -      | 6                 | 8     | 194    | 160    |               | 6   |      | 80     | 6       | 浪打中        |         |
|              | 8 新城中央  | S59    | -      | 25                | 8     | 924    | 764    | 10            | 23  | 2    | 696    | 21      | 新城中        |         |
|              | 9 新城    | H19    | -      | 18                | 9     | 416    | 367    |               | 12  |      | 372    | 12      | 新城中        |         |
|              | 10 沖館   | S45    | S55    | 34                | 10    | 826    | 845    | 6             | 26  | 1    | 734    | 22      | 沖館中        |         |
|              | 11 篠田   | S63    | -      | 19                | 7     | 488    | 400    | 3             | 12  | 1    | 346    | 12      | 沖館中 古川中    |         |
|              | 12 三内西  | S59    | -      | 19                | 7     | 463    | 411    | 1             | 13  | 1    | 395    | 12      | 三内中        |         |
|              | 13 三内   | S43    | S45    | 29                | 6     | 527    | 433    | 5             | 15  | 2    | 395    | 13      | 三内中 西中     |         |
|              | 14 浪館   | S53    | S56    | 29                | 10    | 541    | 475    | 9             | 16  | 2    | 415    | 13      | 三内中 西中 古川中 |         |
|              | 15 泉川   | S49    | S50    | 24                | 9     | 603    | 477    |               | 14  |      | 488    | 17      | 三内中 西中     |         |
|              | 16 千刈   | S56    | S57    | 34                | 10    | 610    | 373    | 1             | 12  | 1    | 322    | 12      | 古川中        |         |
|              | 17 金沢   | S42    | S44    | 29                | 6     | 603    | 544    | 6             | 18  | 2    | 555    | 18      | 甲田中 西中 古川中 |         |
|              | 18 甲田   | S55    | -      | 23                | 7     | 365    | 274    |               | 10  |      | 217    | 7       | 甲田中 古川中    |         |
|              | 19 大野   | S54    | S61    | 24                | 9     | 732    | 872    | 3             | 26  | 1    | 677    | 21      | 甲田中 南中 筒井中 |         |
|              | 20 浜田   | S46    | S48    | 24                | 6     | 777    | 704    | 2             | 22  | 1    | 851    | 25      | 南中 筒井中     |         |
|              | 21 筒井   | S44    | S46    | 32                | 6     | 595    | 591    | 3             | 18  | 2    | 554    | 18      | 浦町中 筒井中    |         |
|              | 22 筒井南  | S58    | -      | 19                | 10    | 653    | 498    | 10            | 16  | 2    | 450    | 14      | 筒井中        |         |
|              | 23 佃    | S54    | S63    | 28                | 10    | 725    | 551    |               | 18  |      | 574    | 18      | 佃中 浪打中     |         |
|              | 24 浜館   | S56    | H11    | 16                | 8     | 426    | 416    |               | 13  |      | 409    | 13      | 佃中 戸山中     |         |
|              | 25 浪打   | H2     | -      | 27                | 8     | 602    | 404    | 24            | 13  | 4    | 312    | 12      | 佃中 浪打中     |         |
|              | 26 造道   | S50    | -      | 29                | 11    | 899    | 671    |               | 21  |      | 569    | 18      | 造道中        |         |
|              | 27 小柳   | S47    | S56    | 30                | 8     | 838    | 679    | 2             | 22  | 1    | 629    | 19      | 佃中 造道中     |         |
| 青森地区郊外周辺地域   | 28 油川   | S57    | S58    | 35                | 10    | 719    | 747    | 7             | 23  | 1    | 623    | 19      | 油川中        |         |
|              | 29 奥内   | H12    | -      | 6                 | 8     | 197    | 106    |               | 6   |      | 74     | 5       | 北中         |         |
|              | 30 後潟   | H13    | -      | 7                 | 8     | 152    | 113    | 2             | 6   | 1    | 97     | 6       | 北中         |         |
|              | 31 西田沢  | S34    | S56    | 12                | 4     | 147    | 85     |               | 6   |      | 102    | 6       | 北中 油川中     |         |
|              | 32 戸門   | S60    | -      | 3                 | 5     | 28     | 14     |               | 3   |      | 18     | 3       | 新城         |         |
|              | 33 鶴ヶ坂  | H5     | -      | 4                 | 4     | 40     | 7      |               | 3   |      | 5      | 2       | 新城         |         |
|              | 34 孫内   | S45    | S45    | 4                 |       | 10     | 4      |               | 2   |      | 4      | 2       | 新城         |         |
|              | 35 栄山   | S59    | -      | 6                 | 6     | 56     | 39     |               | 4   |      | 19     | 3       | 西中         |         |
|              | 36 荒川   | S63    | -      | 12                | 6     | 248    | 217    | 6             | 7   | 1    | 206    | 8       | 荒川中        |         |
|              | 37 金浜   | H5     | -      | 6                 | 5     | 89     | 55     |               | 5   |      | 52     | 4       | 荒川中        |         |
|              | 38 野沢   | S56    | -      | 6                 | 5     | 47     | 29     |               | 4   |      | 15     | 3       | 高田中        |         |
|              | 39 高田   | S50    | -      | 6                 | 5     | 63     | 82     |               | 6   |      | 56     | 6       | 高田中        |         |
|              | 40 横内   | S45    | S47    | 21                | 3     | 507    | 384    |               | 14  |      | 448    | 14      | 横内中        |         |
|              | 41 幸畑   | S53    | S56    | 25                | 10    | 504    | 350    | 4             | 13  | 2    | 297    | 11      | 横内中 筒井中    |         |
|              | 42 戸山西  | S55    | H5     | 26                | 8     | 899    | 632    | 3             | 20  | 2    | 458    | 14      | 戸山中        |         |
|              | 43 原別   | S53    | S56    | 24                | 7     | 515    | 429    | 3             | 14  | 1    | 375    | 12      | 東中 戸山中     |         |
|              | 44 野内   | S57    | -      | 8                 | 5     | 137    | 113    |               | 6   |      | 86     | 6       | 東中         |         |
|              | 45 東陽   | H15    | -      | 6                 | 8     | 150    | 111    |               | 6   |      | 91     | 6       | 東中         |         |
|              | 46 久栗坂  | S37    | -      | 10                | 1     | 107    | 49     |               | 4   |      | 36     | 4       | 浅虫中        |         |
|              | 47 浅虫   | S42    | S43    | 10                | 4     | 75     | 50     |               | 5   |      | 36     | 4       | 浅虫中        |         |
| 浪岡地区         | 48 浪岡南  | S56    | -      | 17                | 10    | 334    | 282    |               | 12  |      | 206    | 6       | 浪岡中        |         |
|              | 49 浪岡北  | S56    | -      | 20                | 9     | 427    | 425    | 2             | 14  | 1    | 340    | 13      | 浪岡中        |         |
|              | 50 女鹿沢  | H12    | -      | 9                 | 8     | 241    | 185    | 3             | 6   | 2    | 208    | 7       | 浪岡中        |         |
|              | 51 浪岡野沢 | H8     | -      | 8                 | 7     | 184    | 115    | 1             | 6   | 1    | 76     | 6       | 浪岡中        |         |
|              | 52 大栄   | S60    | -      | 7                 | 9     | 80     | 54     |               | 5   |      | 27     | 3       | 浪岡中        |         |
|              | 53 本郷   | H元     | -      | 6                 | 6     | 93     | 57     |               | 6   |      | 59     | 5       | 浪岡中        |         |
| 合計           |         |        |        | 931               | 382   | 20,732 | 17,011 | 141           | 605 | 40   | 15,259 | 549     |            |         |

校舎が昭和49年以前の建設は網掛け。通常学級数が11学級以下は網掛け。小学校において複式学級は斜文字&センタリング  
横内小学校・横内中学校は分教室を含んだ児童生徒数・学級数

東陽小学校の平成9年度の児童数は宮田小学校と滝沢小学校の合計。平成15年 東陽小学校 閉校

浪岡南小学校の平成9年度の児童数は王余魚沢小学校との合計。平成18年 王余魚沢小学校 閉校

野沢小学校の平成9年度の児童数は野沢小学校入内分校との合計。平成19年 野沢小学校入内分校 閉校

平成25年度の児童生徒数は、各学校の通学区域内の入学予定者を、(平成19年5月1日現在の)住民基本台帳から抽出しその数を繰上げて算出  
平成25年度の児童生徒数は特別支援学級に入級する児童生徒数は見込んでいない

## 市内各中学校別生徒数の推移と見込み

| 中学校名  | 校舎建設年度 | 校舎増築年度 | 校舎建設時(又は校舎増築後)教室数 |       | H9     | H19   |               |     |      |       | H25(推計) |  |
|-------|--------|--------|-------------------|-------|--------|-------|---------------|-----|------|-------|---------|--|
|       |        |        | 普通教室数             | 特別教室数 | 生徒数    | 生徒数   | (うち特別支援学級児童数) | 学級数 |      | 生徒数   | 学級数(通常) |  |
|       |        |        |                   |       |        |       |               | 通常  | 特別支援 |       |         |  |
| 1 浦町  | H8     | -      | 19                | 16    | 638    | 474   | 24            | 13  | 5    | 380   | 12      |  |
| 2 新城  | S43    | H7     | 21                | 10    | 709    | 654   | 1             | 19  | 1    | 604   | 17      |  |
| 3 沖館  | S58    | -      | 25                | 18    | 682    | 526   |               | 16  |      | 519   | 16      |  |
| 4 三内  | S59    | -      | 23                | 14    | 604    | 441   | 4             | 13  | 2    | 406   | 12      |  |
| 5 西   | S44    | S51    | 20                | 9     | 762    | 560   |               | 16  |      | 540   | 16      |  |
| 6 古川  | S47    | S50    | 30                | 11    | 616    | 452   | 5             | 13  | 1    | 371   | 11      |  |
| 7 甲田  | H6     | -      | 21                | 17    | 762    | 541   |               | 17  |      | 549   | 16      |  |
| 8 南   | S45    | -      | 26                | 11    | 664    | 672   | 1             | 20  | 1    | 663   | 19      |  |
| 9 筒井  | S53    | -      | 30                | 15    | 1,004  | 687   |               | 20  |      | 701   | 19      |  |
| 10 佃  | H14    | -      | 19                | 15    | 571    | 647   |               | 19  |      | 567   | 16      |  |
| 11 浪打 | H7     | -      | 19                | 16    | 515    | 349   | 23            | 10  | 4    | 308   | 10      |  |
| 12 造道 | H4     | -      | 27                | 17    | 939    | 597   |               | 18  |      | 529   | 16      |  |
| 13 油川 | S52    | -      | 16                | 14    | 515    | 390   | 1             | 11  | 1    | 388   | 11      |  |
| 14 北  | S59    | -      | 9                 | 13    | 243    | 142   |               | 5   |      | 121   | 4       |  |
| 15 荒川 | H13    | -      | 6                 | 12    | 197    | 140   | 2             | 6   | 1    | 143   | 6       |  |
| 16 高田 | S37    | S46    | 6                 | 5     | 83     | 58    |               | 3   |      | 60    | 3       |  |
| 17 横内 | S55    | S60    | 20                | 14    | 563    | 288   | 2             | 10  | 1    | 304   | 10      |  |
| 18 戸山 | S58    | -      | 16                | 14    | 731    | 413   | 1             | 13  | 1    | 399   | 12      |  |
| 19 東  | S45    | -      | 15                | 9     | 515    | 341   |               | 11  |      | 318   | 10      |  |
| 20 浅虫 | S56    | -      | 9                 | 9     | 103    | 84    |               | 3   |      | 44    | 3       |  |
| 21 浪岡 | S50    | -      | 29                | 17    | 812    | 632   | 2             | 19  | 1    | 551   | 16      |  |
| 合計    |        |        | 406               | 276   | 12,228 | 9,088 |               | 275 | 19   | 8,465 | 255     |  |

## 児童生徒数及び学校数の比較

|     | 児童生徒数  |        |        |        |        |         | 学校数 |          |       |     |    |   |    |
|-----|--------|--------|--------|--------|--------|---------|-----|----------|-------|-----|----|---|----|
|     | H9     | H19    | H25推計  | 減少数    |        |         | H19 | 内12学級未満  |       |     |    |   |    |
|     |        |        |        | H9-H19 | H9-H25 | H19-H25 |     | 内学年1学級以下 |       |     |    |   |    |
|     |        |        |        |        |        |         |     | H19      | H25推計 | 内複式 |    |   |    |
| H19 | H25推計  | H19    | H25推計  | H19    | H25推計  |         |     |          |       |     |    |   |    |
| 小学校 | 20,732 | 17,011 | 15,259 | 3,721  | 5,473  | 1,752   | 53  | 25       | 27    | 23  | 23 | 9 | 11 |
| 中学校 | 12,228 | 9,088  | 8,465  | 3,140  | 3,763  | 623     | 21  | 8        | 9     | 2   | 2  | - | -  |
| 計   | 32,960 | 26,099 | 23,724 | 6,861  | 9,236  | 2,375   | 74  | 33       | 36    | 25  | 25 | 9 | 11 |

&lt;資料：青森市教育委員会&gt;

## 学級編制基準

公立小学校及び中学校の1学級の児童生徒数の基準は、次のとおりとする。

ただし、児童生徒の実態を考慮して特に必要があると認める場合、「あおもりっ子育みプラン21」による弾力的な学級編制ができるものとする。

| 学級編制の区分      |                | 学校種別  |      |
|--------------|----------------|-------|------|
|              |                | 小学校   | 中学校  |
| 単式学級         |                | 40    | 40   |
| 2個学年<br>複式学級 | 第1学年の児童を含む場合   | 8(4)  | 8(4) |
|              | 第1学年の児童を含まない場合 | 16(8) |      |
| 特別支援学級       |                | 8     | 8    |

- (注) 1 「単式学級」とは、同学年の児童又は生徒で編制する学級をいう。
- 2 「2個学年複式学級」とは、引き続く2の学年の児童又は生徒で編制する学級をいう。
- 3 ( )内の数字は、2個学年複式学級のうち、間に児童又は生徒の存しない学年がある場合の、一方の学年の児童生徒数をいう。
- 4 「特別支援学級」とは、各障害毎に、当該障害をもつ児童又は生徒で編制する学級をいう。
- 5 「児童生徒の実態を考慮して特に必要があると認める場合」とは、小学校1年生、2年生及び中学校1年生の学年2学級以上の場合、33人の学級編制(学級増は1学級)とすることをいう。

<資料：青森県教育委員会>

## 教職員配置基準(教頭・教諭のみ抜粋)

| 学級数 |     | 1 | 2 | 3 | 4 | 5  | 6  | 7  | 8  | 9  | 10 | 11 | 12 | 13 | 14 | 15 | 16 | 17 | 18 | 19 | 20 | 21 | 22 | 23 | 24 | 25 | 26 | 27 | 28 | 29 | 30 |
|-----|-----|---|---|---|---|----|----|----|----|----|----|----|----|----|----|----|----|----|----|----|----|----|----|----|----|----|----|----|----|----|----|
| 教員数 | 小学校 | 2 | 3 | 4 | 5 | 6  | 8  | 9  | 10 | 11 | 12 | 13 | 14 | 15 | 16 | 18 | 19 | 20 | 21 | 22 | 23 | 24 | 25 | 26 | 27 | 28 | 29 | 31 | 32 | 33 | 34 |
|     | 中学校 | 3 | 5 | 7 | 8 | 10 | 11 | 12 | 13 | 15 | 17 | 18 | 19 | 20 | 22 | 24 | 25 | 27 | 29 | 30 | 32 | 33 | 35 | 36 | 37 | 39 | 40 | 42 | 43 | 45 | 47 |

- 1 平成19年度学級編制基準の弾力的な学級編制によらない学級数とする。
- 2 教員数には教頭を含むものとする。

<資料：青森県教育委員会>