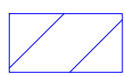
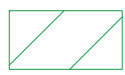


1

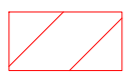
凡例



平成19年度浸水等箇所
(1時間降水量41.0mm)



平成22年度浸水等箇所
(1時間降水量29.5mmほか)



平成19年度・平成22年度
浸水等箇所



指定緊急避難場所



指定避難所
(福祉避難所)



指定緊急避難場所兼指定避難所

