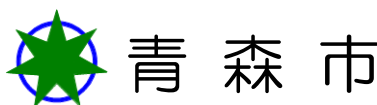


令和6年度  
当初予算(案)の概要

令和6年(2024年)2月



# 令和6年度当初予算の概要（総括）

## 1 一般会計予算規模

128,624 百万円（対前年度：+5,717百万円、+4.7%）

125,472 百万円（対前年度：+3,194百万円、+2.6%） ※市債借換額(3,152百万円)除く

青森市アリーナプロジェクト推進事業（△3,728百万円）の減等があるものの、定額減税補足給付金給付事業などの国の予備費関連給付金事業（+3,185百万円）、借換債の増に伴う公債費（元金償還）（+2,523百万円）、青森市清掃工場火災対策整備事業（+1,131百万円）等の増により、一般会計予算規模は前年度より増。

## 2 予算概況

**○義務的経費 対前年度 +3,232百万円（+4.7%）**

- (1) 人件費 +649百万円（+ 4.8%） 会計年度任用職員への勤勉手当支給開始等による増。
- (2) 扶助費 +308百万円（+ 0.7%） 児童手当の拡充等による増。
- (3) 公債費 +2,275百万円（+17.1%） 過去借入れ分の借換増による増。（借換分を除くと△248百万円）

**○補助費等 対前年度 +3,381百万円（+25.2%）**

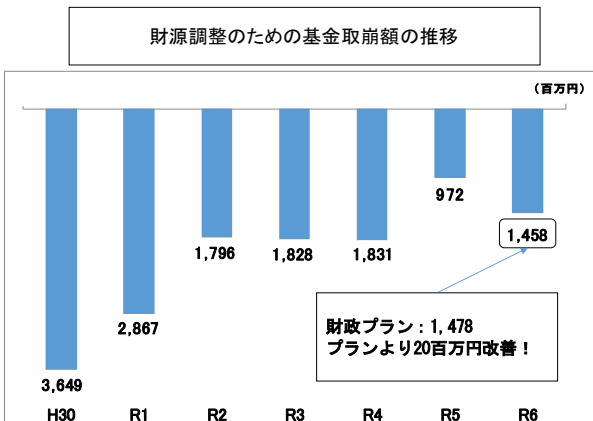
定額減税補足給付金給付事業(+2,331百万円)、令和6年度非課税化及び令和6年度均等割のみ課税化給付金給付事業(+680百万円)等による増。

**○普通建設事業費 対前年度 △2,041百万円（△24.2%）**

青森市清掃工場火災対策整備事業(+1,131百万円)、旧青森国際ホテル跡地地区第一種市街地再開発事業(+570百万円)等の増がある一方、青森市アリーナプロジェクト推進事業(△3,728百万円)等による減。

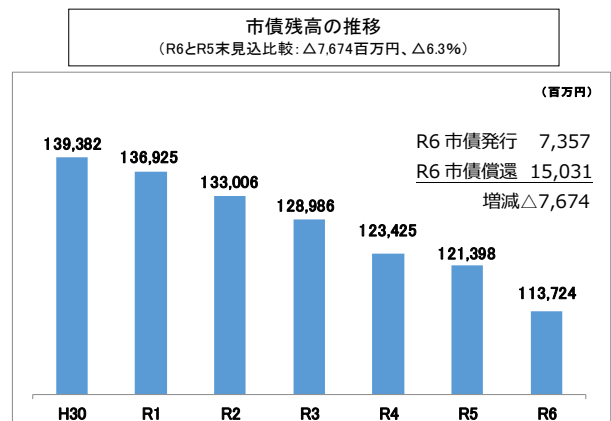
令和6年度予算は、DXを推進しつつ、仕事づくりや未来を担う人材育成・子育て支援の充実、安全で快適な暮らしの創出など、市民力・民間力を高め、未来を育む事業に重点的に配分しながら、可能な限り一般財源の圧縮に努めた結果、財源調整のための基金取崩額は1,458百万円となり、青森市財政プランより改善。

また、市債の発行額を償還額未満に抑制し、市債残高は113,724百万円と前年度末見込みに比べ7,674百万円の減。



※各年度とも当初予算額

※R6の取崩額は地方交付税の前倒し分の額を含んでいない。



※R5は決算見込額

## I 令和6年度予算編成の基本的な考え方

国の経済状況は、内閣府が発表した1月の月例経済報告によると、「景気は、このところ一部に足踏みもみられるが、緩やかに回復している。」とし、先行きについては、「雇用・所得環境が改善する下で、各種政策の効果もあって、緩やかな回復が続くことが期待される。ただし、世界的な金融引締めに伴う影響や中国経済の先行き懸念など、海外景気の下振れが我が国の景気を下押しするリスクとなっている。また、物価上昇、中東地域をめぐる情勢、金融資本市場の変動等の影響に十分注意する必要がある。さらに、令和6年能登半島地震の経済に与える影響に十分留意する必要がある。」との認識を示しています。

本市の財政環境については、これまでの財政改善の取組により、令和4年度決算では、国・県及び本市の経済対策により税収が回復したことや、昨冬の除排雪経費に対する国費の確保などにより、一般会計実質収支が51億6千万円と過去最高の黒字となったところ です。

令和6年度の市税収入は、定額減税の影響により減少する見込みではありますが、その減収分は地方特例交付金によって全額国が補てんすることとされており、令和5年度決算見込に基づく見積りや国の地方財政対策に沿った推計により、市税、地方譲与税及び交付金の総額では、前年度当初予算からの増収が見込まれるとともに、実質的な地方交付税も増加が見込まれております。

このような状況を踏まえ、令和6年度予算は、DXを推進しつつ、仕事づくりや未来を担う人材育成・子育て支援の充実、安全で快適な暮らしの創出など、市民力・民間力を高め、未来を育む事業に重点的に配分しながら、可能な限り一般財源の圧縮に努めた結果、特殊要因である地方交付税の前倒し分の取崩額1億6千1百万円を除いた財源調整のための基金取崩額は14億5千8百万円となり、青森市財政プランより改善しています。

また、市債の残高についても、市債の発行額を償還額未満に抑制してきた結果、前年度に比べ76億7千4百万円減の1千137億2千4百万円となったところであります。

## Ⅱ 予 算 規 模

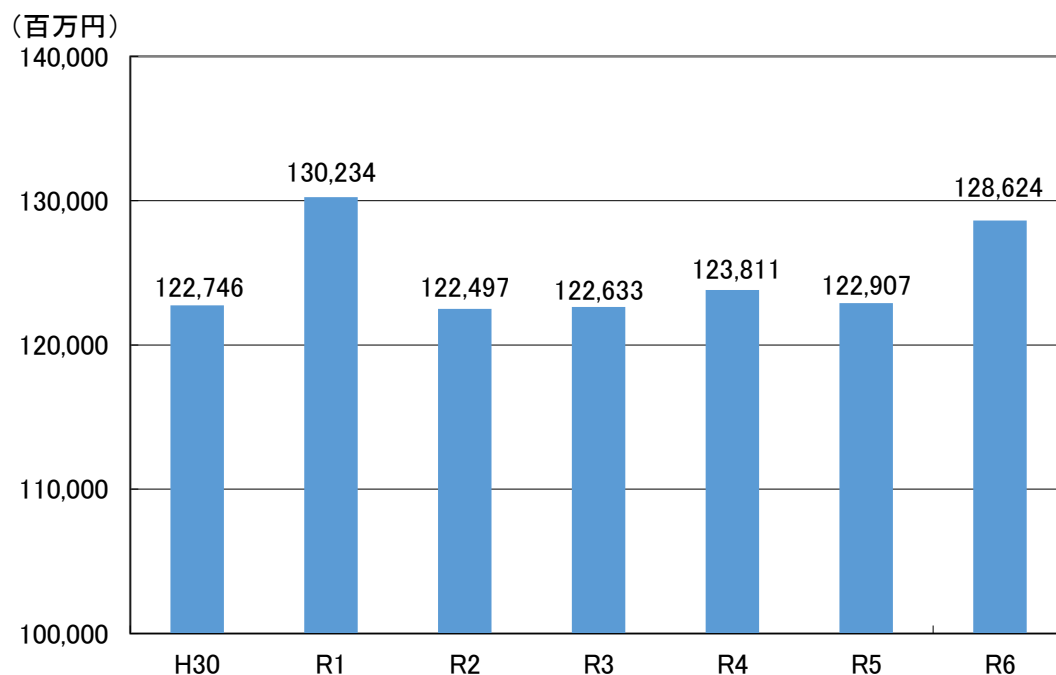
令和6年度の一般会計当初予算額は、1千286億2千4百万円となり、青森市アリーナプロジェクト推進事業(△3,728百万円)等の減があるものの、定額減税補足給付金給付事業などの国の予備費関連給付金事業(+3,185百万円)、借換債の増に伴う公債費(元金償還)(+2,523百万円)、青森市清掃工場火災対策整備事業(+1,131百万円)等の増により、対前年度比で57億1千7百万円、伸び率で4.7%の増となります。

なお、財源調整のための基金繰入金を除く令和6年度の実質的な一般財源総額は約748億円で1.6%の増、投資的経費に充当する市債発行額は約35億円となります。

(参考) 令和6年度地方財政計画の規模(水準超過経費を除く)

90兆6,600億円(前年度比1,510億円増、伸び率+1.7%)

- 1 一般会計 128,624百万円 (R5年度当初比 5,717百万円 4.7%増)  
 ※125,472百万円 市債借換分を除いた場合  
 (R5年度当初比 3,194百万円 2.6%増)



- 2 特別会計 89,793百万円 (R5年度当初比 △3,991百万円 4.3%減)
- 3 企業会計(病院・水道・交通・下水道・農集) 44,038百万円  
 (R5年度当初比 943百万円 2.2%増)

### Ⅲ 歳 入

市税については、令和5年度当初予算と比較して、6億7千9百万円（前年比△2.0%）の減少を見込んでいます。

このうち、個人市民税については、定額減税による所得割額の減収等により、7億4千1百万円の減少を見込むほか、法人市民税については、金融・保険業において新型コロナウイルス感染症に係る給付金等支払いの増加を背景とした減収等により、2億1千4百万円の減少を見込んでいます。

また、純固定資産税については、償却資産の新・増設等により、1億8百万円の増加を見込んでいます。軽自動車税については、新税率が適用される台数の増加が見込まれること等により、4千万円の増加を見込んでいます。

地方譲与税・交付金については、譲与基準の見直し等による森林環境譲与税交付金の増加を見込むほか、定額減税による個人市民税の減収額と同額を国が補てんする地方特例交付金の増加等により、全体で7億5千7百万円（前年比+8.1%）の増加を見込んでいます。

地方交付税については、令和6年度地方財政対策に沿った推計により、16億6千8百万円（前年比+6.1%）の増加を見込んでいます。なお、臨時財政対策債を含めた実質的な地方交付税では、10億6百万円（前年比+3.5%）の増加を見込んでいます。

市債については、借換債等の増加により、全体で6億6千9百万円（前年比+10.0%）の増加となります。

繰入金については、財源調整のための基金繰入金等の増により、全体で10億2千1百万円（前年比+42.4%）の増加となります。

1 市 税 33,563 百万円

(R5年度当初比 △679 百万円 △2.0%減)

#### 市 税 調 書

(単位：百万円・%)

区 分 税 目	令 和 5 年 度			令 和 6 年 度				差 引 額	
	調 定 額	収 入 率	収 入 額	調 定 額	収 入 率	収 入 額	対R5当初	調 定 額	収 入 額
I 現年課税分	34,368	98.8	33,965	33,655	98.9	33,284	98.0	△713	△681
1 市民税	15,178	99.1	15,046	14,208	99.2	14,091	93.7	△970	△955
①個人	12,431	98.9	12,299	11,675	99.0	11,558	94.0	△756	△741
②法人	2,747	100.0	2,747	2,533	100.0	2,533	92.2	△214	△214
2 固定資産税	16,175	98.4	15,919	16,268	98.5	16,026	100.7	93	107
①純固定資産税	16,029	98.4	15,773	16,123	98.5	15,881	100.7	94	108
②交付金	146	100.0	146	145	100.0	145	99.3	△1	△1
3 軽自動車税	880	98.4	865	917	98.7	905	104.6	37	40
4 市たばこ税	2,100	100.0	2,100	2,216	100.0	2,216	105.5	116	116
5 釵産税	0	—	0	0	—	0	—	0	0
6 特別土地保有税	0	—	0	0	—	0	—	0	0
7 入湯税	35	100.0	35	46	100.0	46	131.4	11	11
8 事業所税	0	—	0	0	—	0	—	0	0
II 滞納繰越分	1,624	17.1	277	1,415	19.7	279	100.7	△209	2
合 計	35,992	95.1	34,242	35,070	95.7	33,563	98.0	△922	△679

(注1) 百万円単位で端数処理をしているため、合計や差引が一致しない場合がある。

【参考 … 入湯税の充当事業について】

入湯税収入額（令和6年度）	46,166
---------------	--------

（単位：千円）

対 象 事 業	事 業 費	入湯税充当額
1 環境衛生施設の整備	12,410	1,597
2 鉱泉源の保護管理施設	0	0
3 消防施設等の整備	127,992	5,086
4 観光施設の整備	46,044	10,413
5 観光振興(観光施設の整備除く)	143,188	29,070
合 計	329,634	46,166

2 地方譲与税・交付金 10,087 百万円

（R5年度当初比 757百万円 8.1%増）

【参考 … 森林環境譲与税の充当事業について】

森林環境譲与税収入額（令和6年度）	99,081
-------------------	--------

（単位：千円）

対 象 事 業	事 業 費	森林環境譲与税充当額
1 森林の整備に関する施策	52,965	30,234
2 森林の有する公益的機能に関する普及啓発	153,882	68,847
合 計	206,847	99,081

【参考】（ 引上げ分の地方消費税交付金（社会保障財源化分）が充てられる社会保障4経費  
その他社会保障施策に要する経費 ）

<b>歳入</b>	○引上げ分の地方消費税交付金（社会保障財源化分）	37.4億円
<b>歳出</b>	○社会保障4経費その他社会保障施策に要する経費	601.5億円
	※うち市負担分（一般財源分）	273.8億円

【社会保障4経費その他社会保障施策に要する経費】

（単位：千円）

事 業 名	経 費	財 源 内 訳		
		特定財源	一般財源	
社会福祉	障害者福祉	11,769,945	8,424,723	3,345,222
	高齢者福祉	551,658	90,770	460,888
	児童福祉	17,131,986	11,604,596	5,527,390
	生活保護	12,703,907	9,513,567	3,190,340
	その他社会福祉	1,699,637	113,458	1,586,179
	小 計	43,857,133	29,747,114	14,110,019
社会保険	介護保険	4,869,537	333,202	4,536,335
	国民健康保険	2,568,801	1,211,291	1,357,510
	後期高齢者医療	4,380,387	751,457	3,628,930
	小 計	11,818,725	2,295,950	9,522,775
保健衛生	疾病予防対策	817,886	160,976	656,910
	母子保健	316,912	73,186	243,726
	病院事業	2,101,843	284,155	1,817,688
	その他保健衛生	1,235,621	209,009	1,026,612
	小 計	4,472,262	727,326	3,744,936
合 計	60,148,120	32,770,390	27,377,730	

【参考②】

（ 令和4年度 社会保障4経費その他社会保障施策に要する経費の決算額 ）

・歳入：引上げ分の地方消費税交付金（社会保障財源化分）	38.2億円
・歳出：地方消費税交付金（社会保障財源化分）の充対象事業費	602.2億円（うち一般財源分 267.6億円）
内訳 社会福祉経費（障害者福祉費、老人福祉費等）	414.7億円（うち一般財源分 131.1億円）
社会保険経費（国民健康保険事業費、介護保険事業費等）	112.7億円（うち一般財源分 89.9億円）
保健衛生経費（保健衛生総務費、予防費等）	74.8億円（うち一般財源分 46.6億円）

3	地方交付税	28,838 百万円	(R5 年度当初比	1,668 百万円	6.1%増)
	※臨時財政対策債を含む実質的な地方交付税	29,541 百万円	(R5 年度当初比	1,006 百万円	3.5%増)
4	国庫支出金	29,430 百万円	(R5 年度当初比	812 百万円	2.8%増)
5	県支出金	9,162 百万円	(R5 年度当初比	△564 百万円	5.8%減)
6	市 債	7,357 百万円	(R5 年度当初比	669 百万円	10.0%増)

**市債発行見込額 R5－R6 当初予算比較**

市 債 発 行 見 込 額	令 和 5 年 度	令 和 6 年 度	比 較	
			増減率	
一 般 会 計	百万円 6,688	百万円 7,357	百万円 669	% 10.0
うち 投資的経費充当分	4,694	3,502	△ 1,192	△ 25.4
うち 投資的経費充当分以外	1,994	3,855	1,861	93.3
うち 臨時財政対策債	1,365	703	△ 662	△ 48.5
うち 借換債	629	3,152	2,523	401.1

※当初予算における市債発行見込額で比較している。

**市債発行見込額 R2－R6 当初予算推移**

		令和2年度	令和3年度	令和4年度	令和5年度	令和6年度
一般会計	発行見込額	百万円 10,946	百万円 11,970	百万円 7,699	百万円 6,688	百万円 7,357
	増減率	% △ 27.0	% 9.4	% △ 35.7	% △ 13.1	% 10.0

※当初予算における市債発行見込額で比較している。

**【参考】建設地方債発行見込額推移**

		令和2年度	令和3年度	令和4年度	令和5年度	令和6年度
一般会計	発行見込額	百万円 4,446	百万円 4,424	百万円 4,216	百万円 4,694	百万円 3,502
	増減率	% △ 45.7	% △ 0.5	% △ 4.7	% 11.3	% △ 25.4

7 基金繰入金

(1) 財政調整積立金繰入金	1,458 百万円 (R5 年度当初比	486 百万円	50.0%増)
(2) 市債管理基金繰入金	161 百万円 (R5 年度当初比	161 百万円	皆増)

8 財源調整のための基金残高

(1) 財政調整積立金	3,908 百万円 (R5 年度当初比	365 百万円	10.3%増)
(2) 市債管理基金	420 百万円 (R5 年度当初比	161 百万円	62.6%増)
合 計	4,328 百万円 (R5 年度当初比	526 百万円	13.8%増)



歳入の一般会計当初予算比較

款	令和5年度		令和6年度		比較	
	百万円	構成比	百万円	構成比	百万円	増減率
1 市 税	34,242	27.9	33,563	26.1	△679	△2.0
2 地 方 譲 与 税	918	0.8	967	0.7	49	5.3
3 利 子 割 交 付 金	14	0.0	17	0.0	3	21.1
4 配 当 割 交 付 金	109	0.1	84	0.1	△25	△22.9
5 株 式 等 譲 渡 所 得 割 交 付 金	57	0.0	84	0.1	27	47.2
6 法 人 事 業 税 交 付 金	513	0.4	507	0.4	△6	△1.2
7 地 方 消 費 税 交 付 金	7,313	6.0	6,936	5.4	△377	△5.2
8 ゴ ル フ 場 利 用 税 交 付 金	18	0.0	21	0.0	3	14.1
9 環 境 性 能 割 交 付 金	68	0.1	80	0.1	12	16.9
10 国 有 提 供 施 設 等 所 在 市 助 成 交 付 金	3	0.0	3	0.0	0	△1.4
11 地 方 特 例 交 付 金	279	0.2	1,354	1.0	1,075	385.0
12 地 方 交 付 税	27,170	22.1	28,838	22.4	1,668	6.1
13 交 通 安 全 対 策 特 別 交 付 金	38	0.0	34	0.0	△4	△9.8
14 分 担 金 及 び 負 担 金	571	0.5	558	0.4	△13	△2.2
15 使 用 料 及 び 手 数 料	1,615	1.3	1,499	1.2	△116	△7.2
16 国 庫 支 出 金	28,618	23.3	29,430	22.9	812	2.8
17 県 支 出 金	9,726	7.9	9,162	7.1	△564	△5.8
18 財 産 収 入	303	0.2	295	0.2	△8	△2.4
19 寄 附 金	757	0.6	859	0.7	102	13.4
20 繰 入 金	2,409	2.0	3,430	2.7	1,021	42.4
21 繰 越 金	0	0.0	0	0.0	0	0.0
22 諸 収 入	1,478	1.2	3,546	2.8	2,068	139.9
23 市 債	6,688	5.4	7,357	5.7	669	10.0
歳 入 合 計	122,907	100.0	128,624	100.0	5,717	4.7

<歳入の主な増減額>

単位：百万円

【市税】

- 個人市民税（現年）  $\Delta 741$  (R5 : 12,299 → R6 : 11,558)
- 法人市民税（現年）  $\Delta 214$  (R5 : 2,747 → R6 : 2,533)
- 固定資産税（現年） 107 (R5 : 15,919 → R6 : 16,026)

【地方消費税交付金】

- 地方消費税交付金  $\Delta 377$  (R5 : 7,313 → R6 : 6,936)

【地方特例交付金】

- 定額減税減収補てん特例交付金 1,071 (R5 : 0 → R6 : 1,071)

【地方交付税】

- 普通交付税 1,668 (R5 : 25,170 → R6 : 26,838)
- 特別交付税 0 (R5 : 2,000 → R6 : 2,000)

【使用料及び手数料】

- 市営住宅使用料  $\Delta 13$  (R5 : 415 → R6 : 402)
- 急病センター使用料  $\Delta 90$  (R5 : 129 → R6 : 39)

【国庫支出金】

- 物価高騰対応重点支援地方創生臨時交付金 3,185 (R5 : 0 → R6 : 3,185)
- 児童手当国庫負担金 213 (R5 : 2,076 → R6 : 2,289)
- 保健衛生費補助金  $\Delta 240$  (R5 : 254 → R6 : 14)
- 保健衛生費負担金  $\Delta 760$  (R5 : 785 → R6 : 25)
- 社会資本整備総合交付金  $\Delta 1,595$  (R5 : 3,387 → R6 : 1,792)

【県支出金】

- 障害児給付費負担金 70 (R5 : 354 → R6 : 424)
- 介護基盤緊急整備事業補助金  $\Delta 140$  (R5 : 140 → R6 : 0)
- 農業振興費補助金  $\Delta 165$  (R5 : 398 → R6 : 233)
- 保健衛生費補助金  $\Delta 313$  (R5 : 314 → R6 : 1)

【寄附金】

- 一般寄附金 102 (R5 : 757 → R6 : 859)

【繰入金】

- 財政調整積立金繰入金 486 (R5 : 972 → R6 : 1,458)
- 元気都市あおもり応援基金繰入金 380 (R5 : 124 → R6 : 504)
- 青森市地域振興基金繰入金 300 (R5 : 400 → R6 : 700)
- 青森市市債管理基金繰入金 161 (R5 : 0 → R6 : 161)
- 青森市次世代健康・スポーツ振興基金繰入金  $\Delta 239$  (R5 : 239 → R6 : 0)

【諸収入】

- 青森市次世代健康・スポーツ振興基金廃止関連収入 858 (R5 : 0 → R6 : 858)
- 市有物件建物損害保険金 575 (R5 : 10 → R6 : 585)
- デジタル基盤改革支援補助金 496 (R5 : 35 → R6 : 531)

【市債】

- 廃棄物処理施設整備事業費 409 (R5 : 0 → R6 : 409)
- 庁舎等整備事業費 232 (R5 : 30 → R6 : 262)
- 青森市斎場建替事業 217 (R5 : 0 → R6 : 217)
- 旧青森国際ホテル跡地地区第一種市街地再開発事業費 200 (R5 : 0 → R6 : 200)
- 港湾事業費 162 (R5 : 93 → R6 : 255)
- 臨時財政対策費  $\Delta 662$  (R5 : 1,365 → R6 : 703)

## IV 歳 出

### 【性質別歳出】

#### <義務的経費>

義務的経費については、令和5年度当初予算と比較して、32億3千2百万円（前年比4.7%）の増加となります。

公債費は、市債の定時償還分が2億4千8百万円減少する一方で、借換債が前年度比較で25億2千3百万円増加することから、全体で22億7千5百万円（前年比17.1%）の増加となります。

人件費は、会計年度任用職員の勤勉手当の増や職員の定年引上げに伴う退職手当の増等により、6億4千9百万円（前年比4.8%）の増加となります。

扶助費は、児童手当支給事業や障害児通所支援事業等の増により、3億8百万円（前年比+0.7%）の増加となります。

#### <投資的経費>

普通建設事業費については、青森市清掃工場火災対策整備事業や旧青森国際ホテル跡地地区第一種市街地再開発事業、青森市斎場建替事業に伴う増があるものの、青森市アリーナプロジェクト推進事業の終了による減等により、20億4千1百万円（前年比△24.2%）の減少となります。

#### <補助費等>

補助費等については、東北絆まつり青森開催事業の終了に伴う減があるものの、定額減税補足給付金給付事業等の国予備費関連給付事業の増により、33億8千1百万円（前年比25.2%）の増加となります。

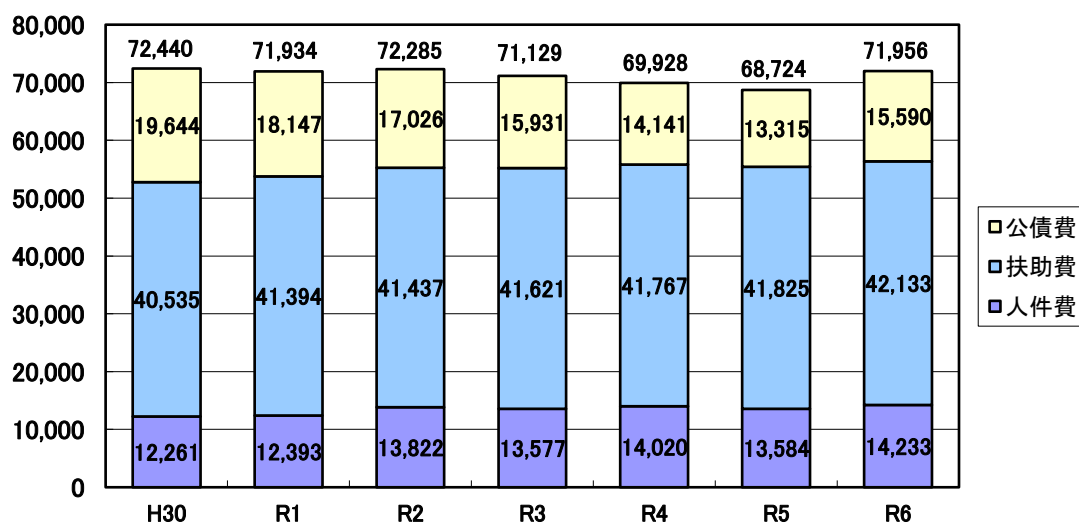
#### <その他の経費>

物件費については、新型コロナウイルス感染症対策に係る経費の減があるものの、情報システムの更新に係る経費の増、小学校の教科書改訂に伴う教員用及び指導用の教科書購入に係る経費の増等により、3億6千3百万円（前年比+2.4%）の増加となります。

(1) 義務的経費

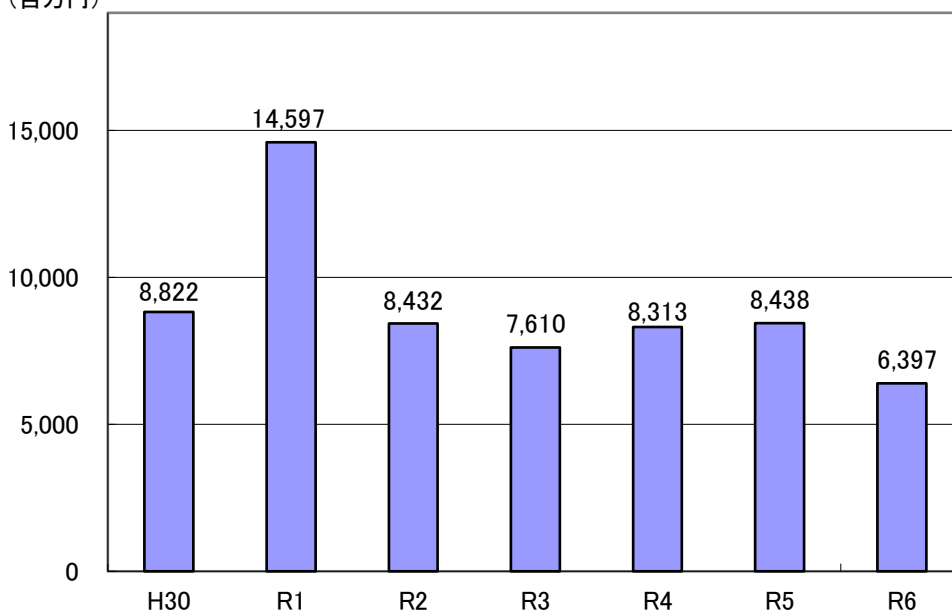
(百万円)

義務的経費(人件費、扶助費、公債費)の推移



(2) 普通建設事業費

(百万円)



◆一般会計当初予算

【単位:百万円】

区分	H30	R1	R2	R3	R4	R5	R6
補助事業	5,409	11,393	6,303	5,429	6,585	6,629	2,965
単独事業	3,241	3,111	1,941	2,118	1,603	1,759	3,105
国直轄事業負担金	0	0	0	0	0	0	270
県営事業負担金	172	93	188	63	125	50	57
その他	0	0	0	0	0	0	0
合計	8,822	14,597	8,432	7,610	8,313	8,438	6,397

(3) 主な大規模継続事業について（継続費・債務負担行為設定事業）

① 筒井小学校旧校舎

- ・屋内運動場解体事業

R 6 年度事業費：6 百万円

継続費設定総額：470 百万円

事業期間：R 4～R 6 年度

② 造道小学校校舎改築事業

R 6 年度事業費：64 百万円

継続費設定総額：3,682 百万円

事業期間：R 5～R 8 年度

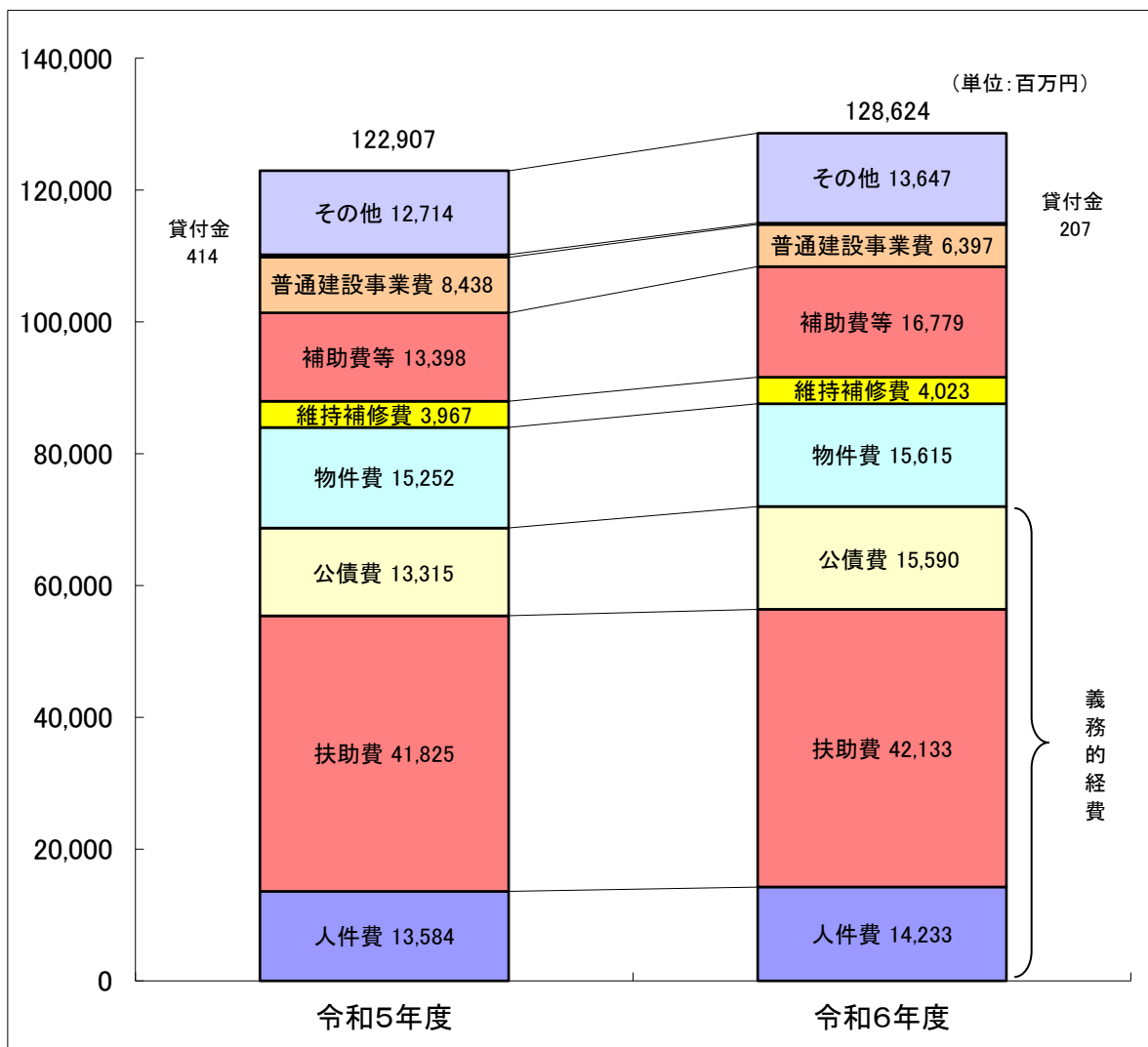
③ 西中学校旧屋内運動場解体事業

R 6 年度事業費：7 百万円

継続費設定総額：76 百万円

事業期間：R 4～R 6 年度

性質別歳出の一般会計当初予算比較



<性質別歳出の主な増減額>

単位：百万円

【人件費】 649 (R5 : 13, 584 → R6 : 14, 233)

○ 一般職退職手当	395	(R5 : 31 → R6 : 426)
○ 会計年度任用職員人件費	345	(R5 : 1, 947 → R6 : 2, 292)
○ 特別職人件費	△40	(R5 : 635 → R6 : 595)

【扶助費】 308 (R5 : 41, 825 → R6 : 42, 133)

○ 障がい者自立支援給付事業		
・ 就労移行支援・就労継続支援事業	109	(R5 : 1, 902 → R6 : 2, 011)
・ 自立訓練事業	△48	(R5 : 283 → R6 : 235)
・ 共同生活援助事業	△53	(R5 : 706 → R6 : 653)
○ 児童手当支給事業	329	(R5 : 2, 994 → R6 : 3, 323)
○ 障害児通所支援事業	286	(R5 : 1, 350 → R6 : 1, 636)
○ 自立支援医療費給付等事業	△44	(R5 : 759 → R6 : 715)
○ 高齢者福祉乗車証交付事業	△71	(R5 : 387 → R6 : 316)
○ 新型コロナウイルス感染症拡大防止事業	△85	(R5 : 85 → R6 : 0)

【公債費】 2,275 (R5 : 13, 315 → R6 : 15, 590)

○ 長期債元金償還金	2,275	(R5 : 13, 305 → R6 : 15, 580)
------------	-------	-------------------------------

【物件費】 363 (R5 : 15, 252 → R6 : 15, 615)

○ 情報システム更新事業	697	(R5 : 138 → R6 : 835)
○ 青森市総合体育館及び青い森セントラルパーク等運営事業	188	(R5 : 0 → R6 : 188)
○ 小学校教材整備事務	142	(R5 : 104 → R6 : 246)
○ 情報処理機器管理運営事業	140	(R5 : 84 → R6 : 224)
○ 清掃工場運営管理事業	136	(R5 : 463 → R6 : 599)
○ 新型コロナウイルス感染症拡大防止事業	△382	(R5 : 382 → R6 : 0)
○ 新型コロナウイルスワクチン接種事業	△687	(R5 : 687 → R6 : 0)

【普通建設事業費】 △2,041 (R5 : 8, 438 → R6 : 6, 397)

○ 青森市清掃工場火災対策整備事業	1,131	(R5 : 0 → R6 : 1,131)
○ 旧青森国際ホテル跡地地区第一種市街地再開発事業	570	(R5 : 0 → R6 : 570)
○ 青森市斎場建替事業	310	(R5 : 0 → R6 : 310)
○ 児童福祉施設整備費補助金交付事務	281	(R5 : 156 → R6 : 437)
○ 庁舎等整備事業	255	(R5 : 38 → R6 : 293)
○ 橋梁長寿命化修繕事業	255	(R5 : 106 → R6 : 361)
○ 桑原29号線道路整備事業	218	(R5 : 10 → R6 : 228)
○ 福祉施設改築事業	△160	(R5 : 181 → R6 : 21)
○ 青森操車場跡地周辺整備推進事業	△329	(R5 : 329 → R6 : 0)
○ 青森市民美術展示館移設事業	△333	(R5 : 333 → R6 : 0)
○ 中新町山手地区第一種市街地再開発事業	△981	(R5 : 981 → R6 : 0)
○ 青森市アリーナプロジェクト推進事業	△3,728	(R5 : 3,728 → R6 : 0)

【補助費等】 3,381 (R5 : 13, 398 → R6 : 16, 779)

○ 定額減税補足給付金給付事業	2,331	(R5 : 0 → R6 : 2,331)
○ 令和6年度非課税化及び令和6年度均等割のみ課税化給付金給付事業	680	(R5 : 0 → R6 : 680)
○ 自動車運送事業会計支出金	406	(R5 : 682 → R6 : 1,088)
○ 病院事業会計支出金	357	(R5 : 1,745 → R6 : 2,102)
○ 上野・幸畑地区ほ場整備推進事業	△115	(R5 : 115 → R6 : 0)
○ 浅虫温泉駅バリアフリー設備整備事業	△146	(R5 : 146 → R6 : 0)
○ 東北絆まつり青森開催事業	△225	(R5 : 225 → R6 : 0)

## 【目的別歳出】

目的別歳出の主な内容として、総務費については、定額減税補足給付金給付事業の増等により、38億2千2百万円（前年比+43.2%）の増加となります。

民生費については、令和6年度非課税化及び令和6年度均等割のみ課税化給付金給付事業の増等により、17億3千2百万円（前年比+3.0%）の増加となります。

衛生費については、青森市清掃工場火災対策整備事業の増等により、4億9千2百万円（前年比+5.7%）の増加となります。

商工費については、東北絆まつり青森開催事業の減等により3億7千1百万円（前年比△15.9%）の減少となります。

教育費については、青森市アリーナプロジェクト推進事業の減等により、25億5千万円（前年比△18.9%）の減少となります。

公債費については、借換債に係る元金償還金の増により、22億7千5百万円（前年比+17.1%）の増加となります。

諸支出金については、自動車運送事業会計支出金の増により、4億7百万円（前年比+59.6%）の増加となります。

## 目的別歳出の一般会計当初予算比較

款	令和5年度		令和6年度		比較	
	百万円	構成比	百万円	構成比	百万円	増減率
1 議会費	596	0.5	600	0.5	4	0.6
2 総務費	8,855	7.2	12,677	9.9	3,822	43.2
3 民生費	57,135	46.5	58,867	45.8	1,732	3.0
4 衛生費	8,601	7.0	9,093	7.1	492	5.7
5 労働費	30	0.0	31	0.0	1	4.8
6 農林水産業費	1,597	1.3	1,527	1.2	△70	△4.4
7 商工費	2,331	1.9	1,960	1.5	△371	△15.9
8 土木費	12,034	9.8	11,977	9.3	△57	△0.5
9 消防費	4,125	3.4	4,157	3.2	32	0.8
10 教育費	13,506	11.0	10,956	8.5	△2,550	△18.9
11 災害復旧費	0	0.0	0	0.0	0	0.0
12 公債費	13,315	10.8	15,590	12.1	2,275	17.1
13 諸支出金	682	0.5	1,089	0.8	407	59.6
14 予備費	100	0.1	100	0.1	0	0.0
歳出合計	122,907	100.0	128,624	100.0	5,717	4.7

< 目的別歳出の主な増減額 > 単位：百万円

【総務費】

○ 定額減税補足給付金給付事業	2, 399	(R5 : 0 → R6 : 2, 399)
○ 情報システム更新事業	697	(R5 : 138 → R6 : 835)
○ 一般職退職手当	355	(R5 : 31 → R6 : 386)
○ 庁舎等整備事業	257	(R5 : 42 → R6 : 299)

【民生費】

○ 令和6年度非課税化及び令和6年度均等割のみ課税化給付金給付事業	706	(R5 : 0 → R6 : 706)
○ 児童手当支給事業	342	(R5 : 2, 994 → R6 : 3, 336)
○ 障害児通所支援事業	287	(R5 : 1, 356 → R6 : 1, 643)
○ 児童福祉施設整備費補助金交付事務	281	(R5 : 156 → R6 : 437)
○ 後期高齢者医療広域連合運営事務	118	(R5 : 3, 070 → R6 : 3, 188)

【衛生費】

○ 青森市清掃工場火災対策整備事業	1, 131	(R5 : 0 → R6 : 1, 131)
○ 病院事業会計支出金	357	(R5 : 1, 745 → R6 : 2, 102)
○ 青森市斎場建替事業	301	(R5 : 24 → R6 : 325)
○ 新型コロナウイルス感染症拡大防止事業	△642	(R5 : 642 → R6 : 0)
○ 新型コロナウイルスワクチン接種事業	△648	(R5 : 737 → R6 : 89)

【商工費】

○ 地場産業振興資金融資事業	△205	(R5 : 374 → R6 : 169)
○ 東北絆まつり青森開催事業	△226	(R5 : 226 → R6 : 0)

【土木費】

○ 旧青森国際ホテル跡地地区第一種市街地再開発事業	570	(R5 : 0 → R6 : 570)
○ 橋梁長寿命化修繕事業	255	(R5 : 107 → R6 : 362)
○ 桑原29号線道路整備事業	218	(R5 : 11 → R6 : 229)
○ 港湾整備事業	179	(R5 : 91 → R6 : 270)
○ 市営住宅維持補修事業	105	(R5 : 84 → R6 : 189)
○ 青森駅周辺整備推進事業	△106	(R5 : 106 → R6 : 0)
○ 浅虫温泉駅バリアフリー設備整備事業	△146	(R5 : 146 → R6 : 0)
○ 青森操車場跡地周辺整備推進事業	△331	(R5 : 331 → R6 : 0)
○ 中新町山手地区第一種市街地再開発事業	△981	(R5 : 981 → R6 : 0)

【教育費】

○ 青森市スポーツ活動振興基金積立金	857	(R5 : 7 → R6 : 864)
○ 青森市総合体育館及び青い森セントラルパーク等運営事業	214	(R5 : 0 → R6 : 214)
○ スポーツ施設機能整備事業	205	(R5 : 0 → R6 : 205)
○ 小学校教材整備事務	141	(R5 : 105 → R6 : 246)
○ 情報処理機器管理運営事業	137	(R5 : 87 → R6 : 224)
○ 森林博物館改修事業費	103	(R5 : 0 → R6 : 103)
○ 筒井小学校校舎等改築事業	△136	(R5 : 146 → R6 : 10)
○ 青森市民美術展示館移設事業	△402	(R5 : 402 → R6 : 0)
○ 青森市アリーナプロジェクト推進事業	△3, 728	(R5 : 3, 728 → R6 : 0)

【公債費】

○ 長期債元利金償還金（借換分）	2, 523	(R5 : 629 → R6 : 3, 152)
○ 長期債元利金償還金（借換分除く）	△248	(R5 : 12, 676 → R6 : 12, 428)

【諸支出金】

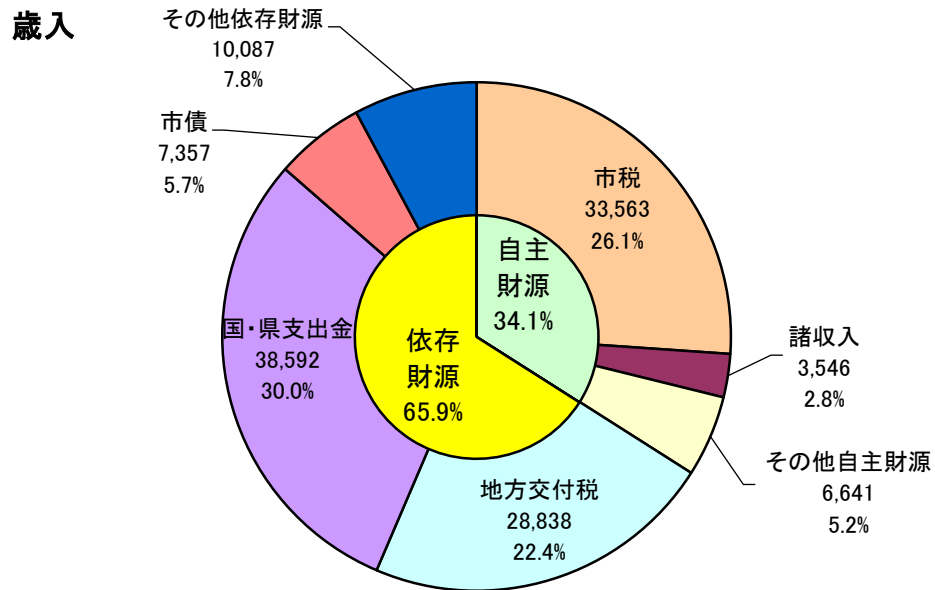
○ 自動車運送事業会計支出金	407	(R5 : 682 → R6 : 1, 089)
----------------	-----	--------------------------



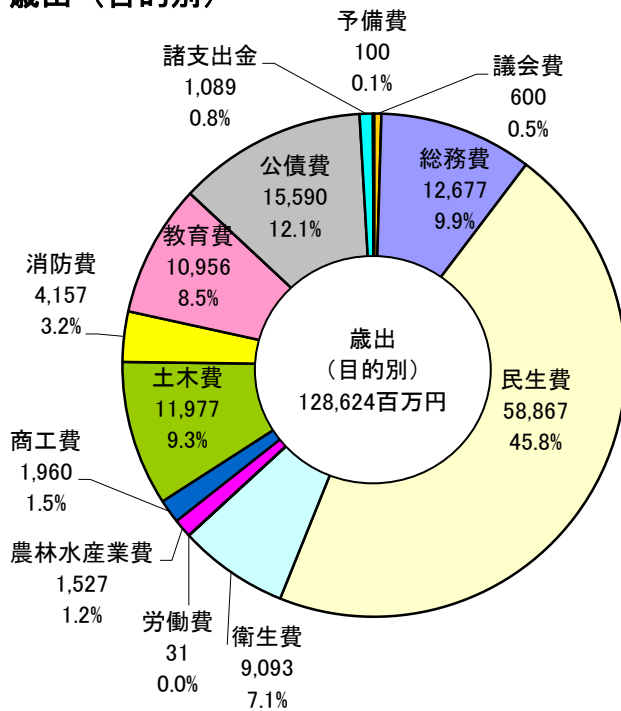
## V 参考資料

### 【歳入歳出の構成比】

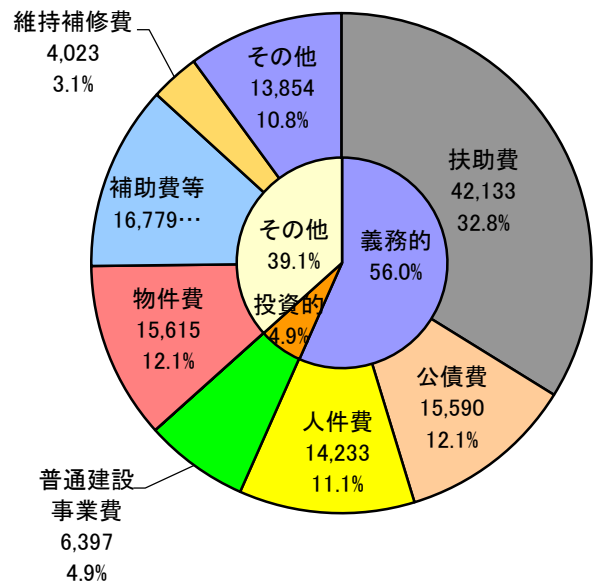
(単位:百万円)



### 歳出 (目的別)



### 歳出 (性質別)



歳入歳出予算款別総括表

款	令和5年度			令和6年度			比較		
	百万円	構成比 %	一般財源 百万円	百万円	構成比 %	一般財源 百万円	百万円	増減率 %	一般財源 百万円
歳入									
1 市 税	34,242	27.9	34,242	33,563	26.1	33,563	△ 679	△ 2.0	△ 679
2 地 方 譲 与 税	918	0.8	918	967	0.7	967	49	5.3	49
3 利 子 割 交 付 金	14	0.0	14	17	0.0	17	3	21.1	3
4 配 当 割 交 付 金	109	0.1	109	84	0.1	84	△ 25	△ 22.9	△ 25
5 株 式 等 譲 渡 所 得 割 交 付 金	57	0.0	57	84	0.1	84	27	47.2	27
6 法 人 事 業 税 交 付 金	513	0.4	513	507	0.4	507	△ 6	△ 1.2	△ 6
7 地 方 消 費 税 交 付 金	7,313	6.0	7,313	6,936	5.4	6,936	△ 377	△ 5.2	△ 377
8 ゴ ル フ 場 利 用 税 交 付 金	18	0.0	18	21	0.0	21	3	14.1	3
9 環 境 性 能 割 交 付 金	68	0.1	68	80	0.1	80	12	16.9	12
10 国 有 提 供 施 設 等 所 在 市 助 成 交 付 金	3	0.0	3	3	0.0	3	0	△ 1.4	0
11 地 方 特 例 交 付 金	279	0.2	279	1,354	1.0	1,354	1,075	385.0	1,075
12 地 方 交 付 税	27,170	22.1	27,170	28,838	22.4	28,838	1,668	6.1	1,668
13 交 通 安 全 対 策 特 別 交 付 金	38	0.0	38	34	0.0	34	△ 4	△ 9.8	△ 4
14 分 担 金 及 び 負 担 金	571	0.5	0	558	0.4	0	△ 13	△ 2.2	0
15 使 用 料 及 び 手 数 料	1,615	1.3	0	1,499	1.2	0	△ 116	△ 7.2	0
16 国 庫 支 出 金	28,618	23.3	0	29,430	22.9	0	812	2.8	0
17 県 支 出 金	9,726	7.9	0	9,162	7.1	0	△ 564	△ 5.8	0
18 財 産 収 入	303	0.2	146	295	0.2	144	△ 8	△ 2.4	△ 2
19 寄 附 金	757	0.6	757	859	0.7	859	102	13.4	102
20 繰 入 金	2,409	2.0	1,528	3,430	2.7	2,089	1,021	42.4	561
21 繰 越 金	0	0.0	0	0	0.0	0	0	0.0	0
22 諸 収 入	1,478	1.2	56	3,546	2.8	164	2,068	139.9	108
23 市 債	6,688	5.4	1,365	7,357	5.7	703	669	10.0	△ 662
合 計	122,907	100.0	74,594	128,624	100.0	76,447	5,717	4.7	1,853
歳出									
1 議 会 費	596	0.5	596	600	0.5	599	4	0.6	3
2 総 務 費	8,855	7.2	7,420	12,677	9.9	8,405	3,822	43.2	985
3 民 生 費	57,135	46.5	24,044	58,867	45.8	24,216	1,732	3.0	172
4 衛 生 費	8,601	7.0	5,969	9,093	7.1	6,016	492	5.7	47
5 労 働 費	30	0.0	27	31	0.0	29	1	4.8	2
6 農 林 水 産 業 費	1,597	1.3	1,047	1,527	1.2	1,139	△ 70	△ 4.4	92
7 商 工 費	2,331	1.9	1,828	1,960	1.5	1,717	△ 371	△ 15.9	△ 111
8 土 木 費	12,034	9.8	7,870	11,977	9.3	7,883	△ 57	△ 0.5	13
9 消 防 費	4,125	3.4	3,976	4,157	3.2	3,993	32	0.8	17
10 教 育 費	13,506	11.0	8,622	10,956	8.5	9,076	△ 2,550	△ 18.9	454
11 災 害 復 旧 費	0	0.0	0	0	0.0	0	0	0.0	0
12 公 債 費	13,315	10.8	12,415	15,590	12.1	12,185	2,275	17.1	△ 230
13 諸 支 出 金	682	0.5	680	1,089	0.8	1,089	407	59.6	409
14 予 備 費	100	0.1	100	100	0.1	100	0	0.0	0
合 計	122,907	100.0	74,594	128,624	100.0	76,447	5,717	4.7	1,853

一般会計・特別会計・企業会計の当初予算比較

会計名	令和5年度	令和6年度	比較	
			増減率	
一般会計	百万円 122,907	百万円 128,624	百万円 5,717	% 4.7
【議案第4号】競輪事業特別会計	29,808	27,551	△ 2,257	△ 7.6
【議案第5号】国民健康保険事業特別会計	26,163	25,647	△ 516	△ 2.0
宅地造成事業特別会計	94	0	△ 94	皆減
【議案第6号】卸売市場事業特別会計	809	815	6	0.8
【議案第7号】介護保険事業特別会計	32,626	31,424	△ 1,202	△ 3.7
【議案第8号】母子父子寡婦福祉資金貸付金特別会計	125	146	21	16.9
【議案第9号】後期高齢者医療特別会計	3,935	3,983	48	1.2
【議案第10号】駐車場事業特別会計	224	227	3	1.4
特別会計計	93,784	89,793	△ 3,991	△ 4.3
【議案第11号】病院事業会計	13,993	13,817	△ 176	△ 1.3
【議案第12号】水道事業会計	9,227	9,944	717	7.8
【議案第13号】自動車運送事業会計	2,881	2,978	97	3.3
【議案第14号】下水道事業会計	16,416	16,724	308	1.9
【議案第15号】農業集落排水事業会計	578	575	△ 3	△ 0.5
企業会計計	43,095	44,038	943	2.2
総計	259,786	262,455	2,669	1.0

一般会計・特別会計・企業会計の市債現在高比較

会計名	令和5年度	令和6年度	比較	
			増減率	
一般会計	百万円 120,435	百万円 113,724	百万円 △ 6,711	% △ 5.6
卸売市場事業特別会計	1,618	1,283	△ 335	△ 20.7
母子父子寡婦福祉資金貸付金特別会計	66	66	0	0.0
駐車場事業特別会計	23	17	△ 6	△ 28.6
特別会計計	1,707	1,366	△ 341	△ 20.0
病院事業会計	4,605	4,190	△ 415	△ 9.0
水道事業会計	14,328	14,161	△ 167	△ 1.2
自動車運送事業会計	1,667	1,481	△ 186	△ 11.2
下水道事業会計	60,294	56,580	△ 3,714	△ 6.2
農業集落排水事業会計	1,959	1,810	△ 149	△ 7.6
企業会計計	82,853	78,222	△ 4,631	△ 5.6
総計	204,995	193,312	△ 11,683	△ 5.7

## 特別会計・企業会計主要施策

(単位：千円)

### 1 特別会計主要施策

○競輪事業特別会計 27,550,945

・開催日数 通常開催 48日間  
みちのく記念競輪 4日間  
ミッドナイト競輪 24日間

・一般会計繰出金 440,000

○国民健康保険事業特別会計 25,646,722

・世帯数 35,152世帯 (R6年間平均見込・3月-2月)  
・被保険者数 49,956人 (R6年間平均見込・3月-2月)

・保険給付費 18,002,980  
・国民健康保険事業費納付金 6,824,529  
・保健事業費 311,857  
・一般会計繰入金 2,568,801  
保険基盤安定繰入金 1,606,818  
職員給与費等繰入金 412,224  
出産育児一時金等繰入金 43,000  
その他繰入金 506,759

## ○卸売市場事業特別会計

814,791

・卸売市場事業費	437,766
運営費	280,089
施設整備費	21,491
ほか	
・公債費	377,025
・一般会計繰入金	267,938

## ○介護保険事業特別会計

31,424,141

・第1号被保険者数	88,516人 (計画値)
・第5段階保険料年額	81,800円 (基準額)
	(月額 6,824円)
・保険給付費	29,646,570
・地域支援事業費	1,219,846
・一般会計繰入金	4,869,537

## ○母子父子寡婦福祉資金貸付金特別会計

145,990

・母子福祉資金貸付事業	48,888
・寡婦福祉資金貸付事業	270
・父子福祉資金貸付事業	2,700
・指導調査事業	5,095
・償還金	59,188
・一般会計繰出金	29,849
・一般会計繰入金	3,571

○後期高齢者医療特別会計

3, 982, 692

- ・被保険者数 46, 303人 (R6年間平均見込・3月-2月)
- ・後期高齢者医療広域連合納付金 3, 898, 263
- ・一般会計繰入金 1, 192, 281

○駐車場事業特別会計

227, 079

- ・青森市役所前駐車場管理費 3, 329 駐車場使用料 2, 836
- ・駅前公園地下駐車場管理費 21, 080 30, 622
- ・アウガ駐車場管理費 179, 536 42, 981
- ・文化会館地下駐車場管理費 8, 769
- ・市民ホール駐車場管理費 2, 669
- ・一般会計繰入金 150, 639

## 2 企業会計主要施策

### ○病院事業会計

13,817,335

#### (青森市民病院)

・年間延患者数	282,910人
年間延入院患者数	99,591人
一日平均入院患者数	273人
年間延外来患者数	183,319人
一日平均外来患者数	754人
・主要な建設改良費	
器械備品購入費	356,923
改良工事費	126,456
・一般会計繰入金	1,547,900
・資金不足比率	6.1%
比率算定上の不良債務	606,528

#### (浪岡病院)

・年間延患者数	40,219人
年間延入院患者数	10,293人
一日平均入院患者数	28人
年間延外来患者数	29,926人
一日平均外来患者数	113人
・主要な建設改良費	
器械備品購入費	2,739
・一般会計繰入金	553,943
・資金不足比率	0.0%
比率算定上の不良債務	0

#### (病院全体)

・資金不足比率	5.7%
比率算定上の不良債務	606,528

○水道事業会計 9, 944, 341

・給水戸数	135, 540戸
・年間総配水量	29, 823, 400 m <sup>3</sup>
・一日平均配水量	81, 708 m <sup>3</sup>
・主要な建設改良費	
配水管等整備事業	1, 473, 860
孫内地区簡易水道浄水施設更新事業	67, 116
天田内配水所配水流量計更新事業	140, 471
・一般会計繰入金	11, 893

○自動車運送事業会計 2, 977, 844

・車両数	139両
・年間走行キロ	3, 915, 906 km
・年間輸送人員	6, 405, 566人
・主要な建設改良費	
車両購入費（7両）	104, 606
・一般会計繰入金	1, 088, 651
・資金不足比率	5. 6%
比率算定上の不良債務	122, 316

○下水道事業会計 16, 724, 162

・接続人口	195, 192人
・年間総処理水量	37, 248, 539 m <sup>3</sup>
・一日平均処理水量	102, 051 m <sup>3</sup>
・主要な建設改良費	
管路建設改良事業	656, 186
ポンプ場建設改良事業	388, 000
処理場建設改良事業	623, 335
流域下水道建設費負担金	36, 036
・一般会計繰入金	2, 728, 406



○農業集落排水事業会計

574,636

・ 接続人口	5,476人
・ 年間総処理水量	448,345 m <sup>3</sup>
・ 一日平均処理水量	1,228 m <sup>3</sup>
・ 主要な建設改良費	
ポンプ場建設改良事業	3,400
・ 一般会計繰入金	189,896

財産区特別会計の当初予算比較

議案番号	会 計 名	令和5年度	令和6年度	比 較	
				千円	%
【議案第16号】	深 沢 第 一 財 産 区 特 別 会 計	45,226	47,083	1,857	4.1
【議案第17号】	八 重 菊 第 一 財 産 区 特 別 会 計	11,995	12,551	556	4.6
【議案第18号】	八 重 菊 第 二 財 産 区 特 別 会 計	13,367	13,378	11	0.1
【議案第19号】	新 城 財 産 区 特 別 会 計	95,131	95,682	551	0.6
【議案第20号】	野 内 財 産 区 特 別 会 計	20,407	19,676	△ 731	△ 3.6
【議案第21号】	土 橋 財 産 区 特 別 会 計	67,955	70,760	2,805	4.1
【議案第22号】	大 平 財 産 区 特 別 会 計	97,515	99,980	2,465	2.5
【議案第23号】	孫 内 財 産 区 特 別 会 計	35,715	35,851	136	0.4
【議案第24号】	大 字 高 田 財 産 区 特 別 会 計	3,940	3,157	△ 783	△ 19.9
【議案第25号】	大 字 石 江 財 産 区 特 別 会 計	3,207	3,225	18	0.6
【議案第26号】	安 田 財 産 区 特 別 会 計	13,650	13,225	△ 425	△ 3.1
【議案第27号】	大 別 内 財 産 区 特 別 会 計	4,082	4,250	168	4.1
【議案第28号】	七 ヶ 大 字 財 産 区 特 別 会 計	1,847	1,865	18	1.0
【議案第29号】	大 字 野 沢 財 産 区 特 別 会 計	153	153	0	0.0
【議案第30号】	金 浜 財 産 区 特 別 会 計	14,273	14,201	△ 72	△ 0.5
【議案第31号】	深 沢 第 二 財 産 区 特 別 会 計	11,252	11,366	114	1.0
【議案第32号】	大 字 荒 川 財 産 区 特 別 会 計	4,415	4,779	364	8.2
【議案第33号】	八 っ 役 財 産 区 特 別 会 計	4,117	4,238	121	2.9
【議案第34号】	上 野 財 産 区 特 別 会 計	4,158	4,279	121	2.9
【議案第35号】	野 木 財 産 区 特 別 会 計	102,397	102,733	336	0.3
【議案第36号】	岩 渡 財 産 区 特 別 会 計	1,130	1,130	0	0.0
【議案第37号】	前 田 財 産 区 特 別 会 計	117	117	0	0.0
【議案第38号】	幸 畑 財 産 区 特 別 会 計	37,222	39,767	2,545	6.8
【議案第39号】	小 館 財 産 区 特 別 会 計	677	682	5	0.7
【議案第40号】	二ヶ大字(後潟・四戸橋)財産区特別会計	66	66	0	0.0
【議案第41号】	二ヶ大字(築木館・諏訪沢)財産区特別会計	14,857	13,594	△ 1,263	△ 8.5
【議案第42号】	清 水 財 産 区 特 別 会 計	55	56	1	1.8
【議案第43号】	桐 沢 財 産 区 特 別 会 計	22	21	△ 1	△ 4.5
【議案第44号】	大 字 六 枚 橋 財 産 区 特 別 会 計	62	62	0	0.0
【議案第45号】	大 字 岡 町 財 産 区 特 別 会 計	188	188	0	0.0
【議案第46号】	横 内 財 産 区 特 別 会 計	565	482	△ 83	△ 14.7
【議案第47号】	大 字 滝 沢 財 産 区 特 別 会 計	1,523	1,568	45	3.0
【議案第48号】	浪 岡 財 産 区 特 別 会 計	898	843	△ 55	△ 6.1
【議案第49号】	細 野 財 産 区 特 別 会 計	13,361	13,224	△ 137	△ 1.0
【議案第50号】	女 鹿 沢 財 産 区 特 別 会 計	35	35	0	0.0
【議案第51号】	本 郷 財 産 区 特 別 会 計	2,989	3,012	23	0.8
【議案第52号】	大 字 野 尻 財 産 区 特 別 会 計	173	173	0	0.0
【議案第53号】	郷 山 前 財 産 区 特 別 会 計	3,119	3,120	1	0.0
【議案第54号】	浅 虫 財 産 区 特 別 会 計	14,694	15,135	441	3.0
	財 産 区 特 別 会 計 計	646,555	655,707	9,152	1.4

当初予算編成時における年度末基金残高見込み比較

(単位：百万円、%)

会 計 名	令和5年度	令和6年度	比 較	
				増減率
青森市財政調整積立金	3,543	3,908	365	10.3
青森市市債管理基金	259	420	161	62.6
その他特定目的基金	3,419	3,280	△ 139	△ 4.1
青森市公共施設整備基金	1	95	94	大幅増
青森市社会福祉事業基金	20	1	△ 19	△ 98.6
青森市スポーツ活動振興基金	19	822	803	4,177.3
青森市ふれあいの森林 造成事業基金	4	4	0	4.6
青森市大井青少年育成 事業基金	143	133	△ 10	△ 6.7
青森市図書整備基金	1	1	0	0.0
青森市雪のまち基金	32	25	△ 7	△ 22.1
青森市文化芸術活動振興基金	54	42	△ 12	△ 21.5
青森市地域振興基金	1,121	821	△ 300	△ 26.8
青森市学校施設整備基金	1	1	0	0.0
元気都市あおもり応援基金	1,075	1,335	260	24.2
青森市次世代健康・スポーツ 振興基金	948	0	△ 948	△ 100.0
一 般 会 計 合 計	7,221	7,608	387	5.4
青森市競輪事業運営調整基金	441	582	141	31.8
青森市競輪事業施設等整備基金	1,093	1,387	294	26.9
青森市国民健康保険事業 財 政 調 整 基 金	467	259	△ 208	△ 44.6
青森市介護保険給付費準備基金	879	827	△ 52	△ 5.8
総 計	10,101	10,663	562	5.6

注：各年度とも前年度決算剰余金の処分による財政調整積立金への積立を見込んでいない。

○地方財政法第6条但し書の規定に基づく準公営企業への一般会計繰入額について

【地方財政法第6条】

(公営企業の経営)

第六条 公営企業で政令で定めるものについては、その経理は、特別会計を設けてこれを行い、その経費は、その性質上当該公営企業の経営に伴う収入をもつて充てることが適当でない経費及び当該公営企業の性質上能率的な経営を行なつてもなおその経営に伴う収入のみをもつて充てることが客観的に困難であると認められる経費を除き、当該企業の経営に伴う収入（第五条の規定による地方債による収入を含む。）をもつてこれに充てなければならない。但し、**災害その他特別の事由がある場合において議会の議決を経たときは、一般会計又は他の特別会計からの繰入による収入をもつてこれに充てることができる。**

繰出基準外の定義

「地方公営企業繰出金について」の総務省通知を基本に調査が行なわれる地方公営企業決算状況調査において、基準額とされる額を超えるもの

○令和6年度 議決を求める一般会計繰入額

- ① 令和6年度青森市駐車場事業特別会計への一般会計からの基準外の繰入額(150,639千円以内の額)

【基準外】 150,639千円

- ・収支差額 150,639千円 (議決を求める額)

※駐車場使用料は周辺施設と均衡のとれた料金設定としていること、及び公用利用の場合には一定時間使用料を免除していることから、駐車場事業特別会計の歳入に不足が生じるため、一般会計から繰り入れするもの。

令和6年度 一般会計 歳入歳出事項別明細書

歳入

Table with columns for '款' (Category), '6年度' (Fiscal Year 6), '5年度' (Fiscal Year 5), and '比較' (Comparison). It lists 23 items such as '1 市税' and '12 地方交付税', showing values in thousands of yen and percentage changes.

Table titled '一般財源内訳' (General Revenue Breakdown) with columns for '区分' (Sub-category), '6年度' (Fiscal Year 6), '5年度' (Fiscal Year 5), and '増減' (Change). It details items like '1〜13款' and '臨時財政対策債'.

Table titled '○当初予算編成時における年度末基金残高見込' (Estimated fund balance at fiscal year end at budget preparation), with columns for '区分' (Sub-category), '6年度' (Fiscal Year 6), '5年度' (Fiscal Year 5), and '増減' (Change).

Table titled '○当初予算編成時における年度末市債残高見込' (Estimated municipal debt balance at fiscal year end at budget preparation), with columns for '年度' (Year), '6年度' (Fiscal Year 6), '5年度' (Fiscal Year 5), and '増減' (Change).

歳出

Table with columns for '款' (Category), '6年度' (Fiscal Year 6), '5年度' (Fiscal Year 5), and '比較' (Comparison). It lists 14 items such as '1 議会費' and '12 公債費', showing values and percentage changes.

※歳入と歳出の( )は、市債借換分を除いた数字 (R5: 628,900千円、R6: 3,152,400千円)

当初予算額の推移

(単位: 千円)

Table showing the trend of initial budget amounts from '29年度' to '6年度' for various '区分' (Sub-categories).

※(各年度、以下の市債借換分を含む) 対前年度現計伸率 Δ4.7%

Table comparing '当初予算額' (Initial budget) and '決算額' (Final account) for various sub-categories.

【参考】 (単位: 百万円)

Table showing the trend of budget amounts from '29年度' to '6年度' for '国' (National), '地財計画' (Local Finance Plan), and '青森県' (Aomori Prefecture).

節別明細書

Table with columns for '節名称' (Section Name), '6年度①' (Fiscal Year 6), '5年度②' (Fiscal Year 5), and '増減①-②' (Change). It lists detailed items like '報酬' and '給料'.

性質別明細書

Table with columns for '性質名称' (Nature Name), '6年度' (Fiscal Year 6), '5年度' (Fiscal Year 5), and '比較(C) ①-②' (Comparison). It lists items like '消費的経費' and '投資的経費'.

一般・特別・企業会計調書（会計規模及び市債現在高）

（単位：千円・％）

区分 会計名	6年度		5年度		比較①-② ③	繰入金 C(A-B)	増減率 (③/②*100)	繰入金 (C/B*100)	市債現在高（年度末）						
	①	繰入金 (A)	②	繰入金 (B)					6年度当初 ④	5年度現計 ⑤	比較④-⑤ ⑥	増減率 (⑥/⑤*100)	5年度当初 ⑦	比較④-⑦ ⑧	増減率 (⑧/⑦*100)
一般会計 (借換分を除いたもの)	128,624,000 (125,471,600)		122,907,000 (122,278,100)		5,717,000 (3,193,500)		4.7 (2.6)		113,724,004	121,397,896	△ 7,673,892	△ 6.3	120,435,040	△ 6,711,036	△ 5.6
競輪事業特別会計	27,550,945	0	29,807,920	0	△ 2,256,975	0	△ 7.6	-							
国民健康保険事業特別会計	25,646,722	2,568,801	26,163,339	2,621,634	△ 516,617	△ 52,833	△ 2.0	△ 2.0							
宅地造成事業特別会計	0	0	94,278	0	△ 94,278	0	皆減	-							
卸売市場事業特別会計	814,791	267,938	808,709	263,936	6,082	4,002	0.8	1.5	1,283,076	1,619,797	△ 336,721	△ 20.8	1,617,296	△ 334,220	△ 20.7
介護保険事業特別会計	31,424,141	4,869,537	32,626,021	4,996,259	△ 1,201,880	△ 126,722	△ 3.7	△ 2.5							
母子父子寡婦福祉資金 貸付金特別会計	145,990	3,571	124,833	3,143	21,157	428	16.9	13.6	66,454	66,454	0	0.0	66,454	0	0.0
後期高齢者医療特別会計	3,982,692	1,192,281	3,935,144	1,101,059	47,548	91,222	1.2	8.3							
駐車場事業特別会計	227,079	150,639	223,888	147,278	3,191	3,361	1.4	2.3	16,513	23,118	△ 6,605	△ 28.6	23,116	△ 6,603	△ 28.6
特別会計合計	89,792,360	9,052,767	93,784,132	9,133,309	△ 3,991,772	△ 80,542	△ 4.3	△ 0.9	1,366,043	1,709,369	△ 343,326	△ 20.1	1,706,866	△ 340,823	△ 20.0
病院事業	13,817,335	2,101,843	13,993,232	1,744,645	△ 175,897	357,198	△ 1.3	20.5	4,190,115	4,473,398	△ 283,283	△ 6.3	4,604,307	△ 414,192	△ 9.0
水道事業	9,944,341	11,893	9,226,857	12,828	717,484	△ 935	7.8	△ 7.3	14,161,437	14,328,031	△ 166,594	△ 1.2	14,328,031	△ 166,594	△ 1.2
自動車運送事業	2,977,844	1,088,651	2,881,484	682,279	96,360	406,372	3.3	59.6	1,480,871	1,536,580	△ 55,709	△ 3.6	1,667,479	△ 186,608	△ 11.2
下水道事業	16,724,162	2,728,406	16,415,802	2,665,411	308,360	62,995	1.9	2.4	56,579,787	60,303,229	△ 3,723,442	△ 6.2	60,294,029	△ 3,714,242	△ 6.2
農業集落排水事業	574,636	189,896	577,730	186,871	△ 3,094	3,025	△ 0.5	1.6	1,809,705	1,952,498	△ 142,793	△ 7.3	1,958,637	△ 148,932	△ 7.6
企業会計合計	44,038,318	6,120,689	43,095,105	5,292,034	943,213	828,655	2.2	15.7	78,221,915	82,593,736	△ 4,371,821	△ 5.3	82,852,483	△ 4,630,568	△ 5.6
総計	262,454,678 (259,302,278)	15,173,456 (15,173,456)	259,786,237 (259,157,337)	14,425,343 (14,425,343)	2,668,441 (144,941)	748,113 (748,113)	1.0 (0.1)	5.2 (5.2)	193,311,962	205,701,001	△ 12,389,039	△ 6.0	204,994,389	△ 11,682,427	△ 5.7

※ 一般会計については、令和5年度に公債費の借換分628,900千円を、令和6年度に公債費の借換分3,152,400千円をそれぞれ含んでいる。

※ 競輪事業特別会計については、令和5年度に一般会計への繰入金440,000千円、令和6年度に一般会計への繰入金440,000千円を予算計上している。