




# 青森市 浸水等実績マップ 12/88

## 凡例

  
平成19年度  
浸水等箇所  
(1時間降水量  
41.0mm)

  
平成22年度  
浸水等箇所  
(1時間降水量  
29.5mmほか)

  
平成19年度・  
平成22年度  
浸水等箇所

  
対応箇所

