資料２

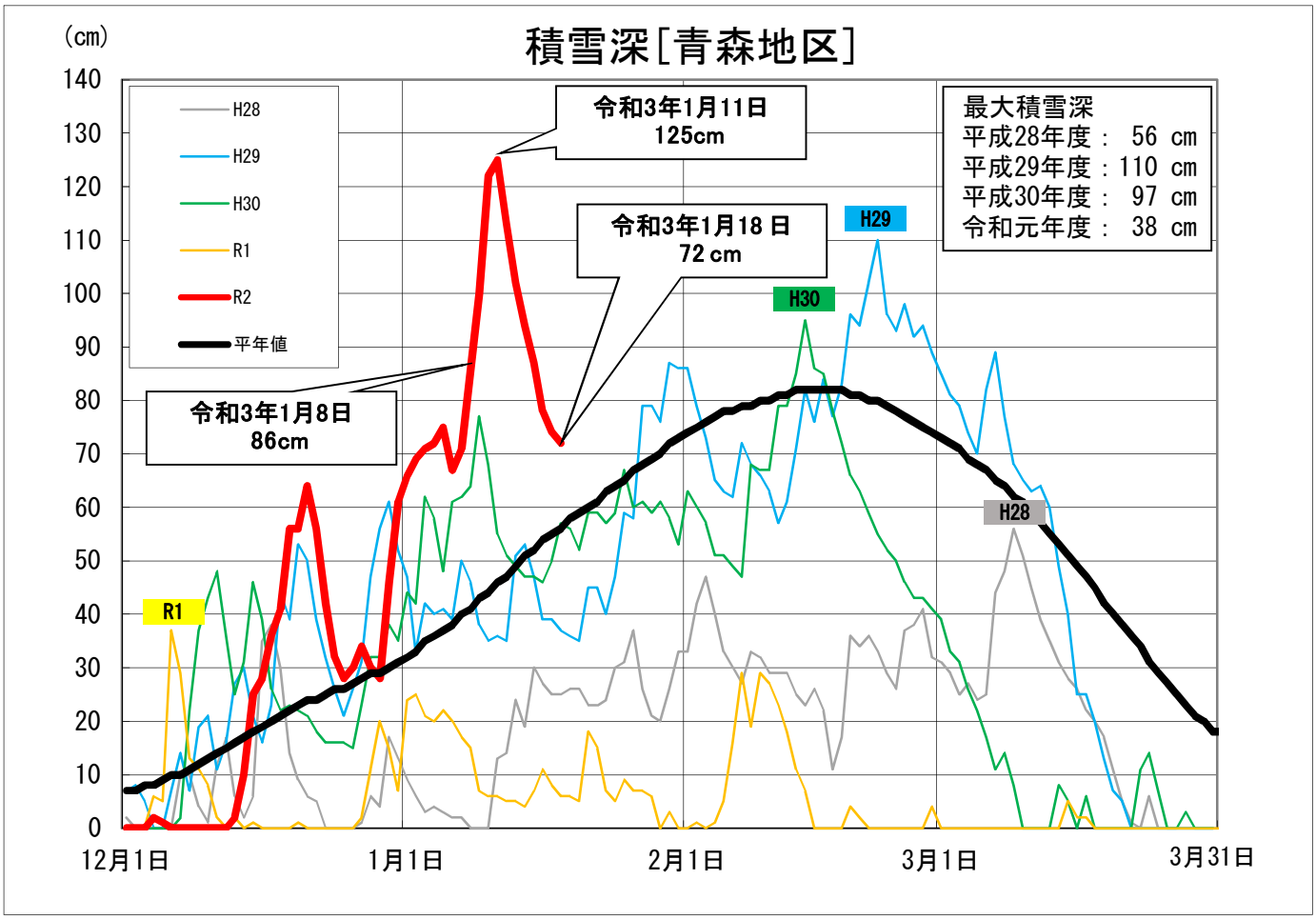
積雪深[青森地区]
(cm)
140
130
120
110
100
90
80
70
60
50
40
30
20
10
0
H28
H29
H30
R1
R2
平年値
令和3年1月11日
125cm
令和3年1月18 日
72 cm
令和3年1月8日
86cm
最大積雪深
平成28年度： 56 cm
平成29年度：110 cm
平成30年度： 97 cm
令和元年度： 38 cm
H29
H30
H28
R1
12月1日
1月1日
2月1日
3月1日
3月31日

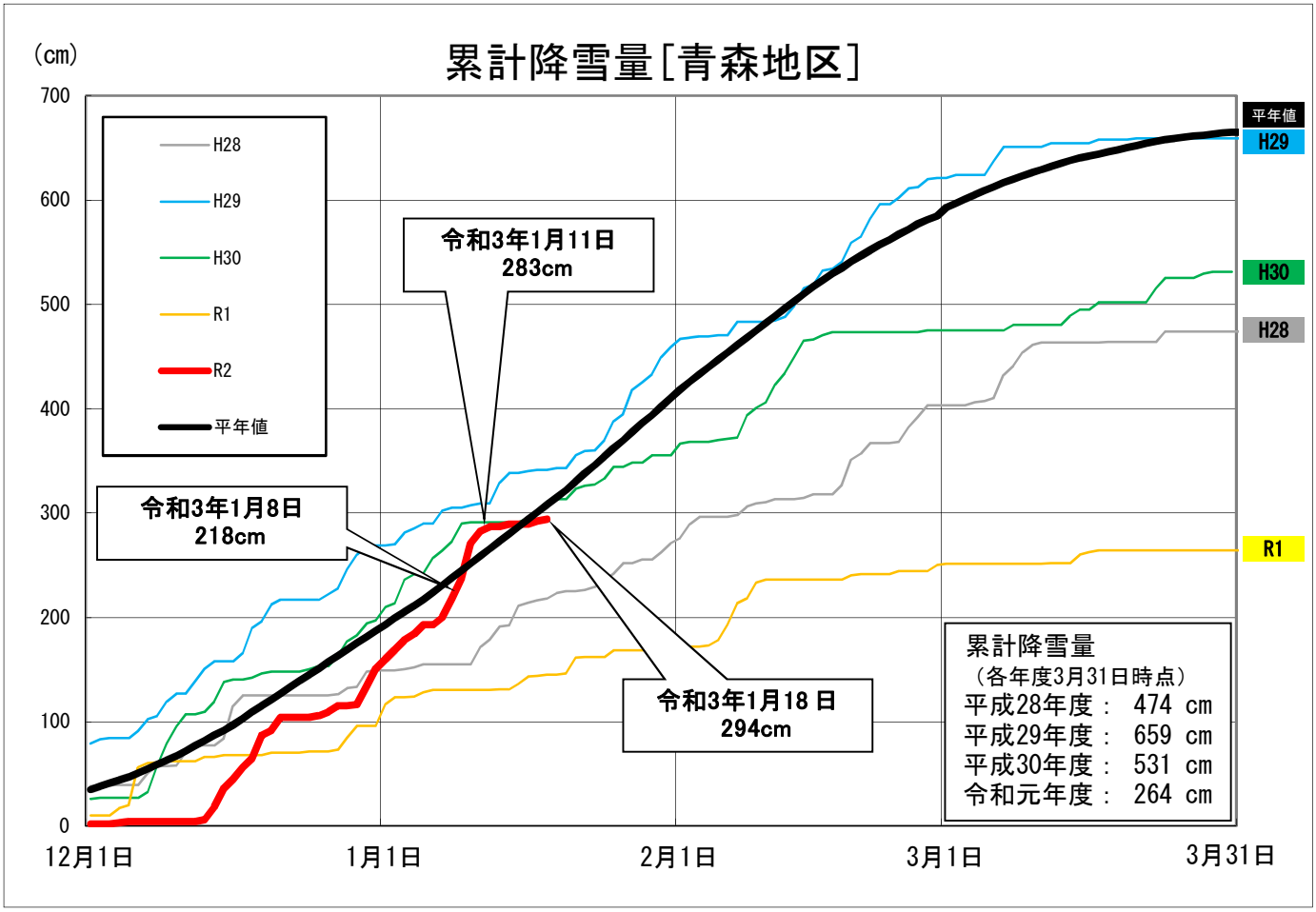
累計降雪量[青森地区]
(cm)
700
600
500
400
300
200
100
0
H28
H29
H30
R1
R2
平年値
令和3年1月11日
283cm
令和3年1月8日
218cm
令和3年1月18 日
294cm
累計降雪量
（各年度3月31日時点）
平成28年度： 474 cm
平成29年度： 659 cm
平成30年度： 531 cm
令和元年度： 264 cm
平年値
H29
H30
H28
R1
12月1日
1月1日
2月1日
3月1日
3月31日

（青森地方気象台）

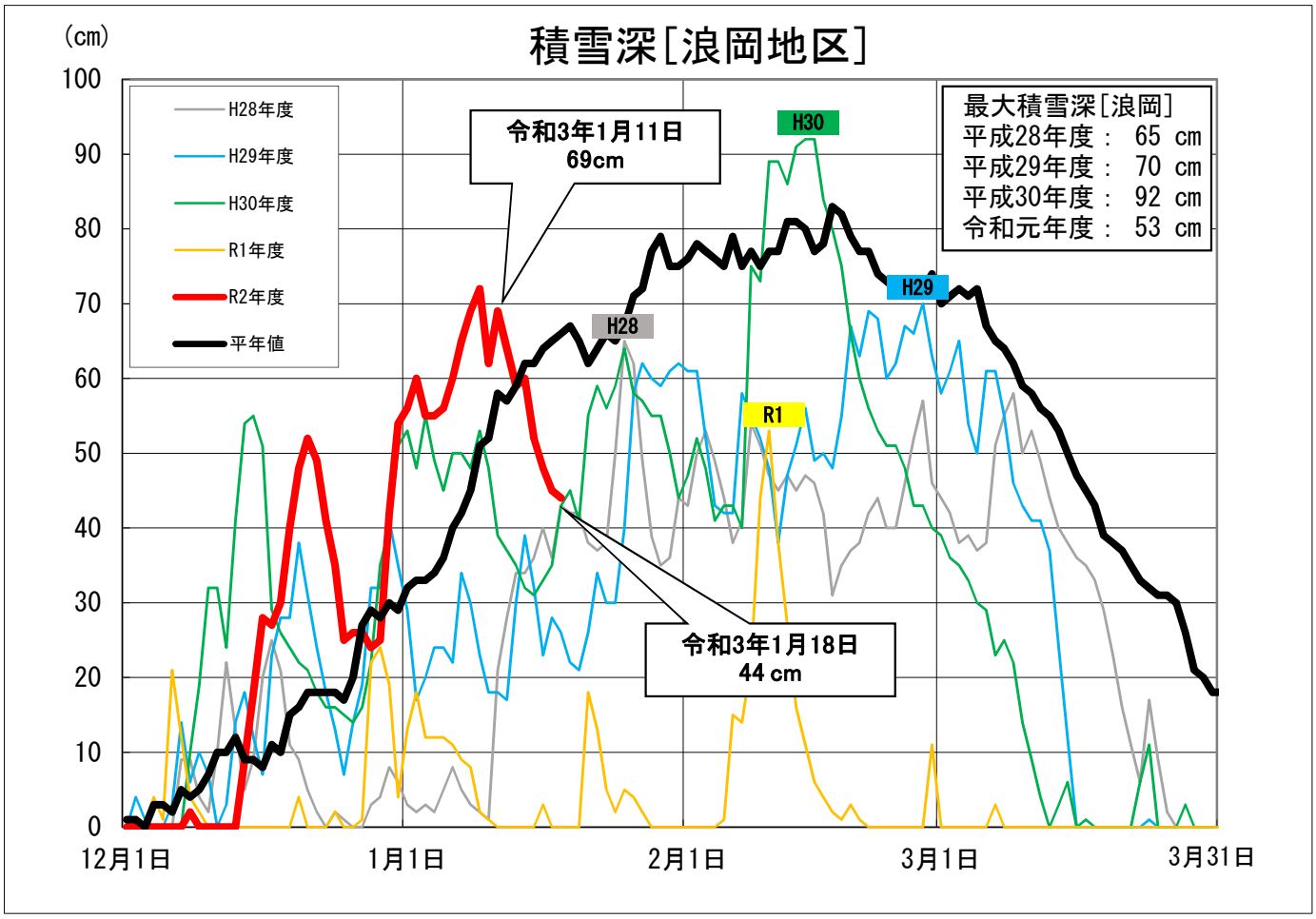
積雪深[浪岡地区]
(cm)
100
90
80
70
60
50
40
30
20
10
0
12月1日
1月1日
2月1日
3月1日
3月31日
H28年度
H29年度
H30年度
R1年度
R2年度
平年値
令和3年1月11日
69cm
令和3年1月18日
44 cm
H30
H29
H28
R1
最大積雪深[浪岡]
平成28年度： 65 cm
平成29年度： 70 cm
平成30年度： 92 cm
令和元年度： 53 cm

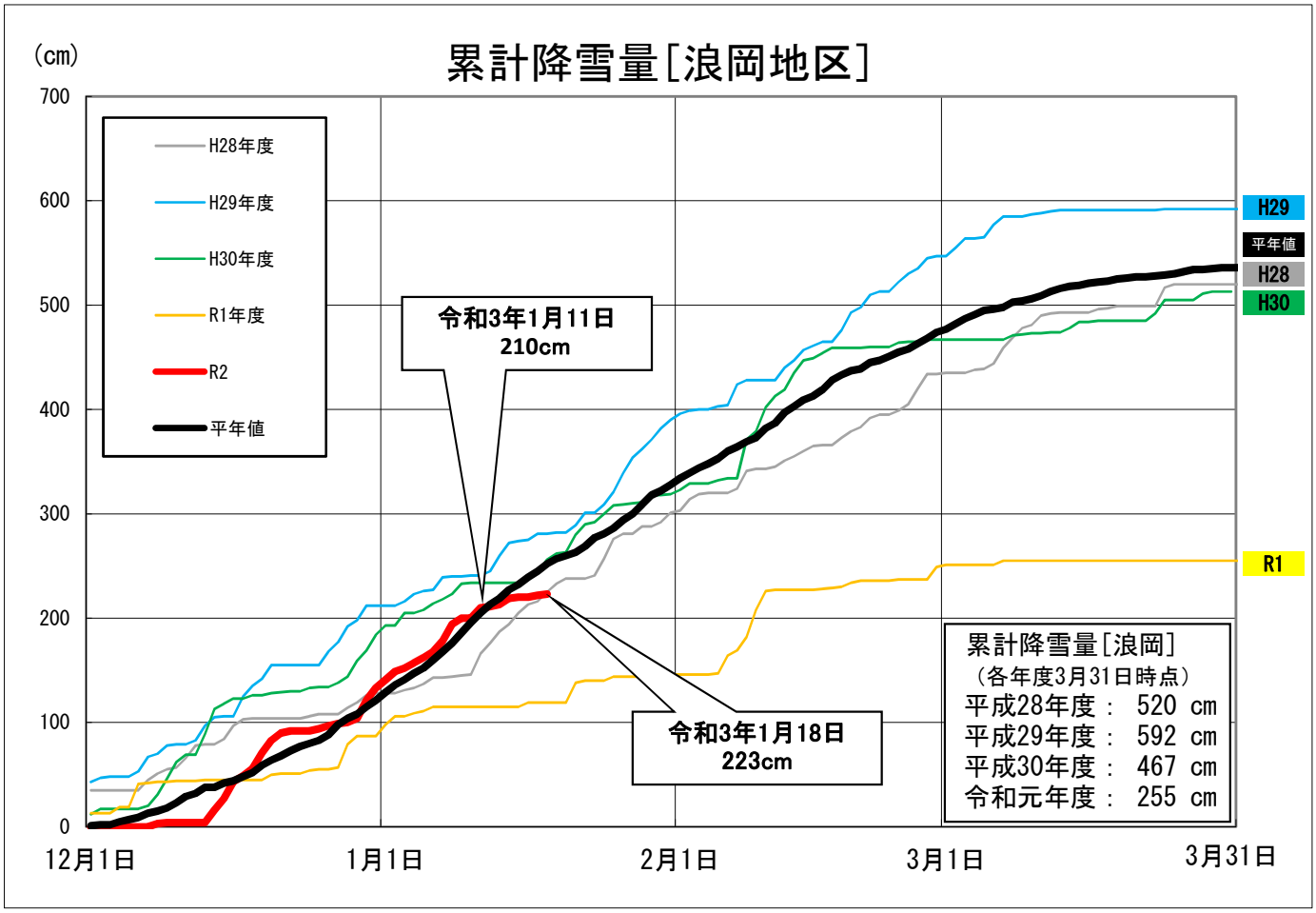
累計降雪量[浪岡地区]
(cm)
700
600
500
400
300
200
100
0
12月1日
1月1日
2月1日
3月1日
3月31日
H28年度
H29年度
H30年度
R1年度
R2
平年値
令和3年1月11日
210cm
令和3年1月18日
223cm
H29
平年値
H28
H30
R1
累計降雪量[浪岡]
（各年度3月31日時点）
平成28年度： 520 cm
平成29年度： 592 cm
平成30年度： 467 cm
令和元年度： 255 cm

（青森県）