

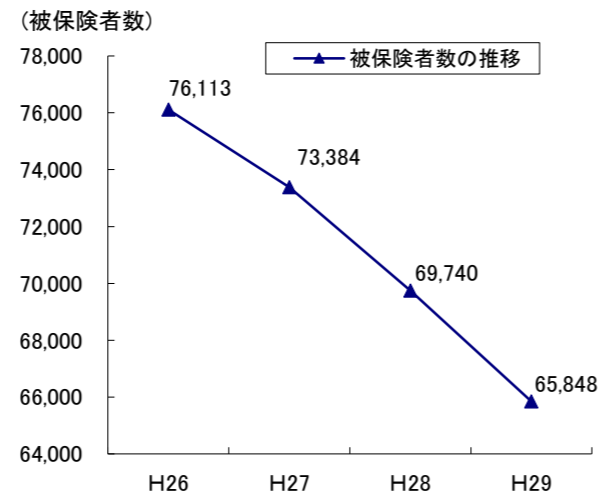
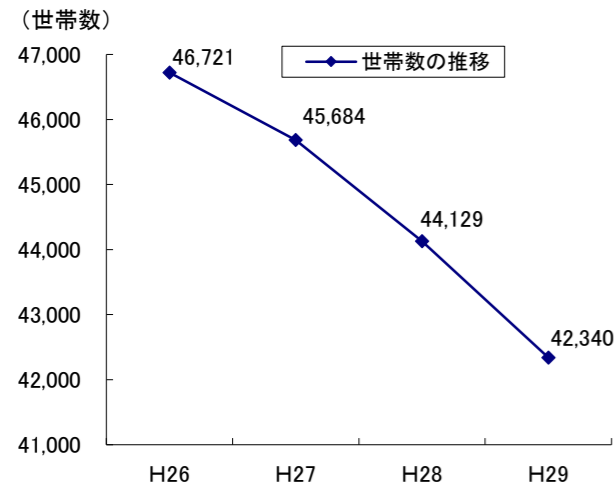
青森市国民健康保険事業の現状（平成26～29年度）

1 被保険者数・世帯数

○国保加入世帯数と被保険者数の推移

区分	国保加入 年間平均世帯数	国保加入年間平均被保険者数				
		介護保険第2号 被保険者数 (40歳～64歳)	前期高齢者数 (65歳～74歳)	内退職 被保険者年間 平均世帯数	内退職 被保険者年間 平均被保険者数	
	世帯	人	人	世帯	人	
H26	46,721	76,113	28,472	27,997	3,529	4,770
H27	45,684	73,384	26,458	29,046	2,679	3,484
H28	44,129	69,740	24,374	29,316	1,807	2,266
H29	42,340	65,848	22,394	29,128	1,001	1,189

※年間平均世帯数、年間平均被保険者数は、3～2月分。

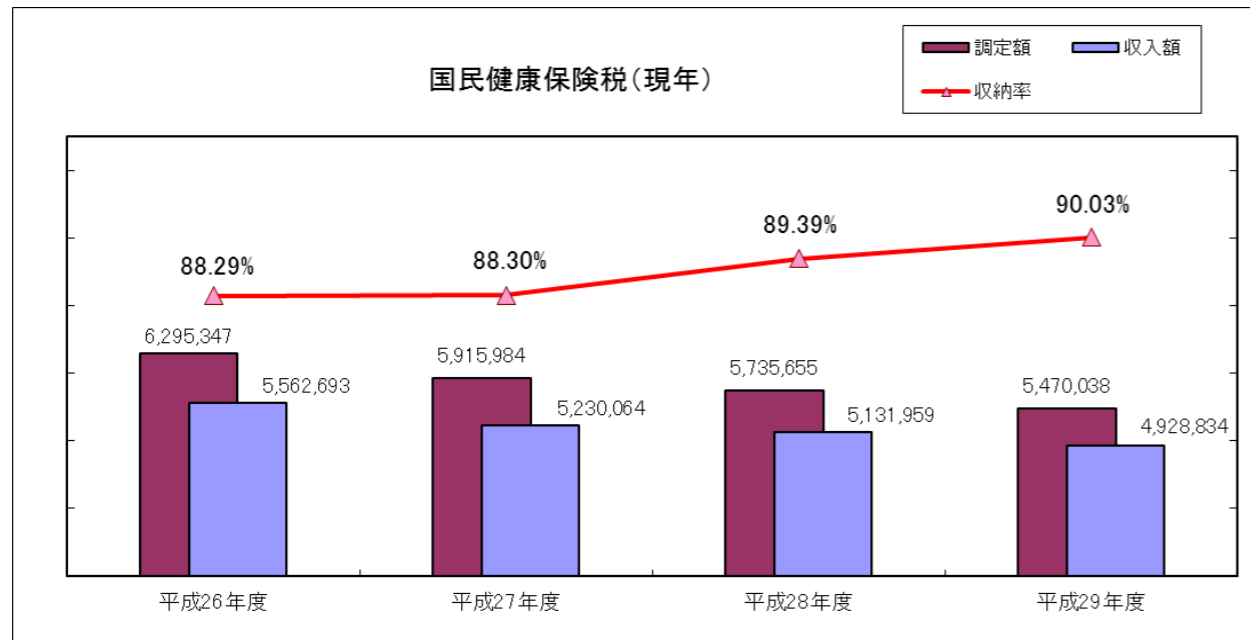


2 国民健康保険税

○調定額・収納率の推移（現年度）

区分	調定額	1世帯あたり 保険税額	1人あたり 保険税額	収納額	収納率	収納率 対前年度比
	千円	円	円	千円	%	P
H26	6,295,347	134,743	82,711	5,562,693	88.29	△0.08
H27	5,915,984	129,498	80,617	5,230,064	88.30	0.01
H28	5,735,655	129,975	82,243	5,131,959	89.39	1.09
H29(見込)	5,470,038	129,193	83,071	4,928,834	90.03	0.64

※収納率は、未還付額を除く数字。

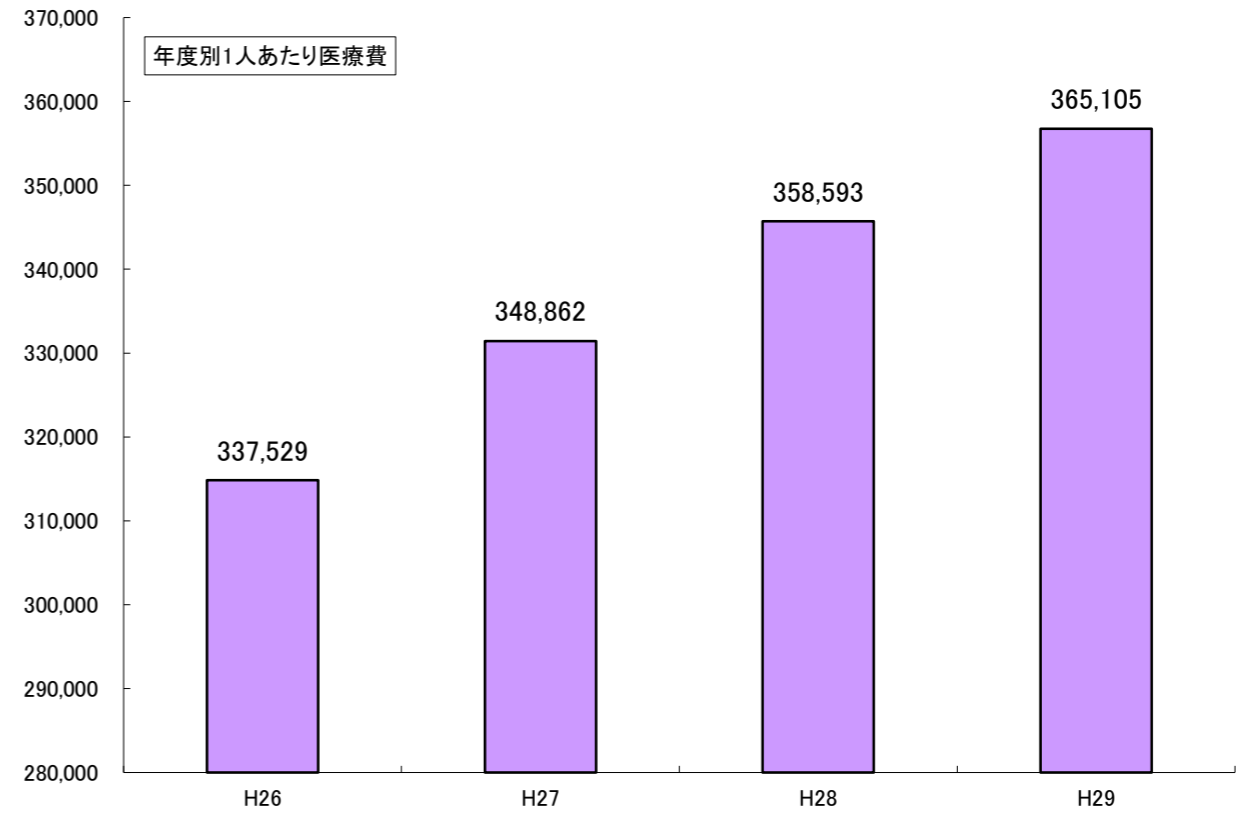


3 医療費

(1)全体の推移

(単位:人、円)

区分	H26	H27	対前年度比	H28	対前年度比	H29(見込)	対前年度比
被保険者数	76,113	73,384	96.41	69,740	95.03	65,848	94.42
医療費	25,690,361,696	25,600,907,888	99.65	25,008,268,054	97.69	24,041,447,976	96.13
1人あたり医療費	337,529	348,862	103.36	358,593	102.79	365,105	101.82



4 財政状況

(単位:千円)

区分	歳入	歳出	歳入歳出差引額	実質単年度収支	基金保有額
H26	32,413,056	32,124,483	288,573	△ 27,493	0
H27	36,056,463	36,261,320	△ 204,857	△ 493,430	0
H28	35,551,749	35,500,012	51,737	51,737	0
H29(見込)	34,317,685	33,716,675	601,010	575,143	25,870

5 口座振替状況

(単位:千円)

区分	調定額	口座振替済額	収納率 (%)
H26	5,671,881	1,649,642	29.1
H27	5,296,302	1,542,526	29.1
H28	5,097,171	1,520,490	29.8
H29(見込)	4,803,087	1,451,302	30.2