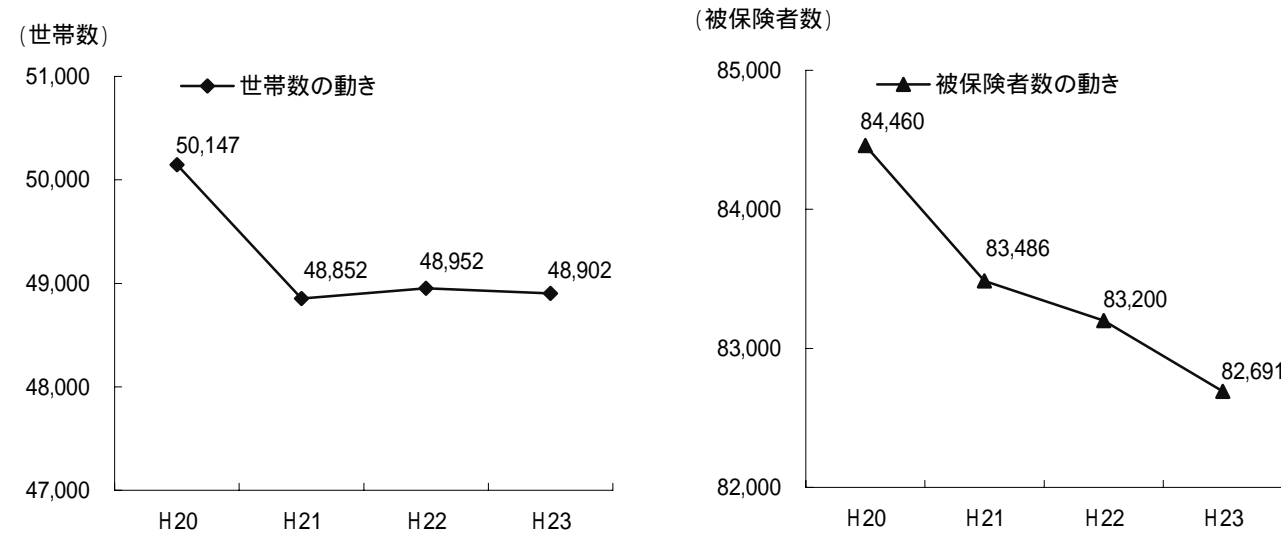


青森市国民健康保険事業の現状

1 被保険者数・世帯数

国保加入世帯数と被保険者数の推移

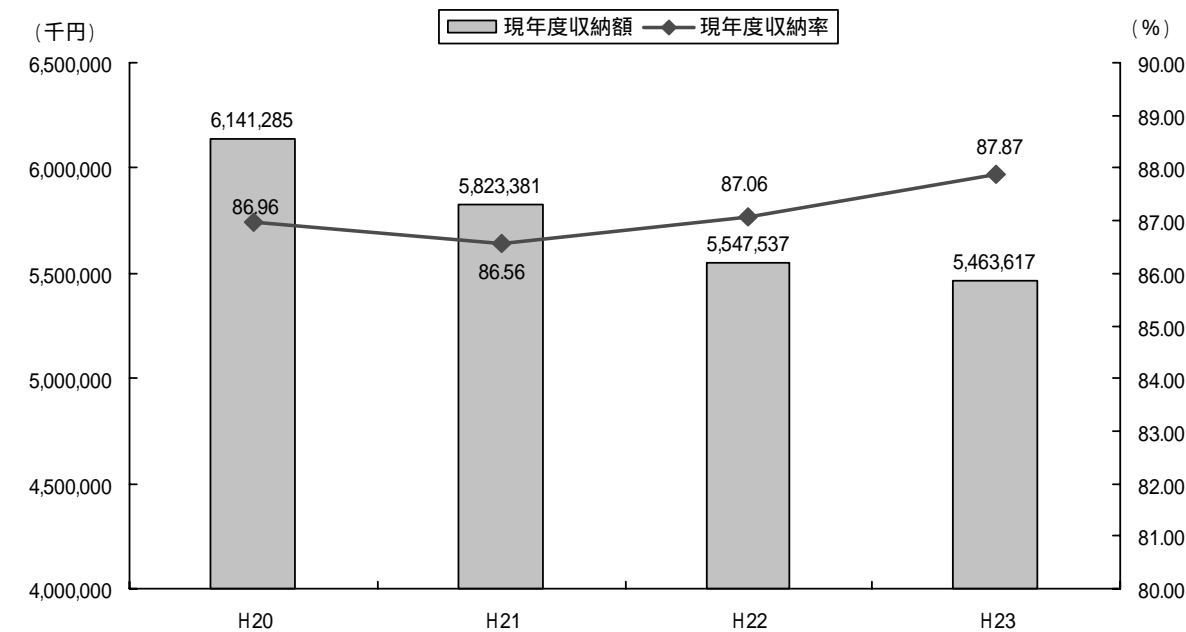
	国保加入 年間平均世帯数	国保加入年間被保険者数		
		介護保険第2号 被保険者数 (40歳～64歳)	前期高齢者数 (65歳～74歳)	
	世帯	人	人	人
H20	50,147	84,460	32,382	26,238
H21	48,852	83,486	31,998	26,216
H22	48,952	83,200	32,877	25,964
H23	48,902	82,691	33,388	25,597



2 保険税

調定額・収納率の推移(現年度)

	調定額	1世帯あたり 保険税額	1人あたり 保険税額	収納額	収納率
	千円	円	円	千円	%
H20	7,061,884	140,824	83,612	6,141,285	86.96
H21	6,727,758	137,717	80,585	5,823,381	86.56
H22	6,372,249	130,173	76,590	5,547,537	87.06
H23	6,217,758	127,147	75,193	5,463,617	87.87



3 医療費

(1) 全体の推移

	H20	H21	対前年度比	H22	対前年度比	H23	対前年度比
被保険者数	84,460	83,486	-1.15%	83,200	-0.34%	82,691	-0.61%
医療費	24,445,446,198	24,856,503,126	1.68%	24,798,988,060	-0.23%	25,346,986,791	2.21%
1人あたり医療費	289,432	297,733	2.87%	298,065	0.11%	306,527	2.84%

(2) 「医科入院」の推移

	H20	H21	対前年度比	H22	対前年度比	H23	対前年度比
医療費	8,640,550,993	8,843,681,663	2.35%	8,795,847,562	-0.54%	8,793,590,257	-0.03%
1人あたり医療費	102,303	105,930	3.55%	105,719	-0.20%	106,343	0.59%

(3) 「医科入院外」の推移

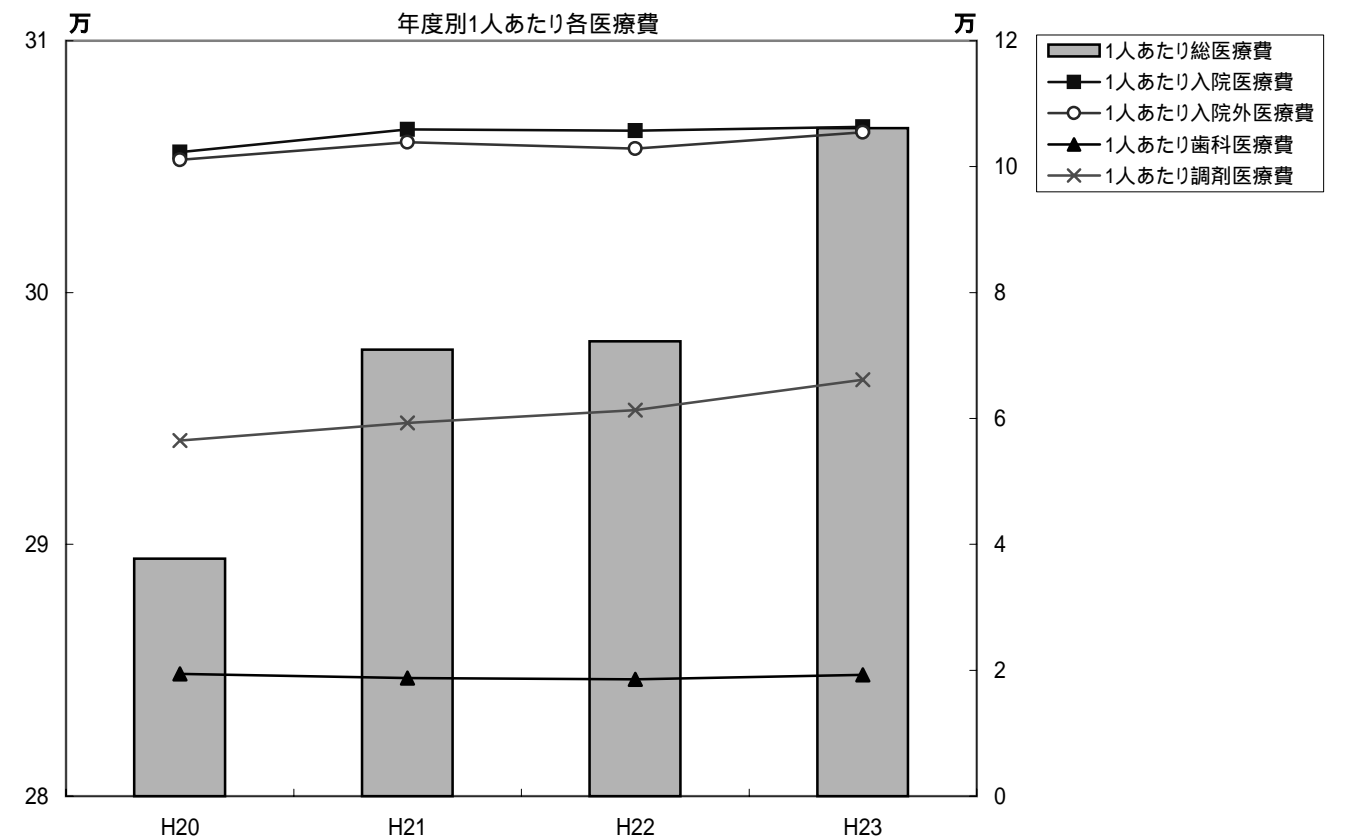
	H20	H21	対前年度比	H22	対前年度比	H23	対前年度比
医療費	8,538,366,507	8,672,547,641	1.57%	8,560,161,034	-1.30%	8,718,420,091	1.85%
1人あたり医療費	101,094	103,880	2.76%	102,887	-0.96%	105,434	2.48%

(4) 「歯科」の推移

	H20	H21	対前年度比	H22	対前年度比	H23	対前年度比
医療費	1,639,420,052	1,565,095,519	-4.53%	1,544,276,000	-1.33%	1,594,274,200	3.24%
1人あたり医療費	19,411	18,747	-3.42%	18,561	-0.99%	19,280	3.87%

(5) 「調剤」の推移

	H20	H21	対前年度比	H22	対前年度比	H23	対前年度比
医療費	4,771,898,680	4,948,852,935	3.71%	5,103,322,480	3.12%	5,469,040,765	7.17%
1人あたり医療費	56,499	59,278	4.92%	61,338	3.48%	66,138	7.83%



4 財政状況

(単位:千円)

	歳入	歳出	歳入歳出差引額	実質単年度収支	基金保有額
H20	29,455,091	29,405,099	49,992	28,553	72,799
H21	30,288,622	29,618,260	670,362	731,826	184,254
H22	30,124,348	29,896,074	228,274	64,231	562,111
H23	30,329,938	30,427,115	97,177	887,562	0