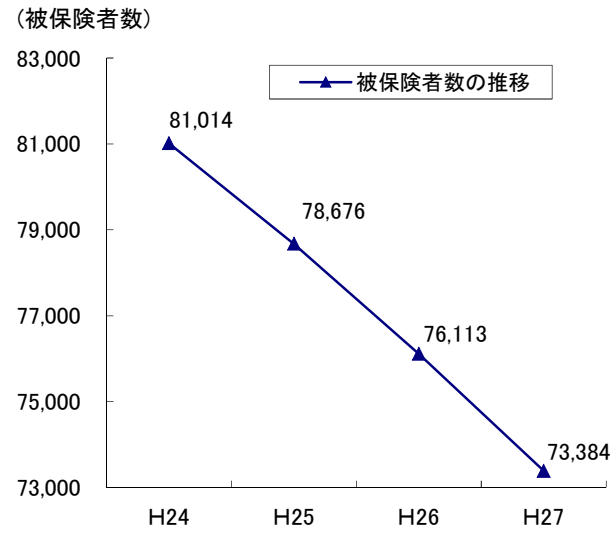
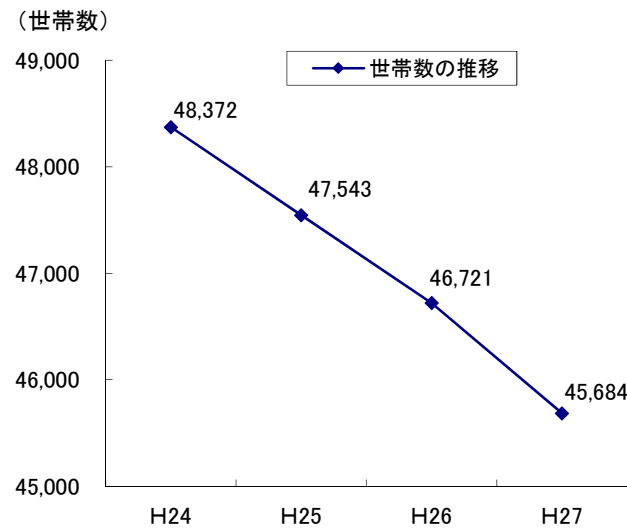


青森市国民健康保険事業の現状（平成24～27年度）

1 被保険者数・世帯数

○国保加入世帯数と被保険者数の推移

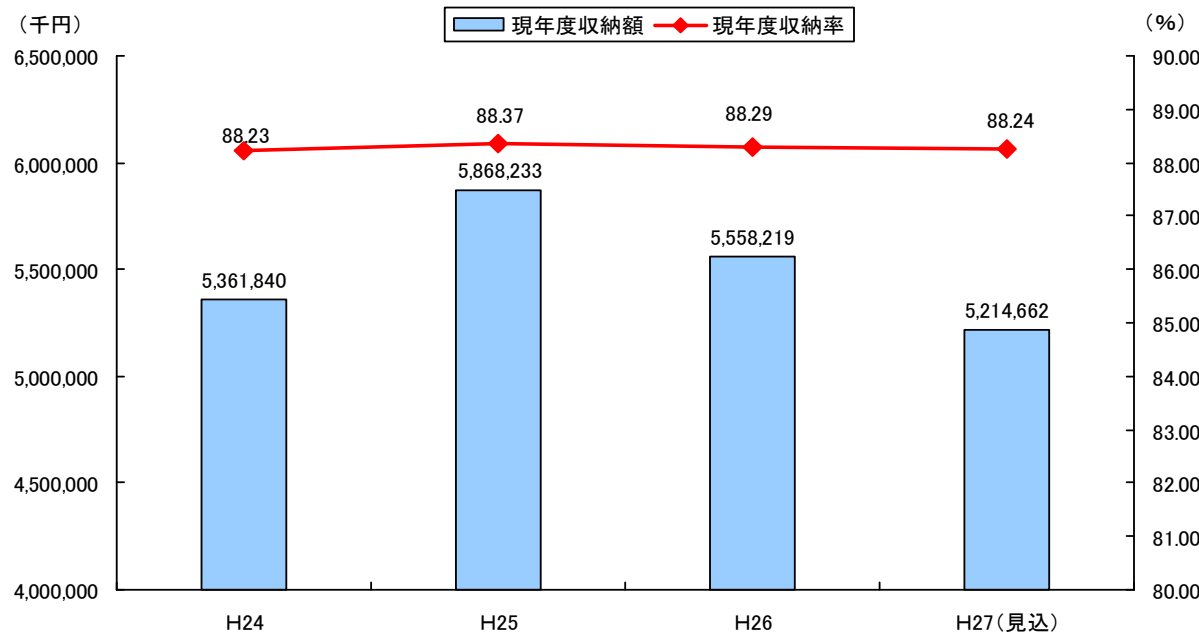
区分	国保加入 年間平均世帯数	国保加入年間被保険者数		
		世帯	介護保険第2号 被保険者数 (40歳～64歳)	前期高齢者数 (65歳～74歳)
H24	48,372	81,014	32,390	26,004
H25	47,543	78,676	30,652	26,763
H26	46,721	76,113	28,472	27,997
H27	45,684	73,384	26,458	29,032



2 保険税

○調定額・収納率の推移（現年度）

区分	調定額 千円	1世帯あたり 保険税額 円	1人あたり 保険税額 円	収納額 千円	収納率 %
H24	6,077,321	125,637	75,016	5,361,840	88.23
H25	6,640,545	139,675	84,404	5,868,233	88.37
H26	6,295,347	134,743	82,711	5,558,219	88.29
H27(見込)	5,909,304	129,352	80,526	5,214,662	88.24



3 医療費

(1)全体の推移

区分	H24	H25	対前年度比	H26	対前年度比	H27(見込)	対前年度比
被保険者数	81,014	78,676	-2.89%	76,113	-3.26%	73,384	-3.59%
医療費	25,522,107,109	25,174,313,024	-1.36%	25,690,361,696	2.05%	25,849,127,286	0.62%
1人あたり医療費	315,033	319,974	1.57%	337,529	5.49%	352,245	4.36%

(2)「内科入院」の推移

区分	H24	H25	対前年度比	H26	対前年度比	H27(見込)	対前年度比
医療費	9,052,376,585	8,638,877,988	-4.57%	9,153,633,402	5.96%	8,870,925,860	-3.09%
1人あたり医療費	111,738	109,803	-1.73%	120,264	9.53%	120,884	0.52%

(3)「内科入院外」の推移

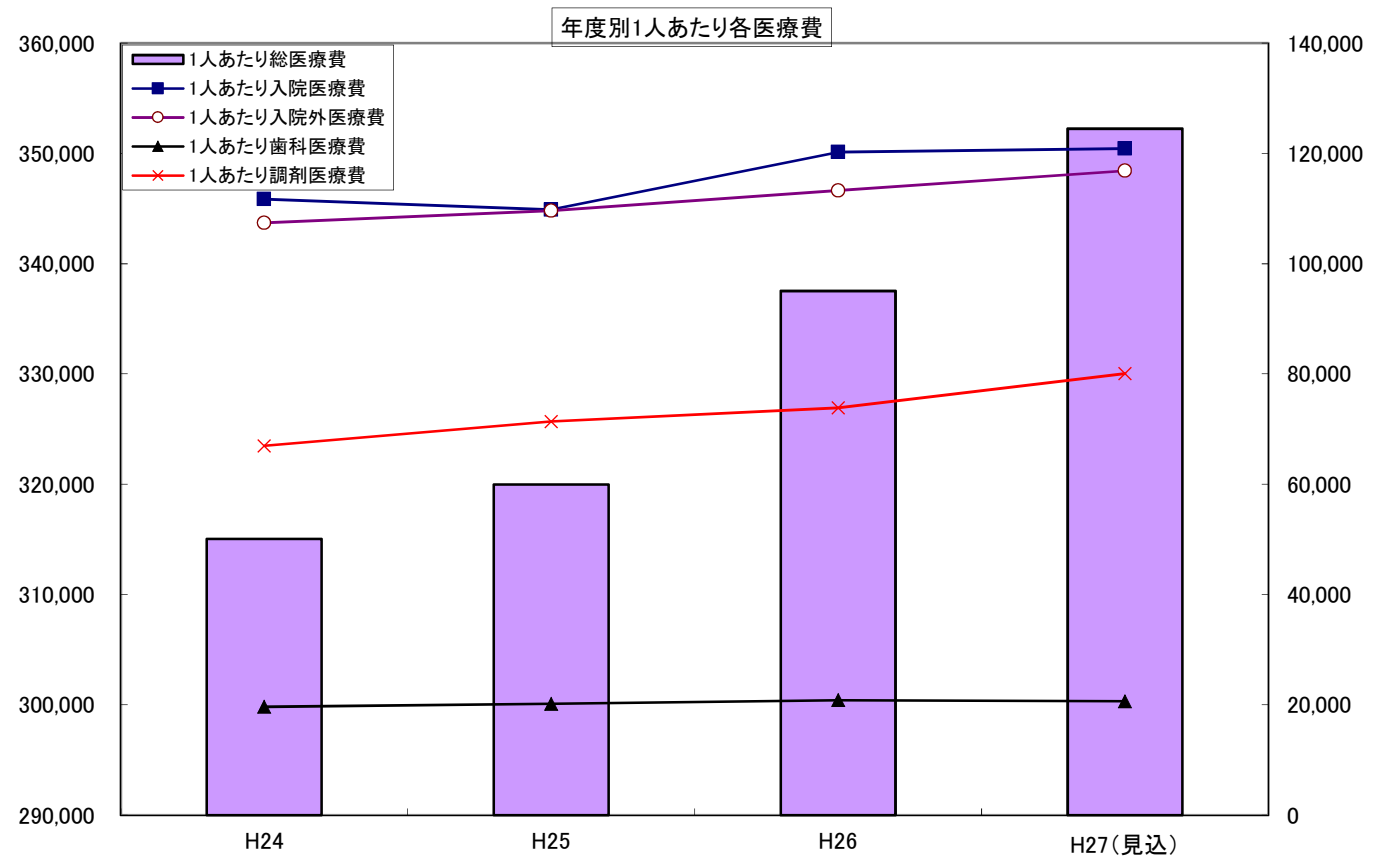
区分	H24	H25	対前年度比	H26	対前年度比	H27(見込)	対前年度比
医療費	8,702,474,137	8,625,991,720	-0.88%	8,621,379,850	-0.05%	8,576,380,350	-0.52%
1人あたり医療費	107,419	109,639	2.07%	113,271	3.31%	116,870	3.18%

(4)「歯科」の推移

区分	H24	H25	対前年度比	H26	対前年度比	H27(見込)	対前年度比
医療費	1,592,363,190	1,586,600,030	-0.36%	1,587,306,000	0.04%	1,515,536,510	-4.52%
1人あたり医療費	19,655	20,166	2.60%	20,855	3.42%	20,652	-0.97%

(5)「調剤」の推移

区分	H24	H25	対前年度比	H26	対前年度比	H27(見込)	対前年度比
医療費	5,426,826,809	5,616,551,240	3.50%	5,620,643,970	0.07%	5,876,263,660	4.55%
1人あたり医療費	66,986	71,388	6.57%	73,846	3.44%	80,076	8.44%



4 財政状況

区分	歳入	歳出	歳入歳出差引額	実質単年度収支	基金保有額
H24	30,965,334	31,443,606	△ 478,272	△ 381,095	0
H25	32,324,694	32,008,628	316,066	794,338	0
H26	32,413,056	32,124,483	288,573	△ 27,493	0
H27(見込)	36,026,789	36,261,584	△ 234,795	△ 523,368	0