

1 調査の概要

調査の概要

1 目的

新たな子ども総合計画(H28年度～H32年度)の策定にあたり、急速な少子高齢化の進行、家庭及び地域を取り巻く環境の変化に対応した次世代育成支援対策を総合的かつ継続的に推進するために、市民ニーズを把握・分析し、新計画に反映させる。

2 調査票及び対象者数

⇒ 6種類、5,005件

① 就学前児童の保護者用	937件	}	2,000件
② 小学校1～6年生の保護者用	1,063件		
③ 小学校4～6年生用	613件	}	2,000件
④ 中学校1～高校3年生用	1,387件		
⑤ 地域・子ども関連団体用	786件		
⑥ 認定こども園・幼稚園・保育所(園)・学校関係者用	219件		

3 調査期間

平成27年7月21日(火)～平成27年8月20日(木)

4 調査方法

調査対象に応じたアンケート調査票を送付し、同封した返信用封筒による郵送での回答(無記名)

5 報告書の見方

- ① 比率は全てパーセント(%)で表し、小数点以下第2位を四捨五入して算出したため、パーセントの合計が100にならない場合がある。
- ② 複数回答が可能な設問では、比率算出の基数は回答者数(票数)とし、その項目を選んだ人が全体からみて何%なのかという見方としているため、各項目の比率を合計しても100%とはならない。

調査地域区分表

地区番号	地区名	地区の範囲
1	東地区	岡造道、合浦、桑原(稲葉)、けやき、小柳、栄町、桜川、自由ヶ丘、田屋敷、茶屋町、佃、造道、筒井、中佃、浪打、虹ヶ丘、花園、浜館、はまなす、東造道、古館、松森、港町、南佃、本泉、八重田、矢作、矢田前
2	中心地区	青柳、奥野、勝田、新町、中央、堤町、長島、橋本、古川、本町、松原、安方
3	南地区	青葉、旭町、浦町、大野、卸町、桂木、金沢、北金沢、久須志、千富町、第二問屋町、問屋町、浪館、浪館前田、西大野、浜田、東大野、緑、妙見、安田、八ツ役(矢作)
4	西地区	油川、石江、岡町、沖館、里見、三内、篠田、千刈、富田、西滝、新田、羽白、三好、柳川
5	東部地区A	浅虫、泉野、後菴、久栗坂、三本木、平新田、滝沢、野内、原別、馬屋尻、宮田、矢田、八幡林
6	東部地区B	赤坂、桑原(山崎)、駒込、沢山、諏訪沢、月見野、築木館、戸崎、戸山、蛭沢
7	南東部地区	牛館、大矢沢、幸畑、合子沢、新町野、田茂木野、野尻、雲谷、横内、四ツ石
8	西部地区	岩渡、新城、鶴ヶ坂、戸門、孫内
9	南部地区	荒川、上野、大谷、大別内、金浜、小館、高田、入内、野木、野沢、細越、八ツ役(芦谷、上林)
10	北部地区	飛鳥、後潟、内真部、奥内、小橋、四戸橋、清水、瀬戸子、西田沢、左堰、前田、六枚橋
11	浪岡地区	相沢、王余魚沢、北中野、吉内、郷山前、五本松、下石川、下十川、銀、杉沢、高屋敷、樽沢、大釈迦、徳才子、長沼、浪岡、福田、細野、本郷、増館、女鹿沢、吉野田

調査票の回収結果

抽出児童 年齢	標本数			有効 回収数	回収率	性別構成		
	男	女	合計			男	女	無回答
12歳 (中1)	112	112	224	69	30.8%	26	43	0
13歳 (中2)	133	98	231	81	35.1%	39	42	0
14歳 (中3)	118	113	231	79	34.2%	36	43	0
15歳 (高1)	124	107	231	61	26.4%	26	35	0
16歳 (高2)	124	114	238	53	22.3%	23	30	0
17歳 (高3)	106	126	232	63	27.2%	29	34	0
無回答	0	0	0	1	-	1	0	0
合計	717	670	1387	407	29.3%	180	227	0

※児童の年齢は、平成27年4月1日時点の年齢であり、アンケート実施時には
中学校1～高等学校3年生となる年齢である。

回答者の属性

①回答者の性別

	回答数	構成比
男性	180	44.2%
女性	227	55.8%
無回答	0	0.0%
全体	407	100.0%

②回答者の学年

	回答数	構成比
中学校1年生	69	17.0%
中学校2年生	81	19.9%
中学校3年生	79	19.4%
高等学校1年生	61	15.0%
高等学校2年生	53	13.0%
高等学校3年生	63	15.5%
無回答	1	0.2%
全体	407	100.0%

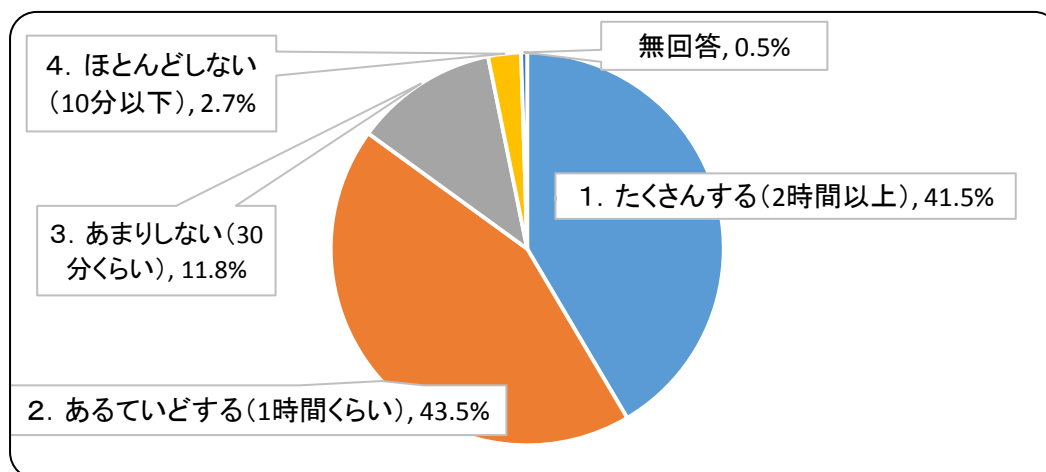
※年齢は平成27年4月1日時点

2 調査結果

Ⅱ 家族とのことについてお聞きします。

問2-1 あなたはふだん家族と毎日どのくらい会話をしますか。あてはまるもの1つに○をつけてください。

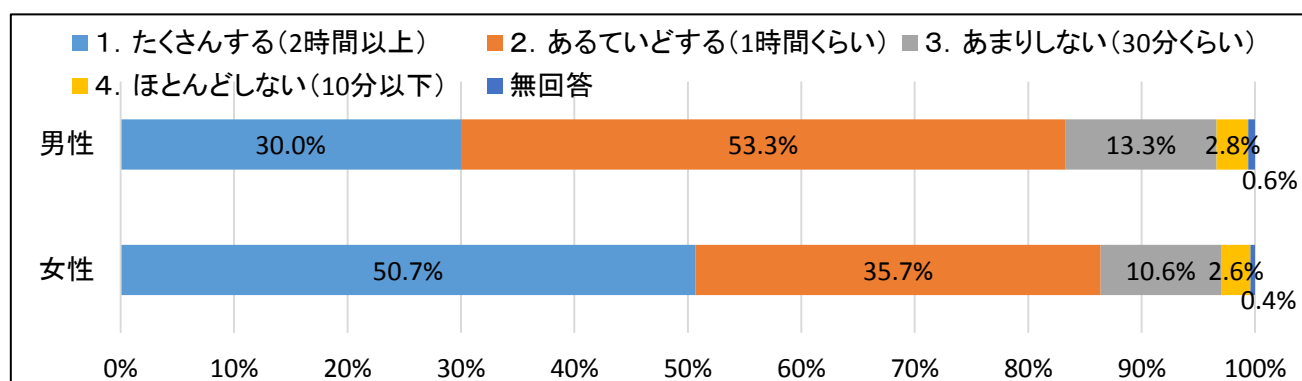
【全体】



	1. たくさんする(2時間以上)	2. あるていどする(1時間くらい)	3. あまりしない(30分くらい)	4. ほとんどしない(10分以下)	無回答	合計
平成27年度						
回答数	169	177	48	11	2	407
構成比	41.5%	43.5%	11.8%	2.7%	0.5%	100.0%
平成22年度						
回答数	125	176	94	36	1	432
構成比	28.9%	40.8%	21.8%	8.3%	0.2%	100.0%

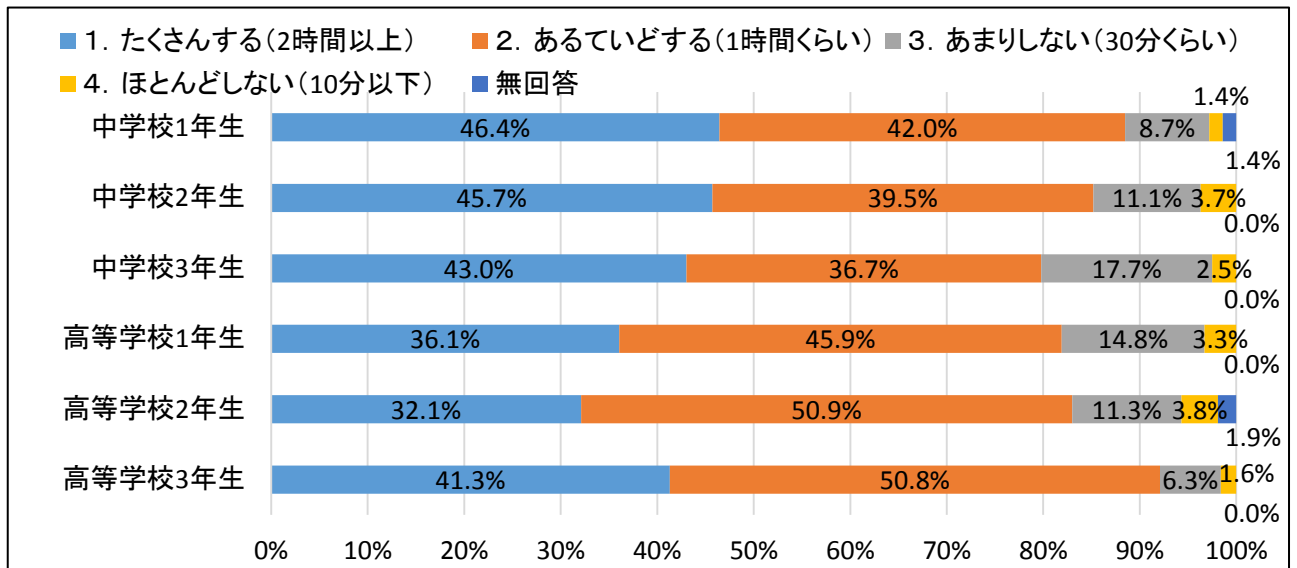
- ◆「あるていどする(1時間くらい)」(43.5%)と回答した人が最も多く、平成22年度(40.8%)から2.7ポイント増加している。
- ◆次に「たくさんする(2時間以上)」(41.5%)と回答した人が多く、平成22年度(28.9%)から12.6ポイント増加している。
- ◆1時間以上会話する人の割合は85.0%となり、平成22年度(69.7%)から15.3ポイント増加している。
- ◆「ほとんどしない(10分以下)」(2.7%)と回答した人は、平成22年度(8.3%)から5.6ポイント減少している。

【性別】



	1. たくさんする(2時間以上)	2. あるていどする(1時間くらい)	3. あまりしない(30分くらい)	4. ほとんどしない(10分以下)	無回答	合計
平成27年度						
男性	30.0%	53.3%	13.3%	2.8%	0.6%	100.0%
女性	50.7%	35.7%	10.6%	2.6%	0.4%	100.0%
平成22年度						
男性	21.7%	40.1%	28.5%	9.7%	0.0%	100.0%
女性	35.6%	41.3%	15.6%	7.1%	0.4%	100.0%

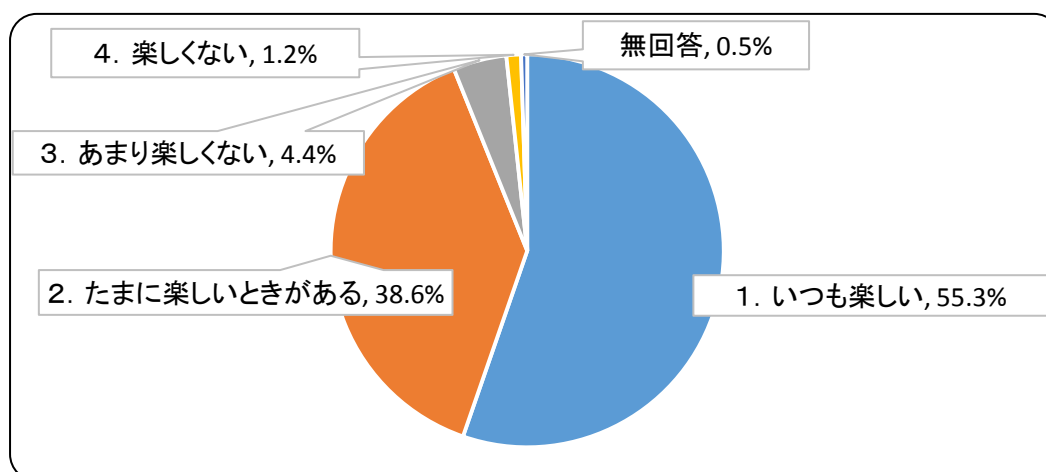
【学年別】



	1. たくさんする(2時間以上)	2. あるていどする(1時間くらい)	3. あまりしない(30分くらい)	4. ほとんどしない(10分以下)	無回答	合計
平成27年度						
中学校1年生	46.4%	42.0%	8.7%	1.4%	1.4%	100.0%
中学校2年生	45.7%	39.5%	11.1%	3.7%	0.0%	100.0%
中学校3年生	43.0%	36.7%	17.7%	2.5%	0.0%	100.0%
高等学校1年生	36.1%	45.9%	14.8%	3.3%	0.0%	100.0%
高等学校2年生	32.1%	50.9%	11.3%	3.8%	1.9%	100.0%
高等学校3年生	41.3%	50.8%	6.3%	1.6%	0.0%	100.0%
平成22年度						
中学校1年生	37.7%	37.7%	17.2%	7.4%	0.0%	100.0%
中学校2年生	27.3%	39.8%	23.3%	9.1%	0.6%	100.0%
中学校3年生	23.1%	44.8%	23.9%	8.2%	0.0%	100.0%
高等学校1年生	-	-	-	-	-	-
高等学校2年生	-	-	-	-	-	-
高等学校3年生	-	-	-	-	-	-

問2-2 あなたは家族との会話が楽しいですか。あてはまるもの1つに○をつけてください。

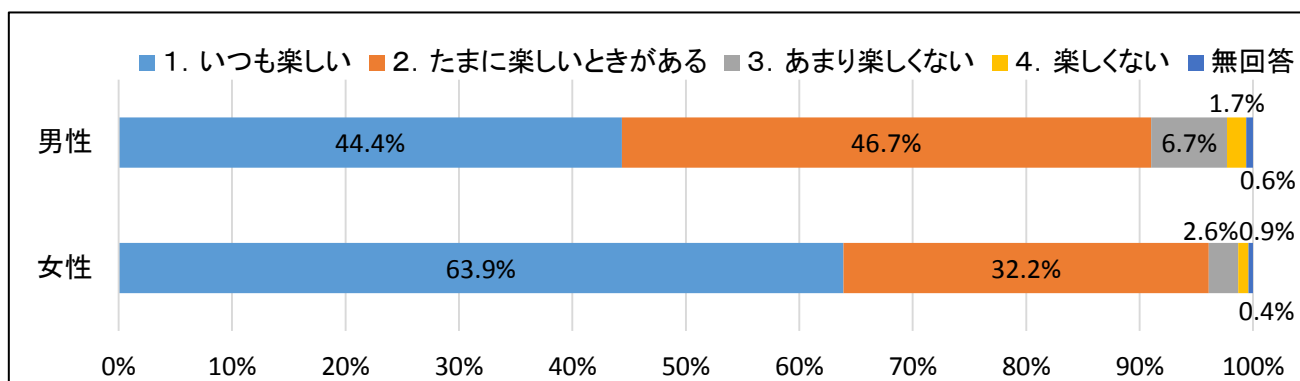
【全体】



	1. いつも 楽しい	2. たまに 楽しいと きがある	3. あまり 楽しくない	4. 楽しく ない	無回答	合計
平成27年度						
回答数	225	157	18	5	2	407
構成比	55.3%	38.6%	4.4%	1.2%	0.5%	100.0%
平成22年度						
回答数	171	211	34	16	0	432
構成比	39.6%	48.8%	7.9%	3.7%	0.0%	100.0%

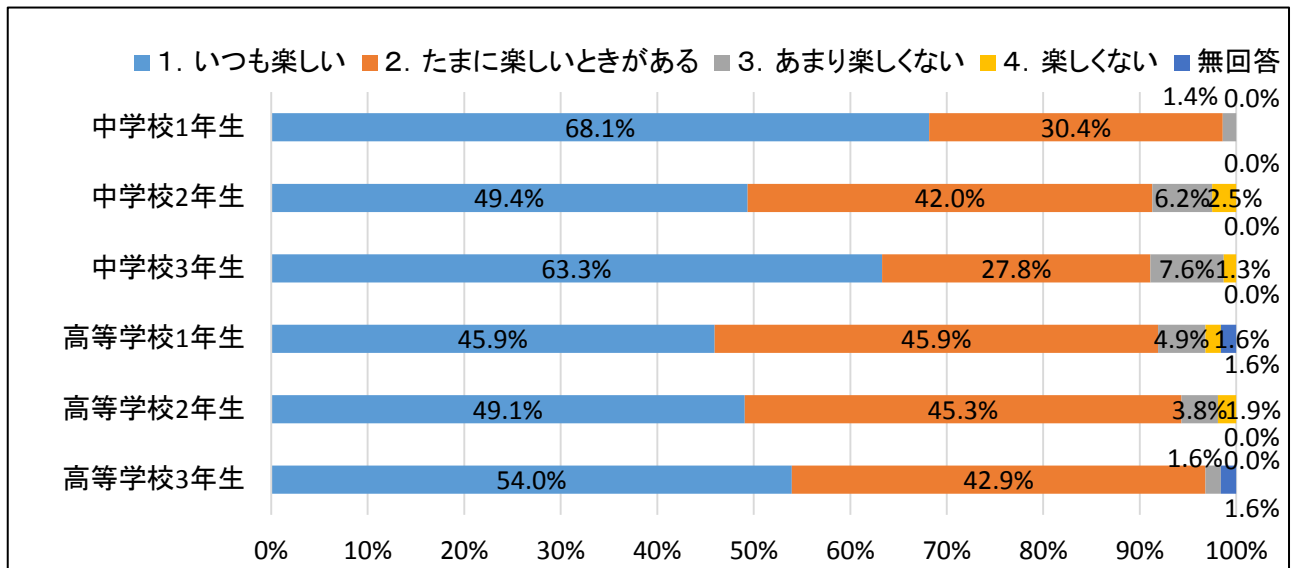
- ◆「いつも楽しい」(55.3%)と回答した人が最も多く、平成22年度(39.6%)から15.7ポイント増加している。
- ◆次に「たまに楽しいときがある」(38.6%)と回答した人が多く、平成22年度(48.8%)から10.2ポイント減少している。
- ◆「いつも楽しい」「たまに楽しい」を合わせた「楽しい」と感じている人の割合は93.9%となり、平成22年度(88.4%)から5.5ポイント増加している。
- ◆「あまり楽しくない」(4.4%)、「楽しくない」(1.2%)と感じている人の割合は5.6%となり、平成22年度(11.6%)から計6.0ポイント減少している。

【性別】



	1. いつも楽しい	2. たまに楽しいときがある	3. あまり楽しくない	4. 楽しくない	無回答	合計
平成27年度						
男性	44.4%	46.7%	6.7%	1.7%	0.6%	100.0%
女性	63.9%	32.2%	2.6%	0.9%	0.4%	100.0%
平成22年度						
男性	30.0%	53.6%	10.6%	5.8%	0.0%	100.0%
女性	48.4%	44.4%	5.3%	1.8%	0.0%	100.0%

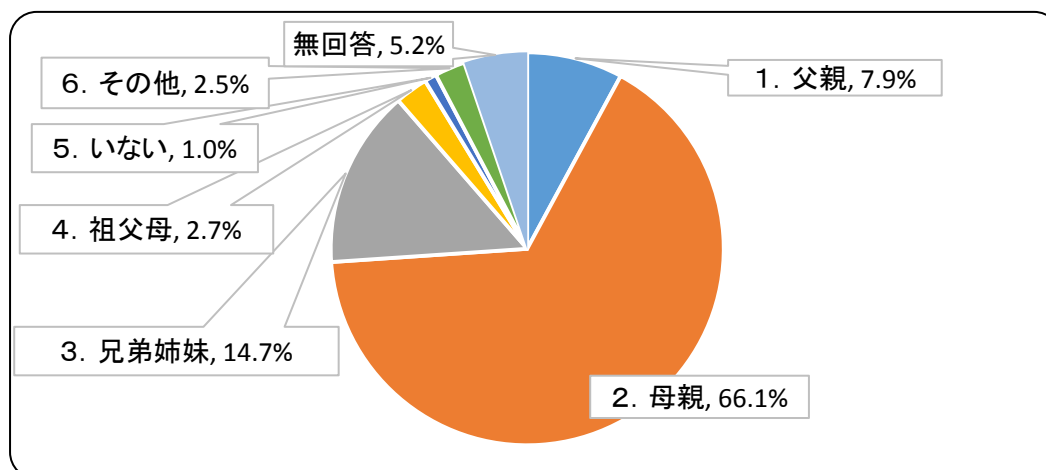
【学年別】



	1. いつも 楽しい	2. たまに 楽しいと きがある	3. あまり 楽しくない	4. 楽しく ない	無回答	合計
平成27年度						
中学校1年生	68.1%	30.4%	1.4%	0.0%	0.0%	100.0%
中学校2年生	49.4%	42.0%	6.2%	2.5%	0.0%	100.0%
中学校3年生	63.3%	27.8%	7.6%	1.3%	0.0%	100.0%
高等学校1年生	45.9%	45.9%	4.9%	1.6%	1.6%	100.0%
高等学校2年生	49.1%	45.3%	3.8%	1.9%	0.0%	100.0%
高等学校3年生	54.0%	42.9%	1.6%	0.0%	1.6%	100.0%
平成22年度						
中学校1年生	45.9%	49.2%	3.3%	1.6%	0.0%	100.0%
中学校2年生	40.3%	44.3%	11.4%	4.0%	0.0%	100.0%
中学校3年生	32.8%	54.5%	7.5%	5.2%	0.0%	100.0%
高等学校1年生	-	-	-	-	-	-
高等学校2年生	-	-	-	-	-	-
高等学校3年生	-	-	-	-	-	-

問2-3 家でよく話をする人はだれですか。あてはまるもの1つに○をつけてください。

【全体】



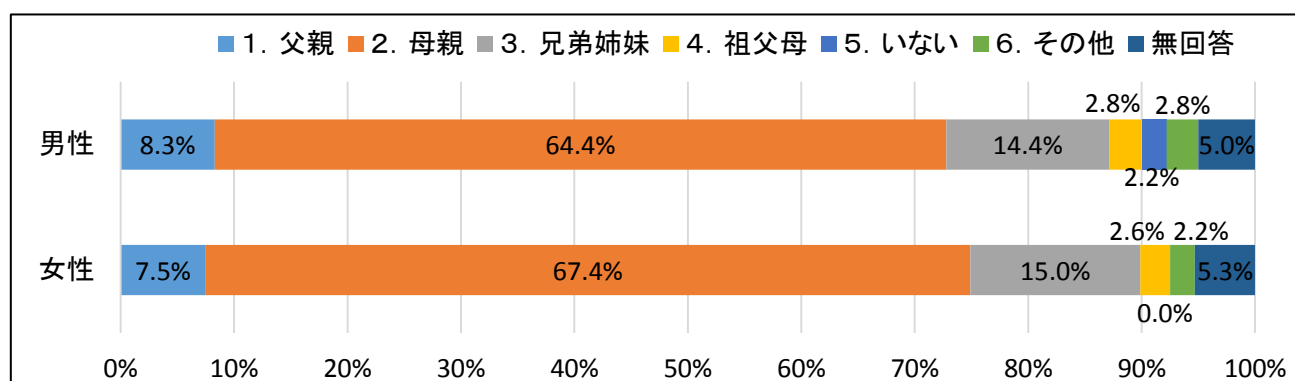
【その他内訳】

- ・両親
- ・家族全員

	1. 父親	2. 母親	3. 兄弟姉妹	4. 祖父母	5. いない	6. その他	無回答	合計
平成27年度								
回答数	32	269	60	11	4	10	21	407
構成比	7.9%	66.1%	14.7%	2.7%	1.0%	2.5%	5.2%	100.0%
平成22年度								
回答数	34	236	111	15	10	23	3	432
構成比	7.9%	54.6%	25.7%	3.5%	2.3%	5.3%	0.7%	100.0%

◆「母親」(66.1%)と回答した人が最も多く、平成22年度(54.6%)から11.5ポイント増加している。以下「兄弟姉妹」(14.7%)－平成22年度(25.7%)から11.0ポイント減少－、「父親」(7.9%)－平成22年度(7.9%)から増減なし－、「祖父母」(2.7%)－平成22年度(3.5%)から0.8ポイント減少－、その他(2.5%)－平成22年度(5.3%)から2.8ポイント減少－の順となっている。

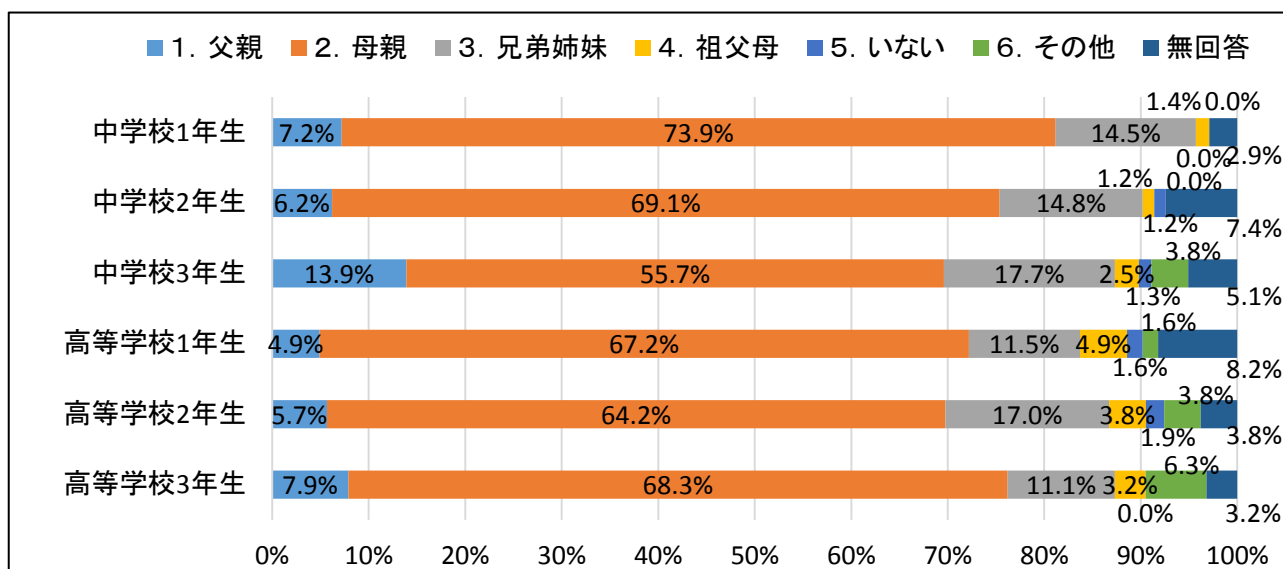
【性別】



	1. 父親	2. 母親	3. 兄弟姉妹	4. 祖父母	5. いない	6. その他	無回答	合計
平成27年度								
男性	8.3%	64.4%	14.4%	2.8%	2.2%	2.8%	5.0%	100.0%
女性	7.5%	67.4%	15.0%	2.6%	0.0%	2.2%	5.3%	100.0%
平成22年度								
男性	11.1%	50.2%	23.7%	3.9%	4.3%	6.3%	0.5%	100.0%
女性	4.9%	58.7%	27.6%	3.1%	0.4%	4.4%	0.9%	100.0%

◆「母親」と回答した人は、男性の64.4%（平成22年度50.2%）、女性の67.4%（平成22年度58.7%）となっており、男性・女性を問わず、よく会話する人は母親となっている。

【学年別】

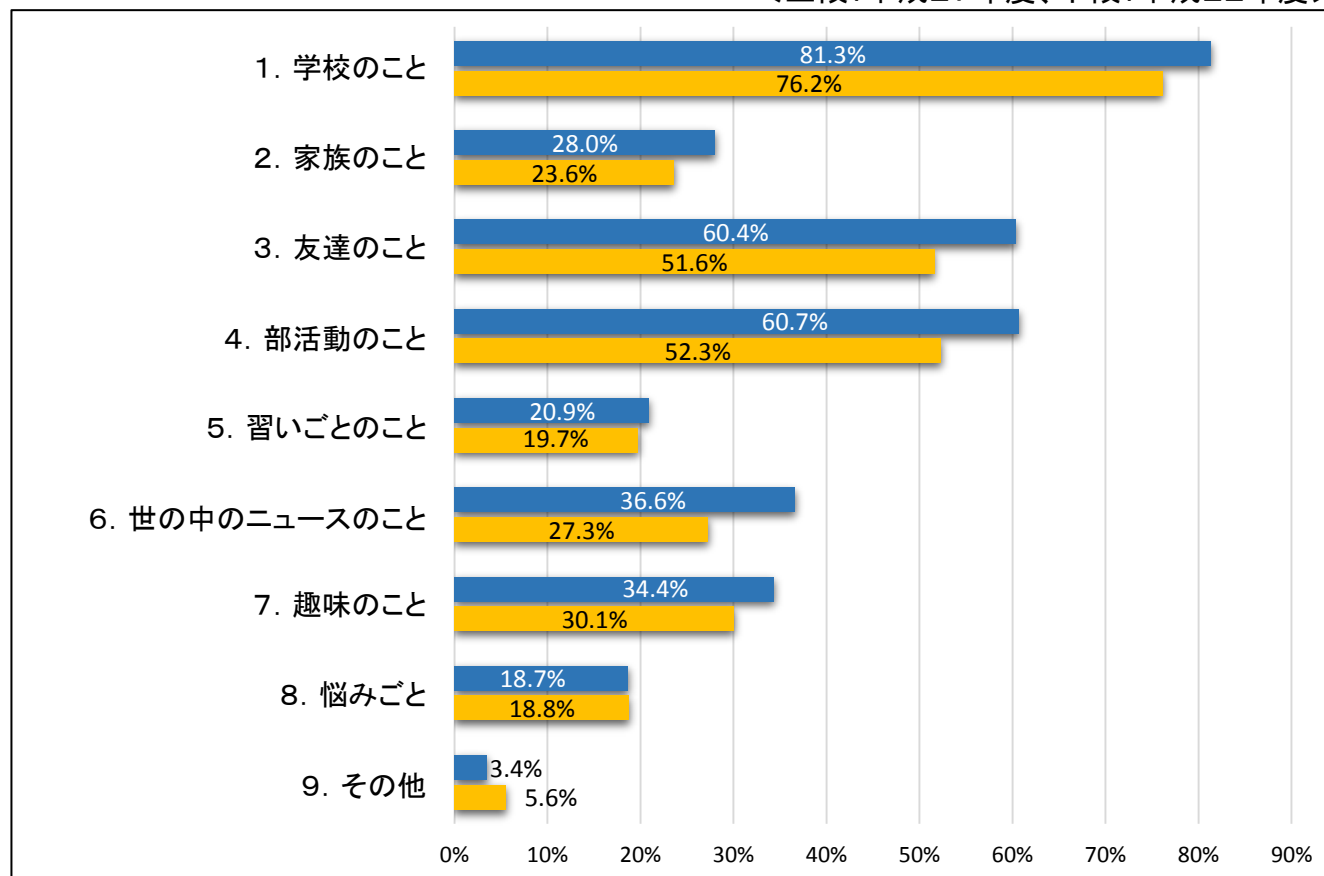


	1. 父親	2. 母親	3. 兄弟姉妹	4. 祖父母	5. いない	6. その他	無回答	合計
平成27年度								
中学校1年生	7.2%	73.9%	14.5%	1.4%	0.0%	0.0%	2.9%	100.0%
中学校2年生	6.2%	69.1%	14.8%	1.2%	1.2%	0.0%	7.4%	100.0%
中学校3年生	13.9%	55.7%	17.7%	2.5%	1.3%	3.8%	5.1%	100.0%
高等学校1年生	4.9%	67.2%	11.5%	4.9%	1.6%	1.6%	8.2%	100.0%
高等学校2年生	5.7%	64.2%	17.0%	3.8%	1.9%	3.8%	3.8%	100.0%
高等学校3年生	7.9%	68.3%	11.1%	3.2%	0.0%	6.3%	3.2%	100.0%
平成22年度								
中学校1年生	8.9%	54.5%	28.5%	4.1%	0.8%	3.3%	0.0%	100.0%
中学校2年生	8.6%	52.6%	26.3%	2.3%	2.3%	8.0%	0.0%	100.0%
中学校3年生	6.0%	57.5%	22.4%	4.5%	3.7%	3.7%	2.2%	100.0%
高等学校1年生	-	-	-	-	-	-	-	-
高等学校2年生	-	-	-	-	-	-	-	-
高等学校3年生	-	-	-	-	-	-	-	-

問2-4 家族とはどんな話をしますか。あてはまるものすべてに○をつけてください。

【全体】

<上段:平成27年度、下段:平成22年度>



※H27:アンケート回答者407人(全員)に対する割合

【その他内訳】

- ・恋愛のこと
- ・テレビのこと
- ・日常的なこと

【H22調査時との比較】

区分	H27	H22	H27-H22
1. 学校のこと	81.3%	76.2%	5.1%
2. 家族のこと	28.0%	23.6%	4.4%
3. 友達のこと	60.4%	51.6%	8.8%
4. 部活動のこと	60.7%	52.3%	8.4%
5. 習いごとのこと	20.9%	19.7%	1.2%
6. 世の中のニュースなどのこと	36.6%	27.3%	9.3%
7. 趣味のこと	34.4%	30.1%	4.3%
8. 悩みごと	18.7%	18.8%	-0.1%
9. その他	3.4%	5.6%	-2.2%

※着色した数値は回答率の上位1項目を表す。

◆「学校のこと」(81.3%)と回答した人が最も多く、平成22年度(76.2%)から5.1ポイント増加している。以下「部活動のこと」(60.7%)－平成22年度(52.3%)から8.4ポイント増加－、「友達のこと」(60.4%)－平成22年度(51.6%)から8.8ポイント増加－、「世の中のニュースなどのこと」(36.6%)－平成22年度(27.3%)から9.3ポイント増加－、「趣味のこと」(34.4%)－平成22年度(30.1%)から4.3ポイント増加－などとなっている。

【性別】

区分	男性	女性
1. 学校のこと	72.8%	88.1%
2. 家族のこと	26.1%	29.5%
3. 友達のこと	47.2%	70.9%
4. 部活動のこと	55.0%	65.2%
5. 習いごとのこと	20.6%	21.1%
6. 世の中のニュースなどのこと	38.9%	34.8%
7. 趣味のこと	32.8%	35.7%
8. 悩みごと	12.8%	23.3%
9. その他	3.9%	3.1%

※着色した数値は回答率の上位1項目を表す。

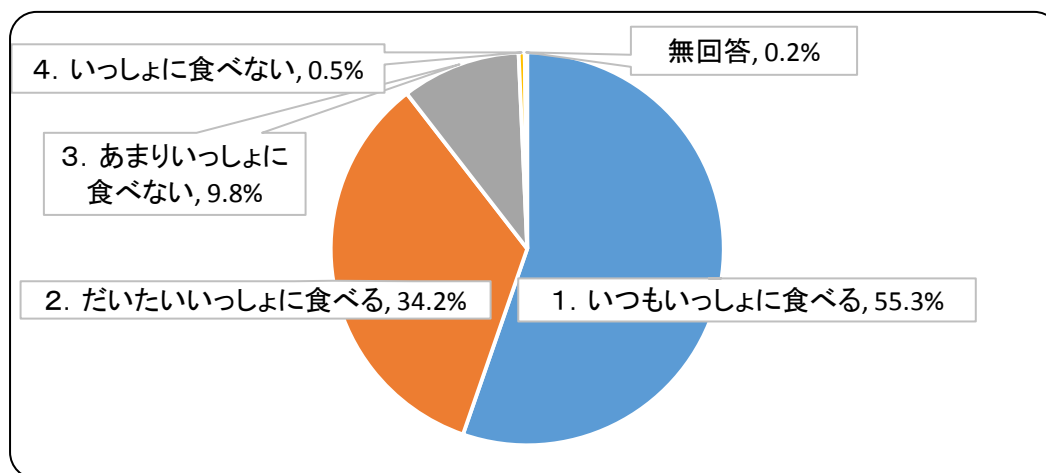
【学年別】

区分	中学校1年生	中学校2年生	中学校3年生	高等学校1年生	高等学校2年生	高等学校3年生
1. 学校のこと	87.0%	79.0%	81.0%	77.0%	77.4%	87.3%
2. 家族のこと	27.5%	19.8%	32.9%	34.4%	24.5%	30.2%
3. 友達のこと	66.7%	63.0%	62.0%	62.3%	54.7%	52.4%
4. 部活動のこと	75.4%	72.8%	62.0%	63.9%	47.2%	36.5%
5. 習いごとのこと	36.2%	25.9%	29.1%	6.6%	7.5%	12.7%
6. 世の中のニュースなどのこと	37.7%	29.6%	34.2%	42.6%	34.0%	44.4%
7. 趣味のこと	23.2%	39.5%	40.5%	31.1%	28.3%	39.7%
8. 悩みごと	17.4%	21.0%	17.7%	16.4%	22.6%	17.5%
9. その他	0.0%	3.7%	6.3%	3.3%	1.9%	4.8%

※着色した数値は回答率の上位1項目を表す。

問2-5 家族とはいっしょに夕食を食べますか。あてはまるもの1つに○をつけてください。

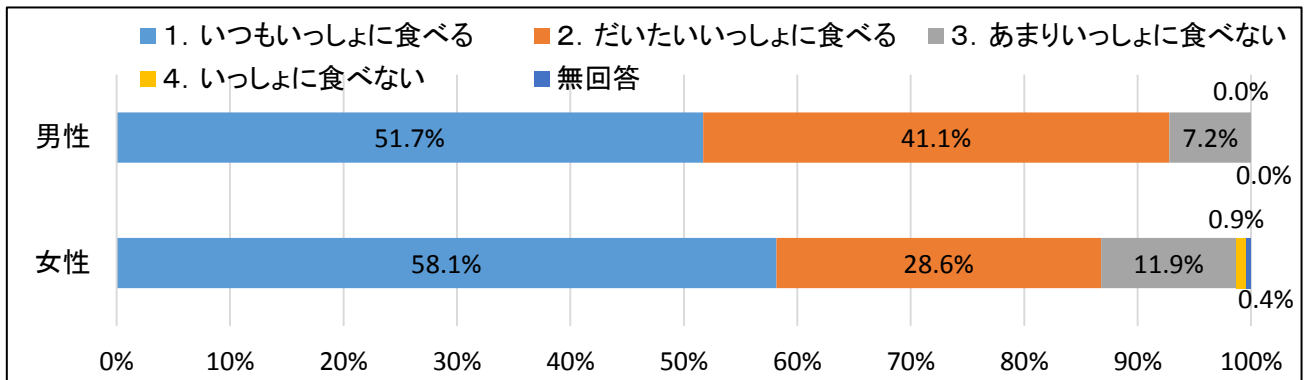
【全体】



	1. いつもいっしょに食べる	2. だいたいいっしょに食べる	3. あまりいっしょに食べない	4. いっしょに食べない	無回答	合計
平成27年度						
回答数	225	139	40	2	1	407
構成比	55.3%	34.2%	9.8%	0.5%	0.2%	100.0%
平成22年度						
回答数	198	138	82	13	1	432
構成比	45.9%	31.9%	19.0%	3.0%	0.2%	100.0%

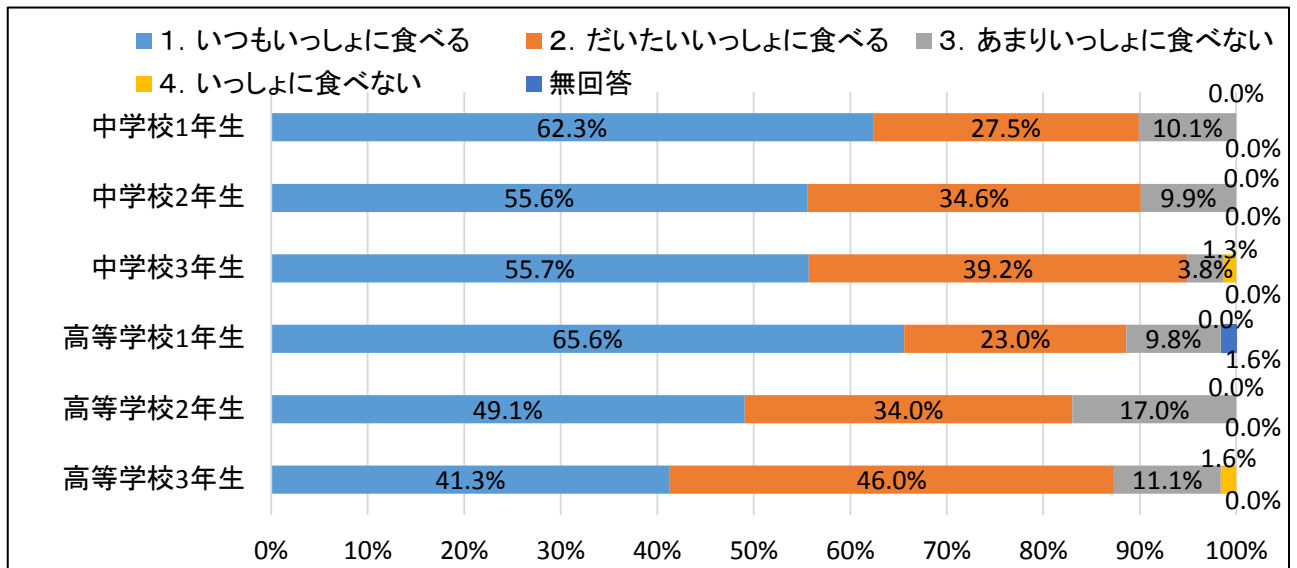
- ◆「いつもいっしょに食べる」(55.3%)と回答した人が最も多く、平成22年度(45.9%)から9.4ポイント増加している。「だいたいいっしょに食べる」(34.2%)と回答した人は平成22年度(31.9%)から2.3ポイント増加している。
- ◆「あまりいっしょに食べない」(9.8%)、「いっしょに食べない」(0.5%)と回答した人は、平成22年度(19.0%、3.0%)から計11.7ポイント減少している。

【性別】



	1. いつも いっしょに 食べる	2. だいた いっしょ に食べる	3. あまり いっしょに 食べない	4. いっ しょに食 べない	無回答	合計
平成27年度						
男性	51.7%	41.1%	7.2%	0.0%	0.0%	100.0%
女性	58.1%	28.6%	11.9%	0.9%	0.4%	100.0%
平成22年度						
男性	45.4%	31.4%	20.3%	2.4%	0.5%	100.0%
女性	46.2%	32.4%	17.8%	3.6%	0.0%	100.0%

【学年別】



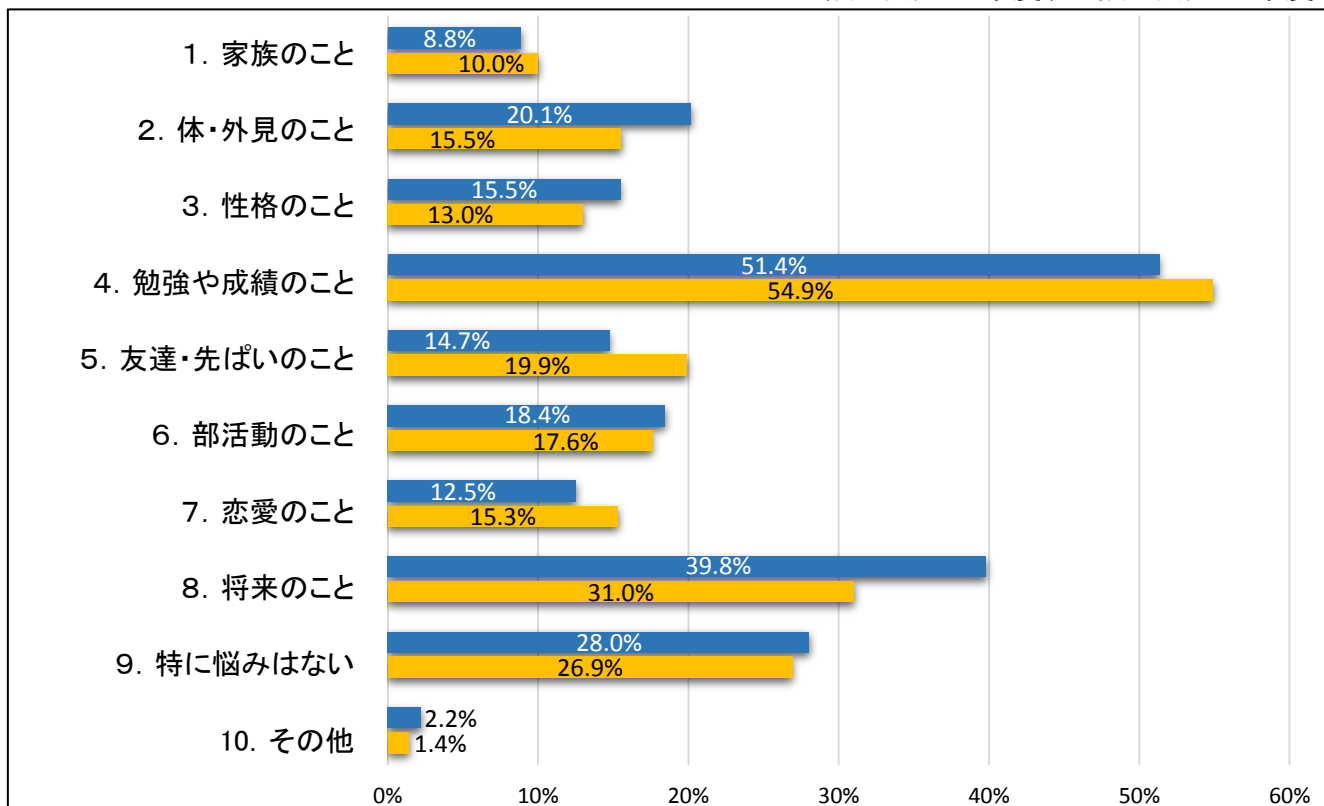
	1. いつもいっしょに食べる	2. だいたいいっしょに食べる	3. あまりいっしょに食べない	4. いっしょに食べない	無回答	合計
平成27年度						
中学校1年生	62.3%	27.5%	10.1%	0.0%	0.0%	100.0%
中学校2年生	55.6%	34.6%	9.9%	0.0%	0.0%	100.0%
中学校3年生	55.7%	39.2%	3.8%	1.3%	0.0%	100.0%
高等学校1年生	65.6%	23.0%	9.8%	0.0%	1.6%	100.0%
高等学校2年生	49.1%	34.0%	17.0%	0.0%	0.0%	100.0%
高等学校3年生	41.3%	46.0%	11.1%	1.6%	0.0%	100.0%
平成22年度						
中学校1年生	54.1%	28.7%	15.6%	1.6%	0.0%	100.0%
中学校2年生	44.3%	35.2%	17.0%	3.4%	0.0%	100.0%
中学校3年生	40.3%	30.6%	24.6%	3.7%	0.7%	100.0%
高等学校1年生	-	-	-	-	-	-
高等学校2年生	-	-	-	-	-	-
高等学校3年生	-	-	-	-	-	-

Ⅲ あなたの悩みごとなどについてお聞きします。

問3-1 今、あなたには何か悩みはありますか。あてはまるものすべてに○をつけてください。

【全体】

<上段:平成27年度、下段:平成22年度>



※H27:アンケート回答者407人(全員)に対する割合

【その他内訳】

- ・習い事のこと
- ・担任のこと

【H22調査時との比較】

区分	H27	H22	H27-H22
1. 家族のこと	8.8%	10.0%	-1.2%
2. 体・外見のこと	20.1%	15.5%	4.6%
3. 性格のこと	15.5%	13.0%	2.5%
4. 勉強や成績のこと	51.4%	54.9%	-3.5%
5. 友達・先ばいのこと	14.7%	19.9%	-5.2%
6. 部活動のこと	18.4%	17.6%	0.8%
7. 恋愛のこと	12.5%	15.3%	-2.8%
8. 将来のこと	39.8%	31.0%	8.8%
9. 特に悩みはない	28.0%	26.9%	1.1%
10. その他	2.2%	1.4%	0.8%

※着色した数値は回答率の上位1項目を表す。

◆「勉強や成績のこと」(51.4%)と回答した人が最も多く、平成22年度(54.9%)から3.5ポイント減少している。以下「将来のこと」(39.8%)－平成22年度(31.0%)から8.8ポイント増加、「特に悩みはない」(28.0%)－平成22年度(26.9%)から1.1ポイント増加、「体・外見のこと」(20.1%)－平成22年度(15.5%)から4.6ポイント増加、「部活動のこと」(18.4%)－平成22年度(17.6%)から0.8ポイント増加などとなっている。

【性別】

区分	男性	女性
1. 家族のこと	8.3%	9.3%
2. 体・外見のこと	10.6%	27.8%
3. 性格のこと	13.9%	16.7%
4. 勉強や成績のこと	47.8%	54.2%
5. 友達・先ばいのこと	6.7%	21.1%
6. 部活動のこと	16.7%	19.8%
7. 恋愛のこと	7.2%	16.7%
8. 将来のこと	36.7%	42.3%
9. 特に悩みはない	33.9%	23.3%
10. その他	2.8%	1.8%

※着色した数値は回答率の上位1項目を表す。

【学年別】

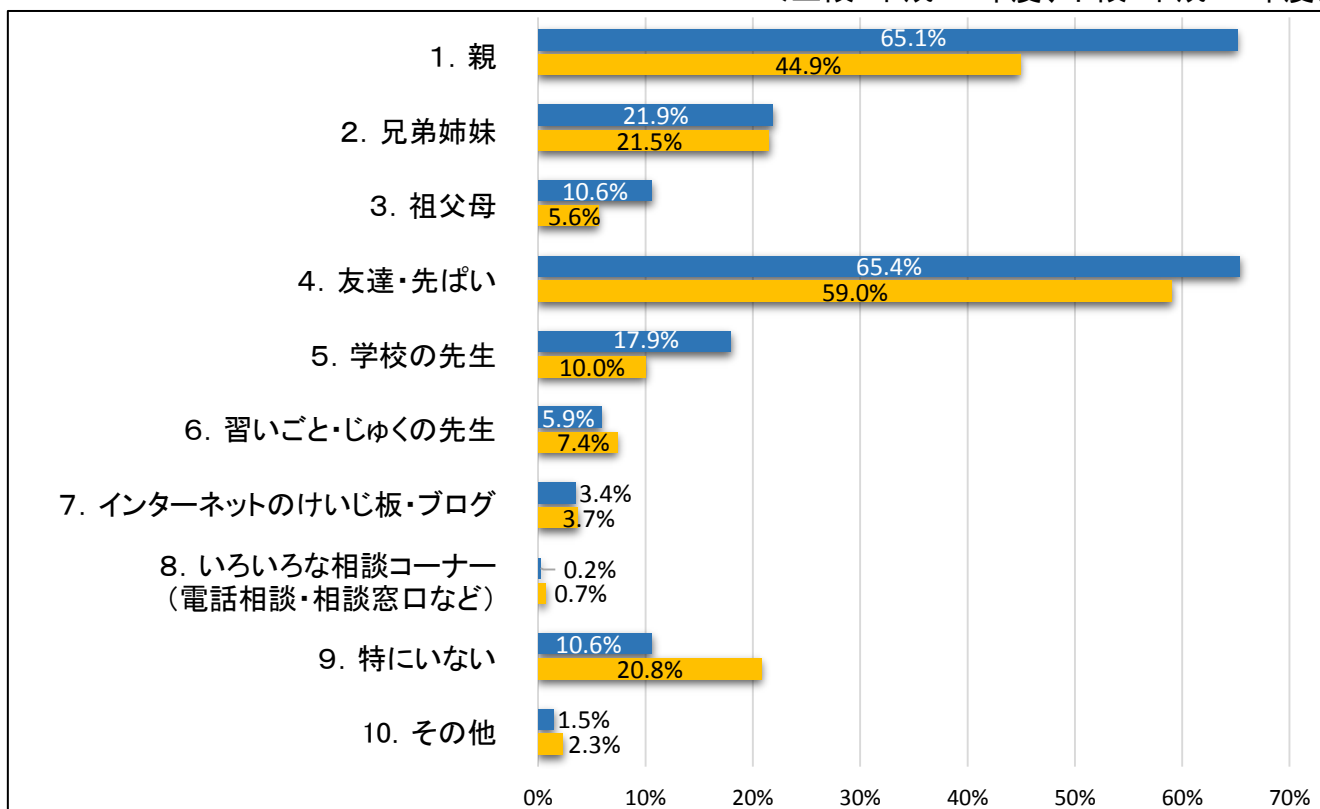
区分	中学校1年生	中学校2年生	中学校3年生	高等学校1年生	高等学校2年生	高等学校3年生
1. 家族のこと	5.8%	8.6%	11.4%	11.5%	7.5%	6.3%
2. 体・外見のこと	14.5%	22.2%	26.6%	16.4%	22.6%	17.5%
3. 性格のこと	10.1%	11.1%	20.3%	9.8%	22.6%	19.0%
4. 勉強や成績のこと	44.9%	55.6%	64.6%	45.9%	39.6%	52.4%
5. 友達・先ばいのこと	21.7%	14.8%	16.5%	13.1%	15.1%	6.3%
6. 部活動のこと	23.2%	21.0%	11.4%	26.2%	30.2%	1.6%
7. 恋愛のこと	14.5%	11.1%	13.9%	13.1%	17.0%	6.3%
8. 将来のこと	23.2%	38.3%	38.0%	37.7%	43.4%	60.3%
9. 特に悩みはない	44.9%	24.7%	25.3%	27.9%	22.6%	22.2%
10. その他	2.9%	2.5%	3.8%	1.6%	0.0%	0.0%

※着色した数値は回答率の上位1項目を表す。

問3-2 あなたには、自分の悩みを相談できる人はいますか。あてはまるものすべてに○をつけてください。

【全体】

<上段:平成27年度、下段:平成22年度>



※H27:アンケート回答者407人(全員)に対する割合

【その他内訳】

- ・彼氏
- ・おじ、おば
- ・悩みがない

【H22調査時との比較】

区分	H27	H22	H27-H22
1. 親	65.1%	44.9%	20.2%
2. 兄弟姉妹	21.9%	21.5%	0.4%
3. 祖父母	10.6%	5.6%	5.0%
4. 友達・先輩	65.4%	59.0%	6.4%
5. 学校の先生	17.9%	10.0%	7.9%
6. 習いごと・塾の先生	5.9%	7.4%	-1.5%
7. インターネットの掲示板・ブログ	3.4%	3.7%	-0.3%
8. いろいろな相談コーナー(電話相談・相談窓口など)	0.2%	0.7%	-0.5%
9. 特にいない	10.6%	20.8%	-10.2%
10. その他	1.5%	2.3%	-0.8%

※着色した数値は回答率の上位2項目を表す。

- ◆「友達・先輩」(65.4%)と回答した人が最も多く、平成22年度(59.0%)から6.4ポイント減少している。以下、「親」(65.1%)－平成22年度(44.9%)から20.2ポイント増加－、「兄弟姉妹」(21.9%)－平成22年度(21.5%)から0.4ポイント増加－、「学校の先生」(17.9%)－平成22年度(10.0%)から7.9ポイント増加－などとなっている。
- ◆「特にいない」(10.6%)と回答した人は、平成22年度(20.8%)から10.2ポイント減少している。

【性別】

区分	男性	女性
1. 親	58.3%	70.5%
2. 兄弟姉妹	18.3%	24.7%
3. 祖父母	8.3%	12.3%
4. 友達・先輩	56.7%	72.2%
5. 学校の先生	17.8%	18.1%
6. 習いごと・塾の先生	7.2%	4.8%
7. インターネットの掲示板・ブログ	4.4%	2.6%
8. いろいろな相談コーナー(電話相談・相談窓口など)	0.0%	0.4%
9. 特にいない	15.0%	7.0%
10. その他	1.1%	1.8%

※着色した数値は回答率の上位1項目を表す。

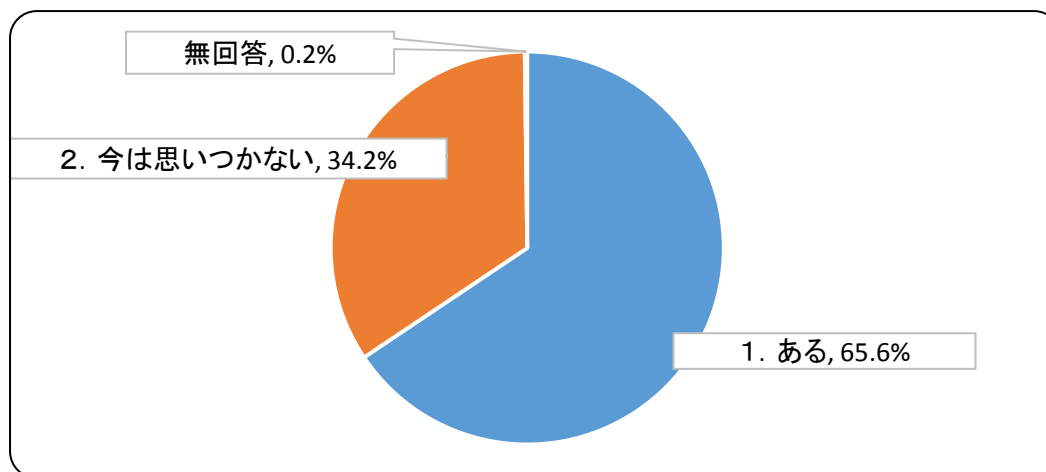
【学年別】

区分	中学校1年生	中学校2年生	中学校3年生	高等学校1年生	高等学校2年生	高等学校3年生
1. 親	76.8%	65.4%	62.0%	55.7%	62.3%	66.7%
2. 兄弟姉妹	18.8%	16.0%	22.8%	16.4%	34.0%	25.4%
3. 祖父母	14.5%	6.2%	13.9%	6.6%	15.1%	7.9%
4. 友達・先輩	63.8%	58.0%	60.8%	67.2%	73.6%	74.6%
5. 学校の先生	14.5%	17.3%	24.1%	13.1%	13.2%	23.8%
6. 習いごと・塾の先生	5.8%	4.9%	12.7%	3.3%	1.9%	4.8%
7. インターネットの掲示板・ブログ	5.8%	2.5%	3.8%	1.6%	3.8%	3.2%
8. いろいろな相談コーナー(電話相談・相談窓口など)	1.4%	0.0%	0.0%	0.0%	0.0%	0.0%
9. 特にいない	7.2%	14.8%	8.9%	14.8%	9.4%	7.9%
10. その他	1.4%	1.2%	2.5%	1.6%	0.0%	1.6%

※着色した数値は回答率の上位1項目を表す。

問3-3 あなたには、将来やってみたいことや夢がありますか。あてはまるもの1つに○をつけてください。

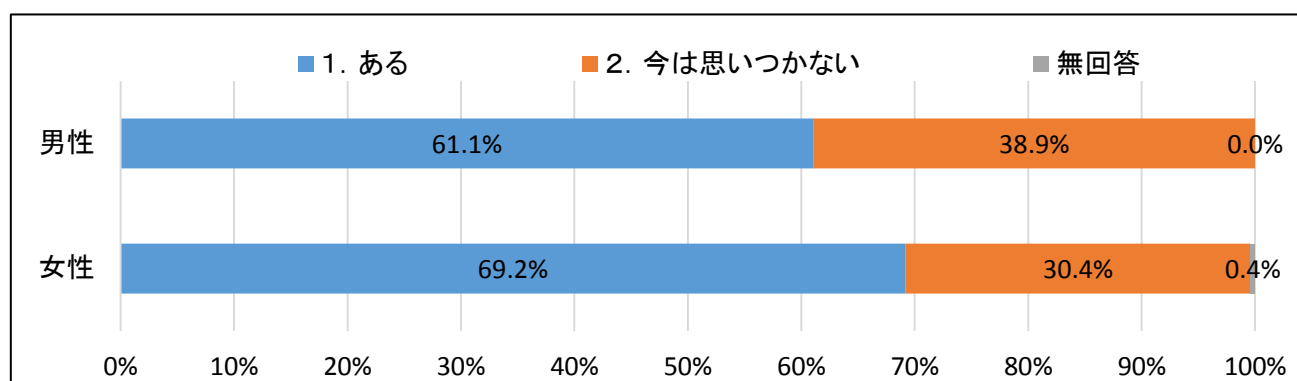
【全体】



	1. ある	2. 今は 思いつか ない	無回答	合計
平成27年度				
回答数	267	139	1	407
構成比	65.6%	34.2%	0.2%	100.0%
平成22年度				
回答数	310	119	3	432
構成比	71.8%	27.5%	0.7%	100.0%

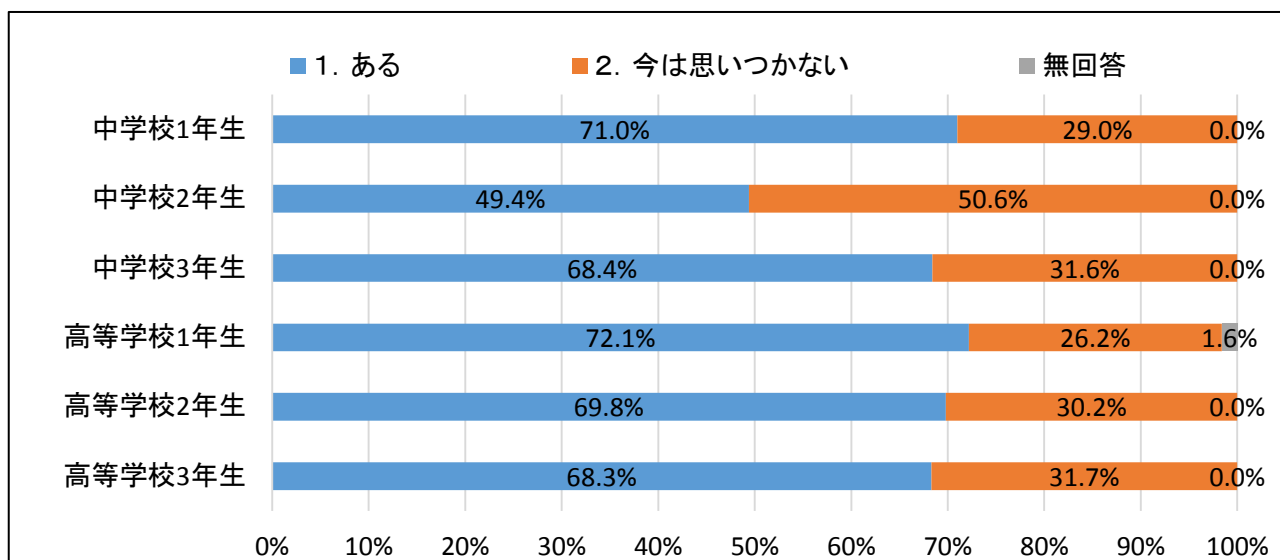
- ◆「ある」と回答した人は65.6%であり、平成22年度(71.8%)から6.2ポイント減少している。
- ◆「今は思いつかない」と回答した人は34.2%であり、平成22年度(27.5%)から6.7ポイント増加している。

【性別】



	1. ある	2. 今は 思いつか ない	無回答	合計
平成27年度				
男性	61.1%	38.9%	0.0%	100.0%
女性	69.2%	30.4%	0.4%	100.0%
平成22年度				
男性	68.6%	30.0%	1.4%	100.0%
女性	74.7%	25.3%	0.0%	100.0%

【学年別】



	1. ある	2. 今は 思いつか ない	無回答	合計
平成27年度				
中学校1年生	71.0%	29.0%	0.0%	100.0%
中学校2年生	49.4%	50.6%	0.0%	100.0%
中学校3年生	68.4%	31.6%	0.0%	100.0%
高等学校1年生	72.1%	26.2%	1.6%	100.0%
高等学校2年生	69.8%	30.2%	0.0%	100.0%
高等学校3年生	68.3%	31.7%	0.0%	100.0%
平成22年度				
中学校1年生	73.8%	25.4%	0.8%	100.0%
中学校2年生	67.6%	32.4%	0.0%	100.0%
中学校3年生	75.4%	23.1%	1.5%	100.0%
高等学校1年生	-	-	-	-
高等学校2年生	-	-	-	-
高等学校3年生	-	-	-	-

問3-4 問3-3で「1. ある」を選んだ方にお聞きします。あなたの、将来やってみたいことや夢とはどのようなことですか。自由に書いてください。【自由記載】

【全体】

区分	件数
①教員	16
②保育士	14
②看護師	14
④医者	12
⑤建築士・大工	11
⑤調理師、栄養士	11
⑦システムエンジニア・プログラマー	10
⑧薬剤師	9
⑨スポーツ選手	8
⑨芸能人(俳優・声優・歌手・モデル等)	8
⑪公務員	7
⑫美容師・ヘアメイク	6
⑫パティシエ・お菓子屋・パン屋	6
⑭漫画家・イラストレーター	5
⑮整備士(車、電車等)	4
⑮警察官	4
⑰音楽家	3
⑱獣医	2
⑲その他	107

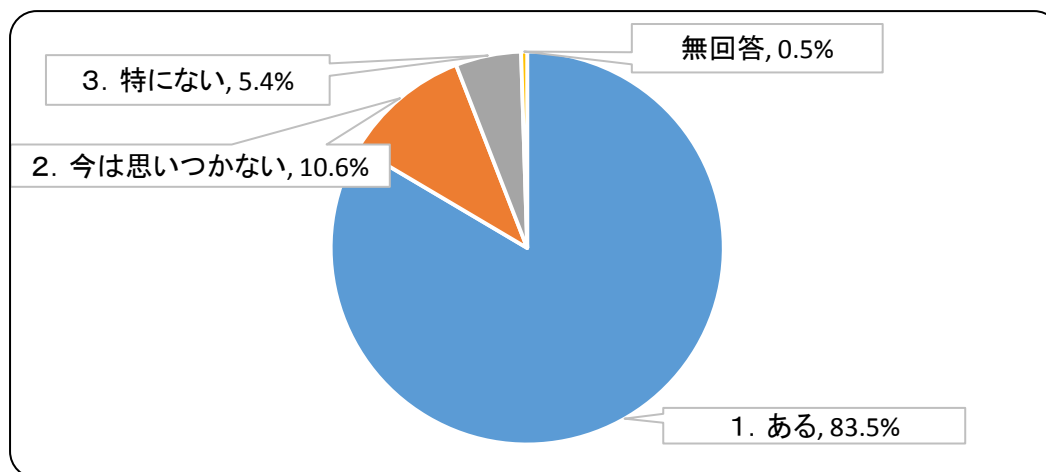
問3-5 あなたの保護者の方は、将来、あなたに何になってほしいと言っていますか。自由に書いてください。【自由記載】

【全体】

区分	件数
①自分のやりたい仕事	97
②公務員	24
③保育士	7
④医者	6
④薬剤師	6
⑥看護師	5
⑦教員	3
⑧消防士・ハイパーレスキュー隊	1
⑨スポーツ選手	1
⑩その他	52

問3-6 これまで苦しいけれどがんばったことや、たいへんだっけれど楽しかったことはありますか。あてはまるもの1つに○をつけてください。

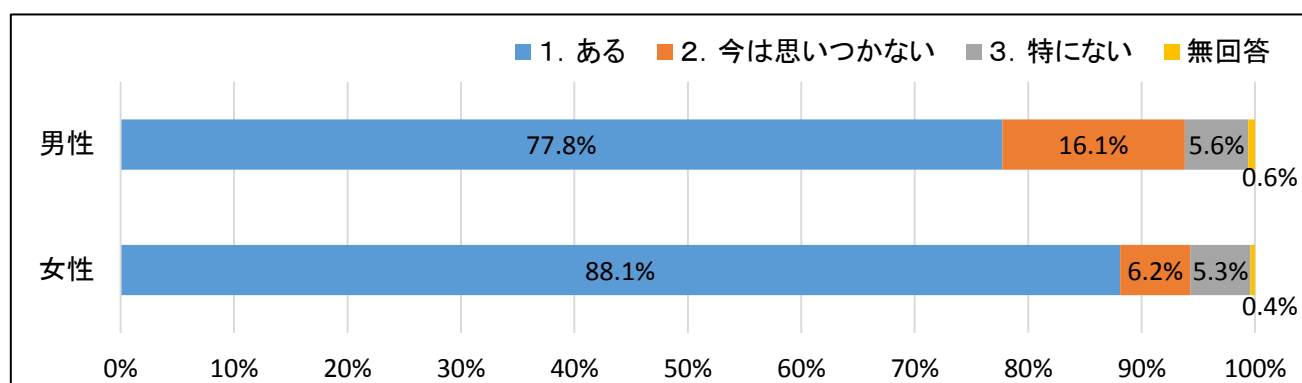
【全体】



	1. ある	2. 今は思いつかない	3. 特にない	無回答	合計
平成27年度					
回答数	340	43	22	2	407
構成比	83.5%	10.6%	5.4%	0.5%	100.0%
平成22年度					
回答数	324	76	30	2	432
構成比	75.0%	17.6%	6.9%	0.5%	100.0%

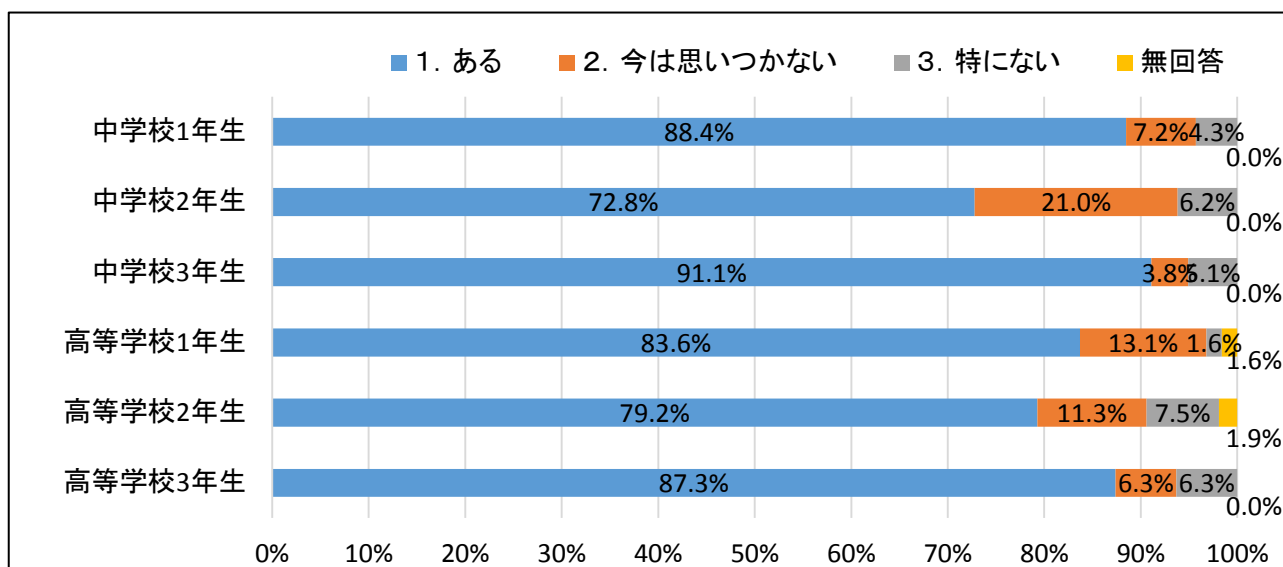
- ◆「ある」と回答した人は83.5%であり、平成22年度(75.0%)から8.5ポイント増加している。
- ◆「今は思いつかない」と回答した人は10.6%であり、平成22年度(17.6%)から7.0ポイント減少している。
- ◆「特にない」と回答した人は5.4%であり、平成22年度(6.9%)から1.5ポイント減少している。

【性別】



	1. ある	2. 今は思いつかない	3. 特にない	無回答	合計
平成27年度					
男性	77.8%	16.1%	5.6%	0.6%	100.0%
女性	88.1%	6.2%	5.3%	0.4%	100.0%
平成22年度					
男性	74.9%	15.5%	8.7%	1.0%	100.0%
女性	75.1%	19.6%	5.3%	0.0%	100.0%

【学年別】



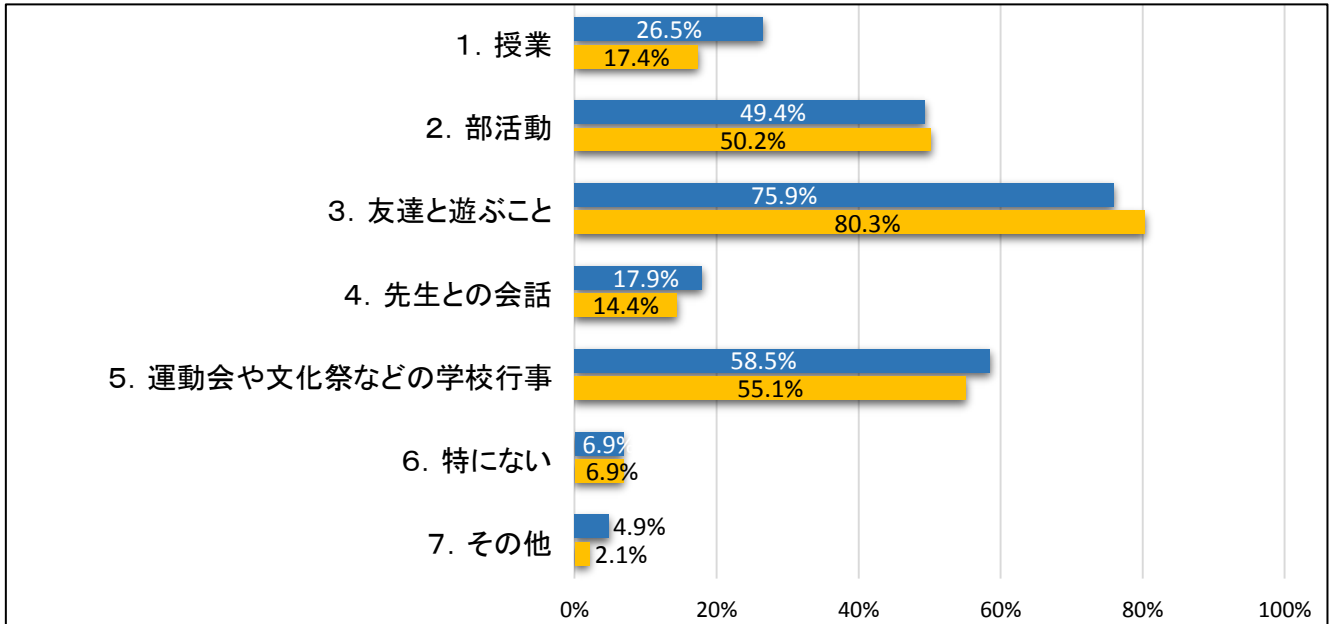
	1. ある	2. 今は 思いつか ない	3. 特にな い	無回答	合計
平成27年度					
中学校1年生	88.4%	7.2%	4.3%	0.0%	100.0%
中学校2年生	72.8%	21.0%	6.2%	0.0%	100.0%
中学校3年生	91.1%	3.8%	5.1%	0.0%	100.0%
高等学校1年生	83.6%	13.1%	1.6%	1.6%	100.0%
高等学校2年生	79.2%	11.3%	7.5%	1.9%	100.0%
高等学校3年生	87.3%	6.3%	6.3%	0.0%	100.0%
平成22年度					
中学校1年生	80.3%	11.5%	7.4%	0.8%	100.0%
中学校2年生	67.0%	24.4%	8.5%	0.0%	100.0%
中学校3年生	80.6%	14.2%	4.5%	0.7%	100.0%
高等学校1年生	-	-	-	-	-
高等学校2年生	-	-	-	-	-
高等学校3年生	-	-	-	-	-

IV 学校のことについてお聞きします。

問4-1 学校で楽しいことはなんですか。あてはまるものすべてに○をつけてください。

【全体】

<上段:平成27年度、下段:平成22年度>



※H27:アンケート回答者407人(全員)に対する割合

【その他内訳】

- ・昼休み
- ・生徒会活動
- ・給食

【H22調査時との比較】

区分	H27	H22	H27-H22
1. 授業	26.5%	17.4%	9.1%
2. 部活動	49.4%	50.2%	-0.8%
3. 友達と遊ぶこと	75.9%	80.3%	-4.4%
4. 先生との会話	17.9%	14.4%	3.5%
5. 運動会や文化祭などの学校行事	58.5%	55.1%	3.4%
6. 特にない	6.9%	6.9%	0.0%
7. その他	4.9%	2.1%	2.8%

※着色した数値は回答率の上位1項目を表す。

◆「友達と遊ぶこと」(75.9%)と回答した人が最も多く、平成22年度(80.3%)から4.4ポイント減少している。以下「運動会や文化祭などの学校行事」(58.5%)－平成22年度(55.1%)から3.4ポイント増加－、「部活動」(49.4%)－平成22年度(50.2%)から0.8ポイント減少－、「授業」(26.5%)－平成22年度(17.4%)から9.1ポイント増加－、「先生との会話」(17.9%)－平成22年度(14.4%)から3.5ポイント増加－などとなっている。

【性別】

区分	男性	女性
1. 授業	25.0%	27.8%
2. 部活動	47.2%	51.1%
3. 友達と遊ぶこと	72.8%	78.4%
4. 先生との会話	14.4%	20.7%
5. 運動会や文化祭などの学校行事	49.4%	65.6%
6. 特にない	10.0%	4.4%
7. その他	4.4%	5.3%

※着色した数値は回答率の上位1項目を表す。

【学年別】

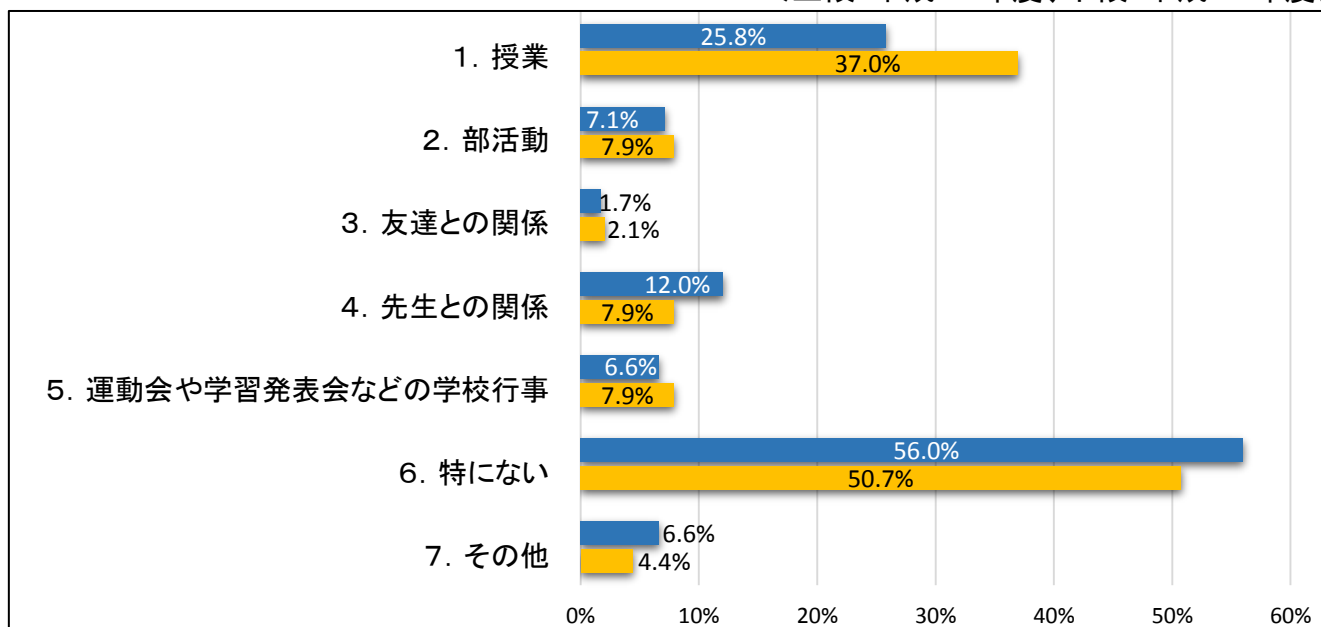
区分	中学校1年生	中学校2年生	中学校3年生	高等学校1年生	高等学校2年生	高等学校3年生
1. 授業	37.7%	27.2%	25.3%	18.0%	24.5%	25.4%
2. 部活動	71.0%	48.1%	38.0%	63.9%	49.1%	28.6%
3. 友達と遊ぶこと	85.5%	75.3%	72.2%	78.7%	73.6%	71.4%
4. 先生との会話	26.1%	16.0%	19.0%	19.7%	15.1%	11.1%
5. 運動会や文化祭などの学校行事	56.5%	54.3%	58.2%	63.9%	60.4%	60.3%
6. 特にない	2.9%	6.2%	7.6%	6.6%	5.7%	11.1%
7. その他	1.4%	6.2%	7.6%	6.6%	3.8%	3.2%

※着色した数値は回答率の上位1項目を表す。

問4-2 学校でいやなことはありますか。あてはまるすべてに○をつけてください。

【全体】

<上段:平成27年度、下段:平成22年度>



※H27:アンケート回答者407人(全員)に対する割合

【その他内訳】

- ・人間関係
- ・いじめ
- ・テスト
- ・学年の雰囲気

【H22調査時との比較】

区分	H27	H22	H27-H22
1. 授業	25.8%	37.0%	-11.2%
2. 部活動	7.1%	7.9%	-0.8%
3. 友達との関係	1.7%	2.1%	-0.4%
4. 先生との関係	12.0%	7.9%	4.1%
5. 運動会や文化祭などの学校行事	6.6%	7.9%	-1.3%
6. 特にない	56.0%	50.7%	5.3%
7. その他	6.6%	4.4%	2.2%

※着色した数値は回答率の上位1項目を表す。

◆「特にない」(56.0%)と回答した人が最も多く、平成22年度(50.7%)から5.3ポイント増加している。以下「授業」(25.8%)ー平成22年度(37.0%)から11.2ポイント減少ー、「先生との関係」(12.0%)ー平成22年度(7.9%)から4.1ポイント増加ーなどとなっている。

【性別】

区分	男性	女性
1. 授業	26.1%	25.6%
2. 部活動	5.6%	8.4%
3. 友達との関係	1.1%	2.2%
4. 先生との関係	11.7%	12.3%
5. 運動会や文化祭などの学校行事	5.0%	7.9%
6. 特にない	58.3%	54.2%
7. その他	6.1%	7.0%

※着色した数値は回答率の上位1項目を表す。

【学年別】

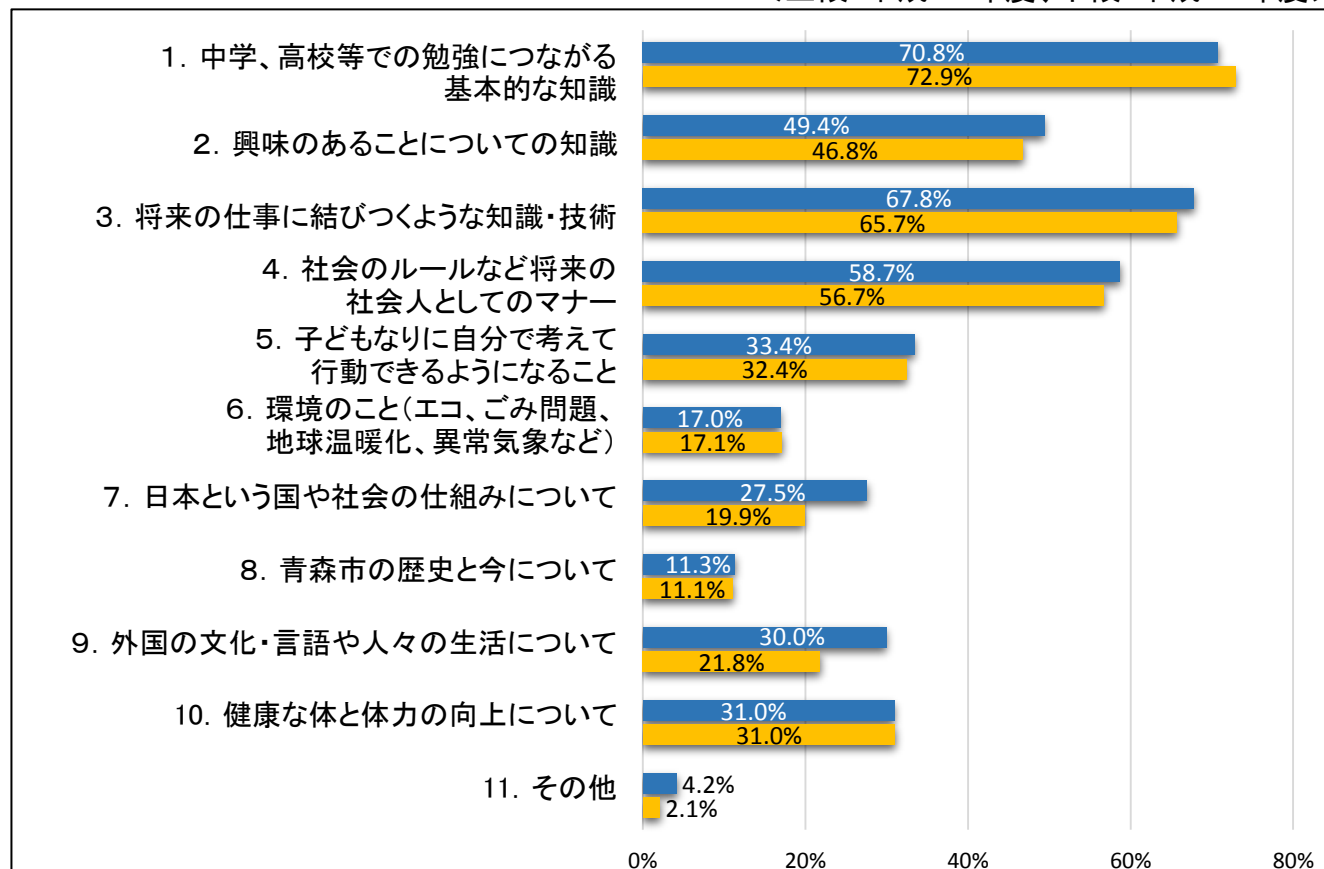
区分	中学校1年生	中学校2年生	中学校3年生	高等学校1年生	高等学校2年生	高等学校3年生
1. 授業	18.8%	27.2%	17.7%	32.8%	30.2%	30.2%
2. 部活動	4.3%	13.6%	6.3%	9.8%	1.9%	4.8%
3. 友達との関係	0.0%	2.5%	3.8%	1.6%	0.0%	1.6%
4. 先生との関係	8.7%	9.9%	17.7%	6.6%	7.5%	19.0%
5. 運動会や文化祭などの学校行事	4.3%	8.6%	6.3%	3.3%	5.7%	9.5%
6. 特にない	71.0%	48.1%	57.0%	59.0%	54.7%	47.6%
7. その他	4.3%	7.4%	8.9%	4.9%	7.5%	6.3%

※着色した数値は回答率の上位1項目を表す。

問4-3 学校では何を学んだり身につけたいと思いますか。あてはまるものすべてに○をつけてください。

【全体】

<上段:平成27年度、下段:平成22年度>



※H27:アンケート回答者407人(全員)に対する割合

【その他内訳】

- ・コミュニケーション
- ・本当の事を判断する力

【H22調査時との比較】

区分	H27	H22	H27-H22
1. 中学、高校等での勉強につながる基本的な知識	70.8%	72.9%	-2.1%
2. 興味のあることについての知識	49.4%	46.8%	2.6%
3. 将来の仕事に結びつくような知識・技術	67.8%	65.7%	2.1%
4. 社会のルールなど将来の社会人としてのマナー	58.7%	56.7%	2.0%
5. 子どもなりに自分で考えて行動できるようになること	33.4%	32.4%	1.0%
6. 環境のこと(エコ、ごみ問題、地球温暖化、異常気象など)	17.0%	17.1%	-0.1%
7. 日本という国や社会の仕組みについて	27.5%	19.9%	7.6%
8. 青森市の歴史と今について	11.3%	11.1%	0.2%
9. 外国の文化・言語や人々の生活について	30.0%	21.8%	8.2%
10. 健康な体と体力の向上について	31.0%	31.0%	0.0%
11. その他	4.2%	2.1%	2.1%

◆「中学、高校等での勉強につながる基本的な知識」(70.8%)と回答した人が最も多く、平成22年度(72.9%)から2.1ポイント減少している。以下「将来の仕事に結びつくような知識・技術」(67.8%)－平成22年度(65.7%)から2.1ポイント増加－、「社会のルールなど将来の社会人としてのマナー」(58.7%)－平成22年度(56.7%)から2.0ポイント増加－、「興味のあることについての知識」(49.4%)－平成22年度(46.8%)から2.6ポイント増加－などとなっている。

【性別】

区分	男性	女性
1. 中学、高校等での勉強につながる基本的な知識	67.2%	73.6%
2. 興味のあることについての知識	50.0%	48.9%
3. 将来の仕事に結びつくような知識・技術	66.1%	69.2%
4. 社会のルールなど将来の社会人としてのマナー	57.2%	59.9%
5. 子どもなりに自分で考えて行動できるようになること	27.8%	37.9%
6. 環境のこと(エコ、ごみ問題、地球温暖化、異常気象など)	17.8%	16.3%
7. 日本という国や社会の仕組みについて	28.9%	26.4%
8. 青森市の歴史と今について	11.7%	11.0%
9. 外国の文化・言語や人々の生活について	23.9%	34.8%
10. 健康な体と体力の向上について	32.8%	29.5%
11. その他	5.0%	3.5%

※着色した数値は回答率の上位3項目を表す。

【学年別】

区分	中学校1年生	中学校2年生	中学校3年生	高等学校1年生	高等学校2年生	高等学校3年生
1. 中学、高校等での勉強につながる基本的な知識	81.2%	82.7%	78.5%	59.0%	62.3%	54.0%
2. 興味のあることについての知識	56.5%	44.4%	41.8%	59.0%	45.3%	52.4%
3. 将来の仕事に結びつくような知識・技術	73.9%	63.0%	58.2%	78.7%	75.5%	61.9%
4. 社会のルールなど将来の社会人としてのマナー	53.6%	59.3%	65.8%	62.3%	54.7%	55.6%
5. 子どもなりに自分で考えて行動できるようになること	46.4%	32.1%	34.2%	27.9%	34.0%	25.4%
6. 環境のこと(エコ、ごみ問題、地球温暖化、異常気象など)	23.2%	12.3%	22.8%	14.8%	17.0%	11.1%
7. 日本という国や社会の仕組みについて	31.9%	23.5%	36.7%	26.2%	17.0%	27.0%
8. 青森市の歴史と今について	17.4%	9.9%	21.5%	3.3%	7.5%	4.8%
9. 外国の文化・言語や人々の生活について	43.5%	28.4%	34.2%	24.6%	20.8%	25.4%
10. 健康な体と体力の向上について	39.1%	28.4%	39.2%	32.8%	35.8%	9.5%
11. その他	2.9%	4.9%	5.1%	6.6%	1.9%	3.2%

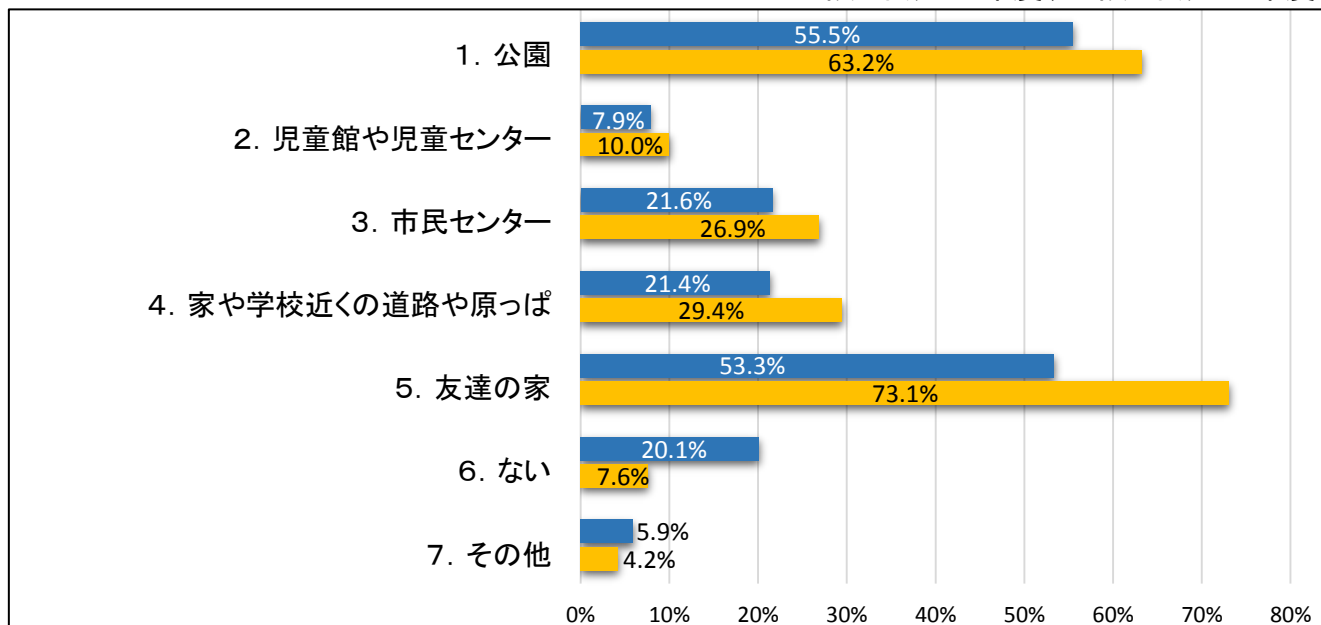
※着色した数値は回答率の上位3項目を表す。

V 地域のことについてお聞きします。

問5-1 自分の住んでいるところの周辺で遊べる場所はありますか。あてはまるものすべてに○をつけてください。

【全体】

<上段:平成27年度、下段:平成22年度>



※H27:アンケート回答者407人(全員)に対する割合

【その他内訳】

- ・アウガ
- ・ショッピングセンター
- ・ゲームセンター
- ・コンビニ
- ・図書館、本屋

【H22調査時との比較】

区分	H27	H22	H27-H22
1. 公園	55.5%	63.2%	-7.7%
2. 児童館や児童センター	7.9%	10.0%	-2.1%
3. 市民センター	21.6%	26.9%	-5.3%
4. 家や学校近くの道路や原っぱ	21.4%	29.4%	-8.0%
5. 友達の家	53.3%	73.1%	-19.8%
6. ない	20.1%	7.6%	12.5%
7. その他	5.9%	4.2%	1.7%

※着色した数値は回答率の上位2項目を表す。

◆「公園」(55.5%)と回答した人が最も多くなっており、平成22年度(63.2%)から7.7ポイント減少している。以下「友達の家」(53.3%)－平成22年度(73.1%)から19.8ポイント減少－、「市民センター」(21.6%)－平成22年度(26.9%)から5.3ポイント減少－、「家や学校近くの公園や原っぱ」(21.4%)－平成22年度(29.4%)から8.0ポイント減少－などとなっている。

◆「ない」と回答した人の割合は20.1%であり、平成22年度(7.6%)から12.5ポイント増加している。

【性別】

区分	男性	女性
1. 公園	56.1%	55.1%
2. 児童館や児童センター	6.1%	9.3%
3. 市民センター	16.1%	26.0%
4. 家や学校近くの道路や原っぱ	20.6%	22.0%
5. 友達の家	60.6%	47.6%
6. ない	16.7%	22.9%
7. その他	6.7%	5.3%

※着色した数値は回答率の上位1項目を表す。

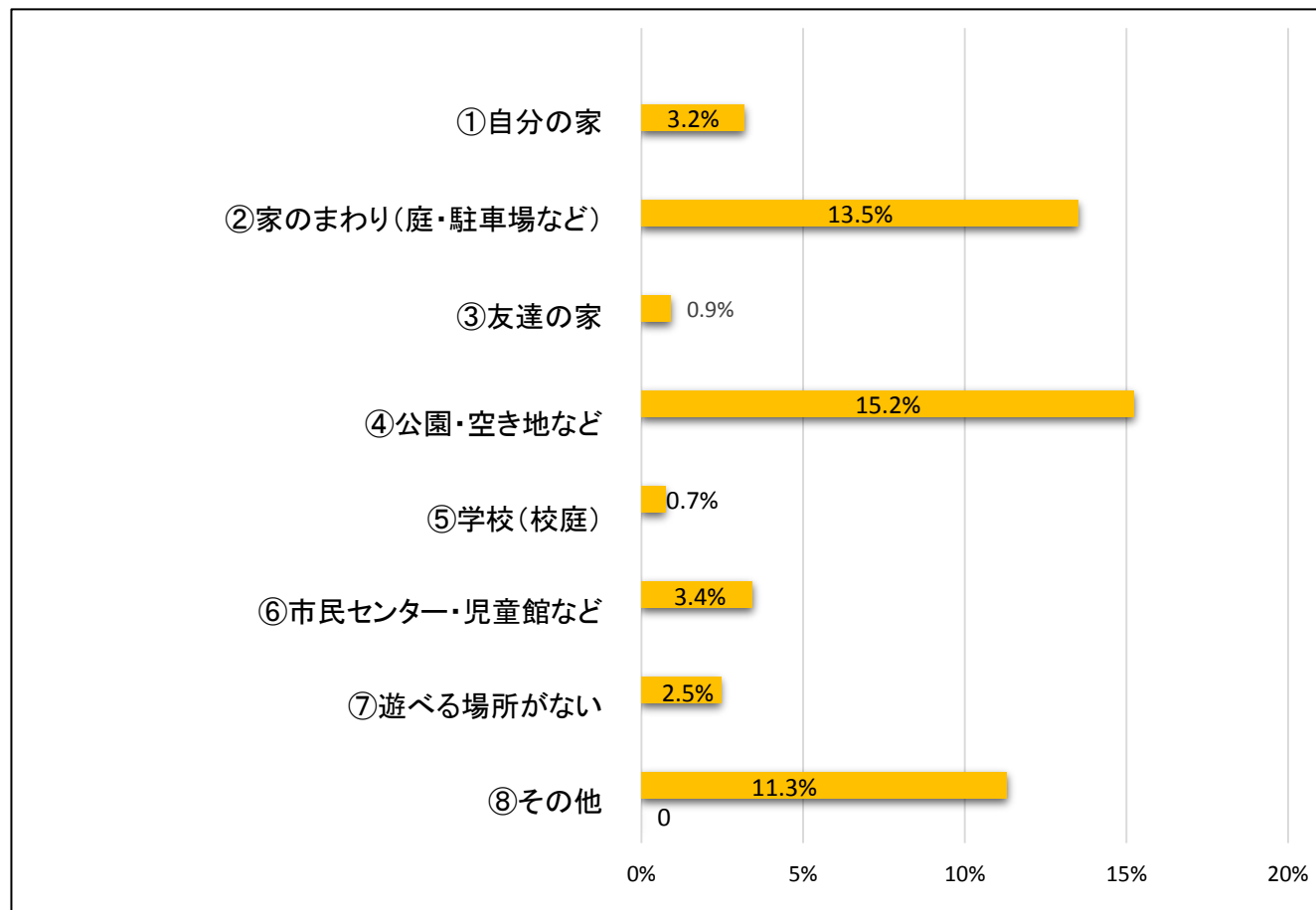
【学年別】

区分	中学校1年生	中学校2年生	中学校3年生	高等学校1年生	高等学校2年生	高等学校3年生
1. 公園	66.7%	54.3%	62.0%	54.1%	47.2%	46.0%
2. 児童館や児童センター	4.3%	9.9%	10.1%	9.8%	3.8%	7.9%
3. 市民センター	24.6%	23.5%	17.7%	26.2%	20.8%	17.5%
4. 家や学校近くの道路や原っぱ	24.6%	21.0%	29.1%	18.0%	17.0%	15.9%
5. 友達の家	63.8%	54.3%	57.0%	55.7%	50.9%	36.5%
6. ない	13.0%	21.0%	13.9%	18.0%	28.3%	28.6%
7. その他	8.7%	7.4%	1.3%	6.6%	1.9%	9.5%

※着色した数値は回答率の上位1項目を表す。

問5-2 雪のある時期(冬)では、自分の住んでいるところの周辺で遊べる場所がありますか。
思いつく場所を自由に書いてください。【自由記載】

【全体】



※H27: アンケート回答者407人(全員)に対する割合

【その他内訳】

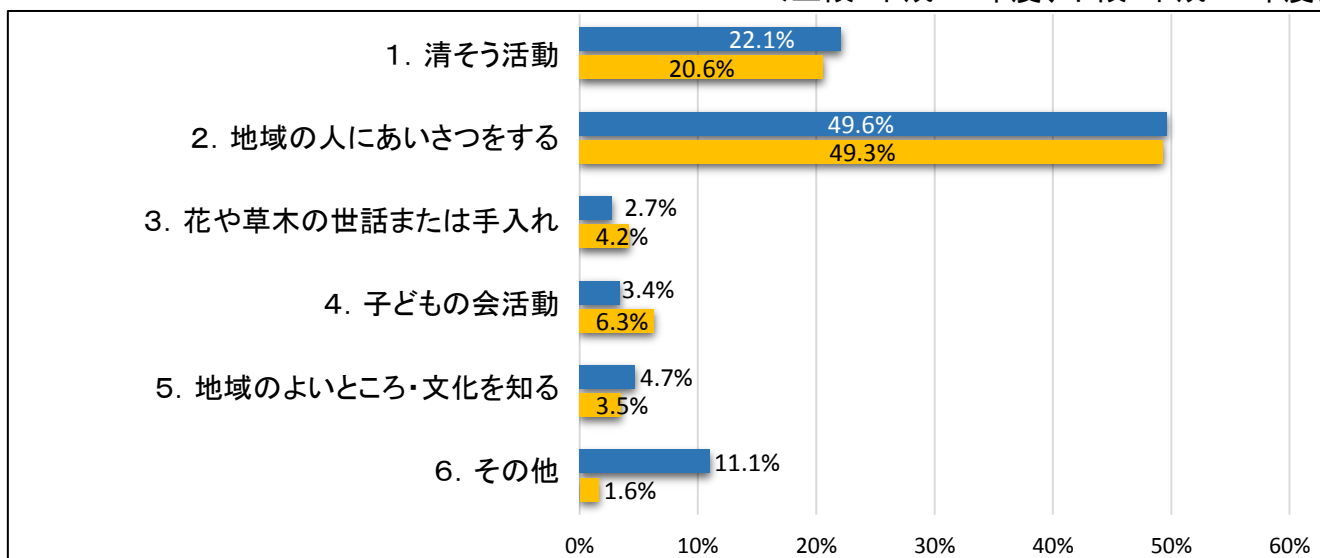
- ・アウガ
- ・ショッピングモール
- ・スキー場
- ・ない

区分	件数	割合
①自分の家	13	3.2%
②家のまわり(庭・駐車場など)	55	13.5%
③友達の家	37	0.9%
④公園・空き地など	62	15.2%
⑤学校(校庭)	3	0.7%
⑥市民センター・児童館など	14	3.4%
⑦遊べる場所がない	10	2.5%
⑧その他	46	11.3%

問5-3 地域活動の中で何かしていることはありますか。あてはまるものすべてに○をつけてください。

【全体】

＜上段：平成27年度、下段：平成22年度＞



※H27：アンケート回答者407人(全員)に対する割合

【その他内訳】

- ・特にない。
- ・ねぶた祭り
- ・スカウト活動

【H22調査時との比較】

区分	H27	H22	H27-H22
1. 清そう活動	22.1%	20.6%	1.5%
2. 地域の人にあいさつをする	49.6%	49.3%	0.3%
3. 花や草木の世話または手入れ	2.7%	4.2%	-1.5%
4. 子ども会活動	3.4%	6.3%	-2.9%
5. 地域のよいところ・文化を知る	4.7%	3.5%	1.2%
6. その他	11.1%	1.6%	9.5%

◆「地域の人にあいさつをする」(49.6%)と回答した人が最も多くなっており、平成22年度(49.3%)から0.3ポイント増加している。以下「清そう活動」(22.1%)－平成22年度(20.6%)から1.5ポイント増加、「その他」(11.1%)－平成22年度(1.6%)から9.5ポイント増加などとなっている。

【性別】

区分	男性	女性
1. 清そう活動	18.3%	25.1%
2. 地域の人にあいさつをする	41.1%	56.4%
3. 花や草木の世話または手入れ	3.3%	2.2%
4. 子ども会活動	1.7%	4.8%
5. 地域のよいところ・文化を知る	5.0%	4.4%
6. その他	11.1%	11.0%

※着色した数値は回答率の上位1項目を表す。

【学年別】

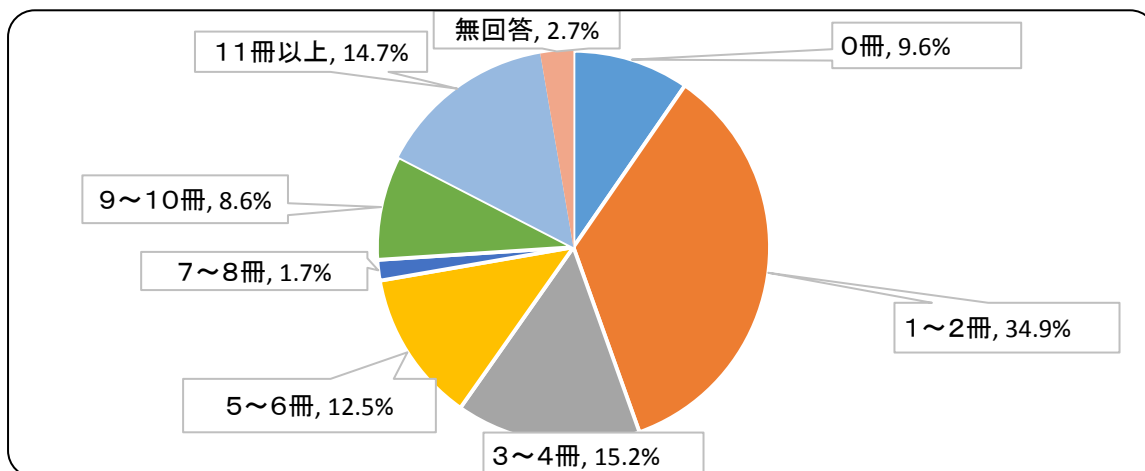
区分	中学校1年生	中学校2年生	中学校3年生	高等学校1年生	高等学校2年生	高等学校3年生
1. 清そう活動	23.2%	27.2%	35.4%	11.5%	17.0%	12.7%
2. 地域の人にあいさつをする	55.1%	48.1%	55.7%	52.5%	47.2%	38.1%
3. 花や草木の世話または手入れ	4.3%	2.5%	2.5%	4.9%	0.0%	1.6%
4. 子ども会活動	4.3%	1.2%	6.3%	3.3%	3.8%	1.6%
5. 地域のよいところ・文化を知る	2.9%	3.7%	3.8%	6.6%	3.8%	7.9%
6. その他	20.3%	6.2%	5.1%	13.1%	11.3%	11.1%

※着色した数値は回答率の上位1項目を表す。

VI 読書のことについてお聞きします。

問6-1 あなたは1カ月の間におおよそ何冊の本を読みますか。
(学校での朝読書や雑誌、まんが本・電子書籍などもふくむ。)

【全体】



◆「1~2冊」(34.9%)と回答した人が最も多く、以下「3~4冊」(15.2%)、「11冊以上」(14.7%)、「5~6冊」(12.5%)、「0冊」(9.6%)、「9~10冊」(8.6%)、「7~8冊」(1.7%)の順となっている。

【性別】

区分	男性	女性
0冊	12.2%	7.5%
1~2冊	33.9%	35.7%
3~4冊	12.2%	18.5%
5~6冊	16.1%	9.7%
7~8冊	4.4%	2.2%
9~10冊	8.3%	10.1%
11冊以上	12.8%	15.9%
無回答	0.0%	0.4%
計	100.0%	100.0%

※着色した数値は回答率の上位1項目を表す。

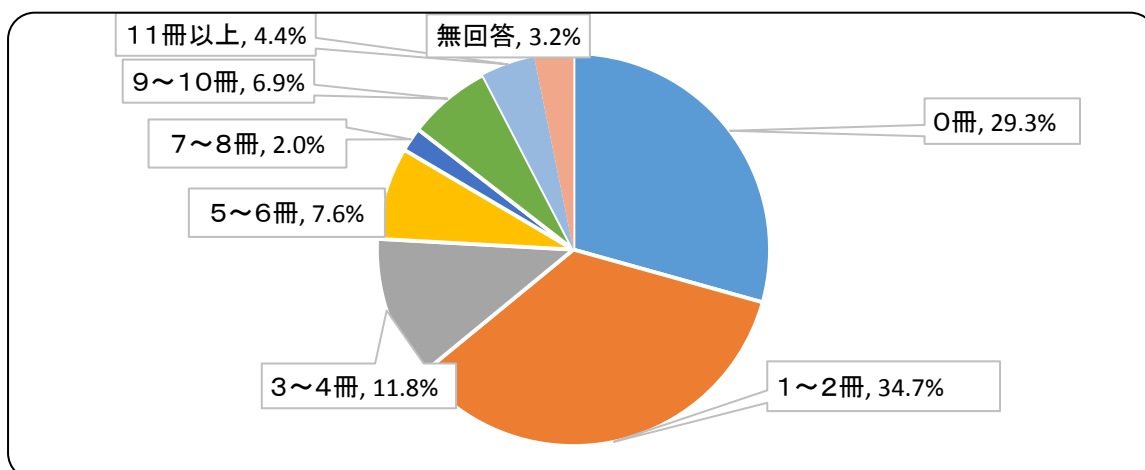
【学年別】

区分	中学校1年生	中学校2年生	中学校3年生	高等学校1年生	高等学校2年生	高等学校3年生
0冊	1.4%	8.6%	2.5%	9.8%	17.0%	20.6%
1~2冊	26.1%	27.2%	35.4%	42.6%	43.4%	39.7%
3~4冊	14.5%	18.5%	21.5%	14.8%	11.3%	11.1%
5~6冊	13.0%	16.0%	13.9%	14.8%	9.4%	6.3%
7~8冊	0.0%	3.7%	0.0%	1.6%	1.9%	4.8%
9~10冊	18.8%	6.2%	10.1%	8.2%	7.5%	6.3%
11冊以上	26.1%	18.5%	15.2%	6.6%	9.4%	11.1%
無回答	0.0%	1.2%	1.3%	1.6%	0.0%	0.0%
計	100.0%	100.0%	100.0%	100.0%	100.0%	100.0%

※着色した数値は回答率の上位1項目を表す。

問6-2 あなたの保護者のかたは、1カ月の間におおよそ何冊くらいの本を読みますか。

【全体】



◆「1~2冊」(34.7%)と回答した人が最も多く、以下「0冊」(29.3%)、「3~4冊」(11.8%)、「5~6冊」(7.6%)、「9~10冊」(6.9%)、「11冊以上」(4.4%)、「7~8冊」(2.0%)の順となっている。

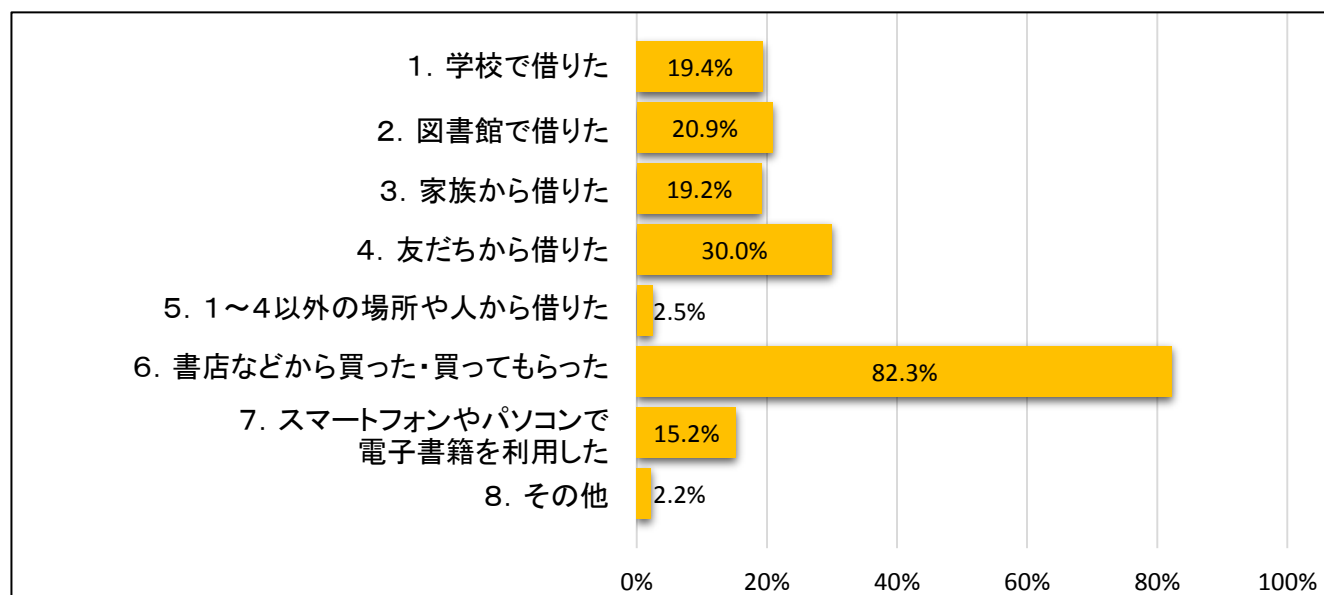
【保護者が読む本の冊数と子どもが読む本の冊数(問6-1)との関係】

区分	0冊	1~2冊	3~4冊	5~6冊	7~8冊	9~10冊	11冊以上	無回答	計
0冊(親)	21.0%	38.7%	14.3%	8.4%	2.5%	8.4%	6.7%	0.0%	100.0%
1~2冊(親)	8.5%	41.8%	13.5%	15.6%	2.1%	7.8%	10.6%	0.0%	100.0%
3~4冊(親)	2.1%	37.5%	25.0%	6.3%	2.1%	12.5%	14.6%	0.0%	100.0%
5~6冊(親)	3.2%	19.4%	12.9%	22.6%	0.0%	12.9%	29.0%	0.0%	100.0%
7~8冊(親)	0.0%	25.0%	12.5%	25.0%	0.0%	12.5%	25.0%	0.0%	100.0%
9~10冊(親)	0.0%	21.4%	17.9%	14.3%	0.0%	7.1%	39.3%	0.0%	100.0%
11冊以上(親)	0.0%	11.1%	5.6%	11.1%	5.6%	22.2%	44.4%	0.0%	100.0%
無回答(親)	0.0%	30.8%	30.8%	7.7%	0.0%	0.0%	7.7%	23.1%	100.0%

※縦が親が読む本の冊数、横が子どもが読む本の冊数
※着色した数値は回答率の上位1項目を表す。

問6-3 あなたが読んでいる本はどのようにして手にしましたか。あてはまるものすべてに○をつけてください。

【全体】



※H27: アンケート回答者407人(全員)に対する割合

【その他内訳】

- ・読まない(3)
- ・定期購読
- ・ネットで買った
- ・友達から買った

◆「書店などから買った・買ってもらった」(82.3%)と回答した人が最も多く、以下「友だちから借りた」(30.0%)、「図書館で借りた」(20.9%)、「学校で借りた」(19.4%)、「家族から借りた」(19.2%)などとなっている。

【性別】

区分	男性	女性
1. 学校で借りた	18.9%	19.8%
2. 図書館で借りた	18.9%	22.5%
3. 家族から借りた	20.0%	18.5%
4. 友だちから借りた	22.2%	36.1%
5. 1~4以外の場所や人から借りた	2.8%	2.2%
6. 書店などから買った・買ってもらった	73.3%	89.4%
7. スマートフォンやパソコンで電子書籍を利用した	8.9%	20.3%
8. その他	3.9%	0.9%

※着色した数値は回答率の上位1項目を表す。

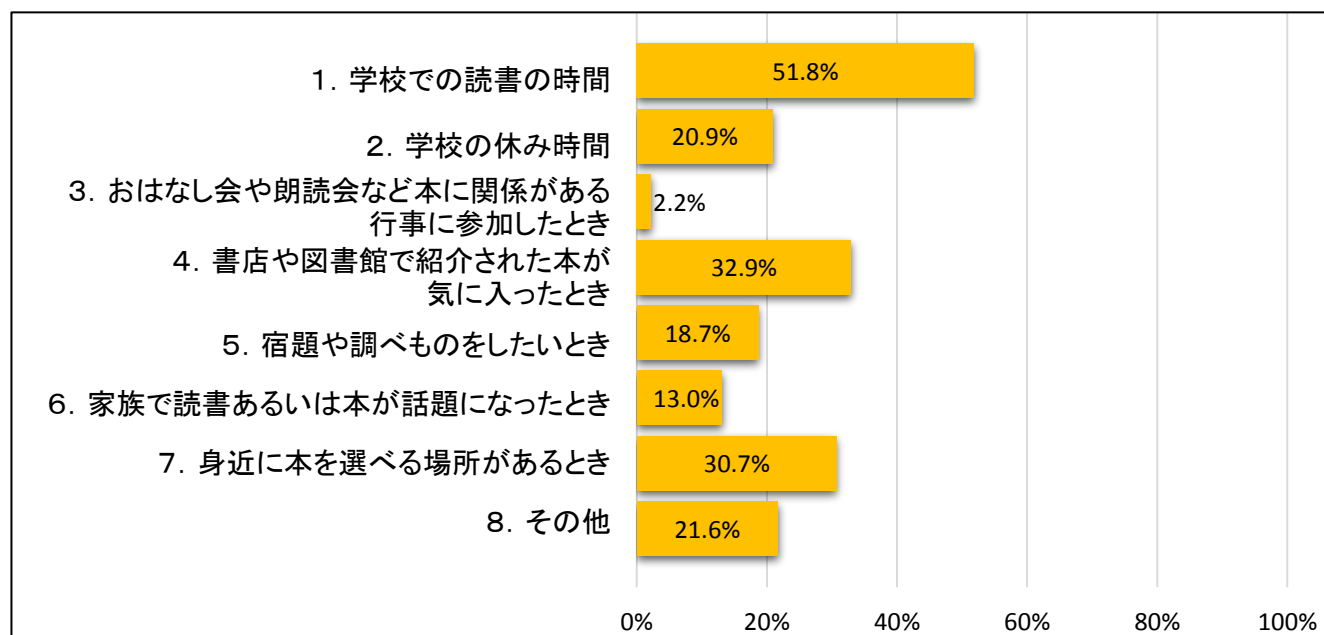
【学年別】

区分	中学校1年生	中学校2年生	中学校3年生	高等学校1年生	高等学校2年生	高等学校3年生
1. 学校で借りた	23.2%	24.7%	25.3%	19.7%	11.3%	7.9%
2. 図書館で借りた	21.7%	21.0%	20.3%	18.0%	22.6%	22.2%
3. 家族から借りた	31.9%	19.8%	17.7%	16.4%	17.0%	11.1%
4. 友だちから借りた	33.3%	29.6%	35.4%	23.0%	30.2%	27.0%
5. 1～4以外の場所や人から借りた	1.4%	3.7%	0.0%	3.3%	3.8%	3.2%
6. 書店などから買った・買ってもらった	94.2%	77.8%	84.8%	77.0%	79.2%	81.0%
7. スマートフォンやパソコンで電子書籍を利用した	11.6%	7.4%	16.5%	23.0%	18.9%	17.5%
8. その他	1.4%	0.0%	1.3%	3.3%	3.8%	4.8%

※着色した数値は回答率の上位1項目を表す。

問6-4 あなたが本を読みたくなるのはどんな場合ですか。あてはまるものすべてに○をつけてください。

【全体】



※H27: アンケート回答者407人(全員)に対する割合

【その他内訳】

- ・暇な時、時間がある時(19)
- ・寝る前(5)
- ・興味を持った時(4)
- ・読みたくなならない(4)
- ・好きな本の発売日(2)
- ・本を読みたくなった時(2)
- ・電車の待ち時間、電車の中(2)
- ・いつでも(2)
- ・気分がいい時(2)
- ・気分転換や、楽しみたい時(2)
- ・くつろぎたい時
- ・心が落ち着いている時
- ・お風呂に入っている時
- ・その本の内容をもっと詳しく知りたい時
- ・本屋に行った時
- ・眠くならない時
- ・友達などに紹介された時

◆「学校での読書の時間」(51.8%)と回答した人が最も多く、以下「書店や図書館で紹介された本が気に入ったとき」(32.9%)、「身近に本を選べる場所があるとき」(30.7%)、「学校の休み時間」(20.9%)などとなっている。

【性別】

区分	男性	女性
1. 学校での読書の時間	47.2%	55.5%
2. 学校の休み時間	20.0%	21.6%
3. おはなし会や朗読会など本に関係がある行事に参加したとき	1.1%	3.1%
4. 書店や図書館で紹介された本が気に入ったとき	22.8%	41.0%
5. 宿題や調べものをしたいとき	15.0%	21.6%
6. 家族で読書あるいは本が話題になったとき	10.0%	15.4%
7. 身近に本を選べる場所があるとき	27.8%	33.0%
8. その他	23.9%	19.8%

※着色した数値は回答率の上位1項目を表す。

【学年別】

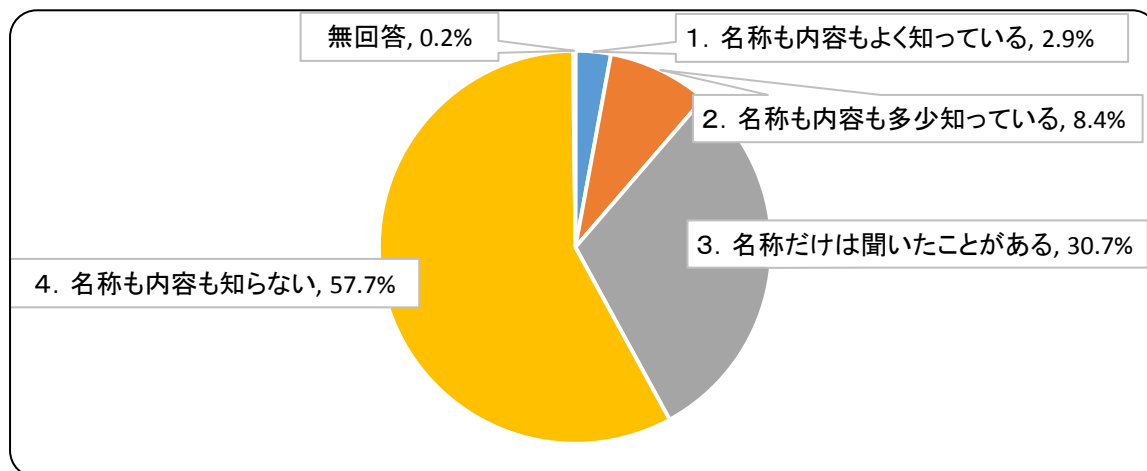
区分	中学校1年生	中学校2年生	中学校3年生	高等学校1年生	高等学校2年生	高等学校3年生
1. 学校での読書の時間	76.8%	72.8%	75.9%	26.2%	24.5%	15.9%
2. 学校の休み時間	24.6%	23.5%	30.4%	11.5%	13.2%	17.5%
3. おはなし会や朗読会など本に関係がある行事に参加したとき	2.9%	3.7%	2.5%	3.3%	0.0%	0.0%
4. 書店や図書館で紹介された本が気に入ったとき	31.9%	28.4%	27.8%	31.1%	37.7%	44.4%
5. 宿題や調べものをしたいとき	29.0%	18.5%	12.7%	24.6%	11.3%	15.9%
6. 家族で読書あるいは本が話題になったとき	10.1%	12.3%	11.4%	26.2%	7.5%	11.1%
7. 身近に本を選べる場所があるとき	36.2%	22.2%	30.4%	42.6%	26.4%	28.6%
8. その他	20.3%	23.5%	19.0%	18.0%	28.3%	20.6%

※着色した数値は回答率の上位1項目を表す。

VII 「青森市子どもの権利条例」等についてお伺いします。

問7-1 あなたは、青森市に子どもにとって大切な権利を守るための「青森市子どもの権利条例」があることを知っていますか。あてはまるもの1つに○をつけてください。

【全体】



1. 名称も内容もよく知っている	2. 名称も内容も多少知っている	3. 名称だけは聞いたことがある	4. 名称も内容も知らない	無回答	合計
------------------	------------------	------------------	---------------	-----	----

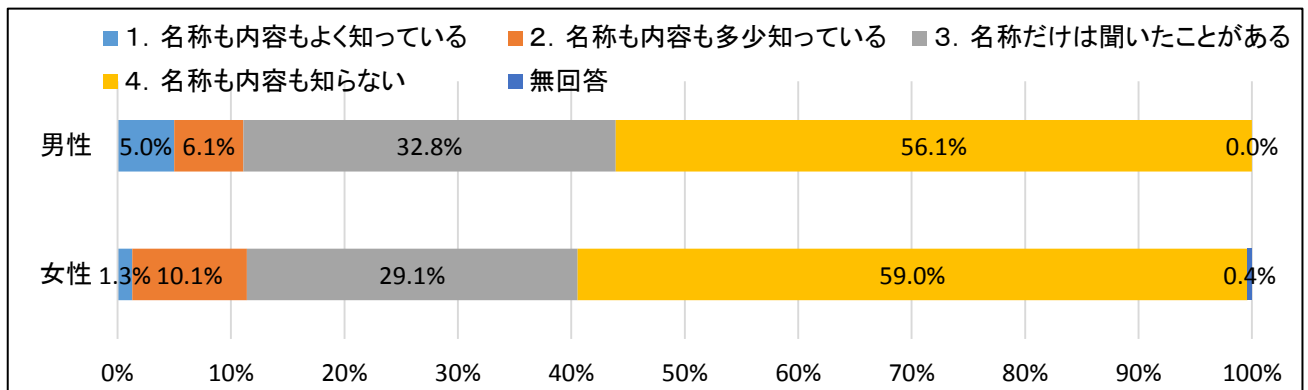
平成27年度

回答数	12	34	125	235	1	407
構成比	2.9%	8.4%	30.7%	57.7%	0.2%	99.9%

◆「名称も内容も知らない」(57.7%)と回答した人が最も多く、以下「名称だけは聞いたことがある」(30.7%)、「名称も内容も多少知っている」(8.4%)、「名称も内容もよく知っている」(2.9%)となっている。

◆「よく知っている」「多少知っている」を合わせた、知っている人の割合は11.3%となっている。

【性別】

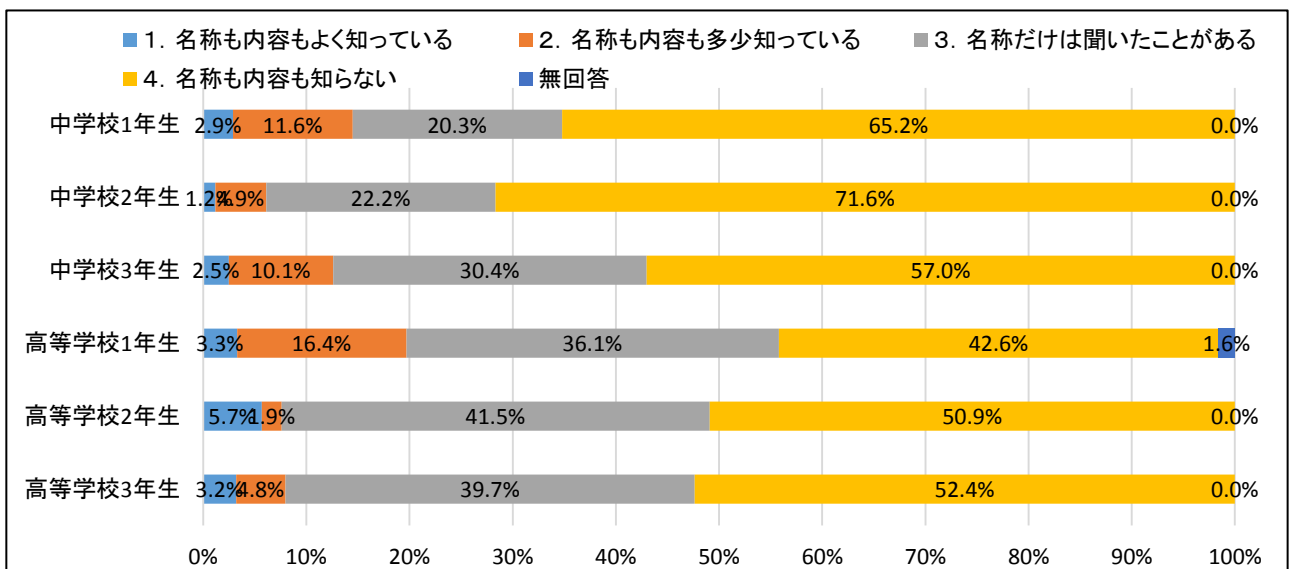


1. 名称も内容もよく知っている
 2. 名称も内容も多少知っている
 3. 名称だけは聞いたことがある
 4. 名称も内容も知らない
 無回答
 合計

平成27年度

男性	5.0%	6.1%	32.8%	56.1%	0.0%	100.0%
女性	1.3%	10.1%	29.1%	59.0%	0.4%	100.0%

【学年別】



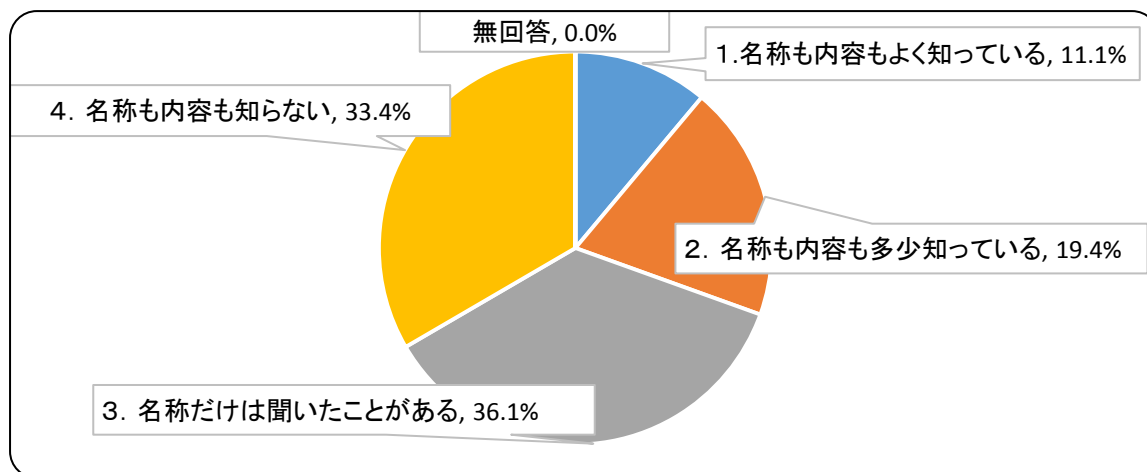
1. 名称も内容もよく知っている
 2. 名称も内容も多少知っている
 3. 名称だけは聞いたことがある
 4. 名称も内容も知らない
 無回答
 合計

平成27年度

中学校1年生	2.9%	11.6%	20.3%	65.2%	0.0%	100.0%
中学校2年生	1.2%	4.9%	22.2%	71.6%	0.0%	100.0%
中学校3年生	2.5%	10.1%	30.4%	57.0%	0.0%	100.0%
高等学校1年生	3.3%	16.4%	36.1%	42.6%	1.6%	100.0%
高等学校2年生	5.7%	1.9%	41.5%	50.9%	0.0%	100.0%
高等学校3年生	3.2%	4.8%	39.7%	52.4%	0.0%	100.1%

問7-2 あなたは、いじめ、虐待、体罰などで困っている、悩んでいる時に、相談することができる「※青森市子どもの権利相談センター」があることを知っていますか。あてはまるもの1つに○をつけてください。

【全体】



1. 名称も内容もよく知っている	2. 名称も内容も多少知っている	3. 名称だけは聞いたことがある	4. 名称も内容も知らない	無回答	合計
------------------	------------------	------------------	---------------	-----	----

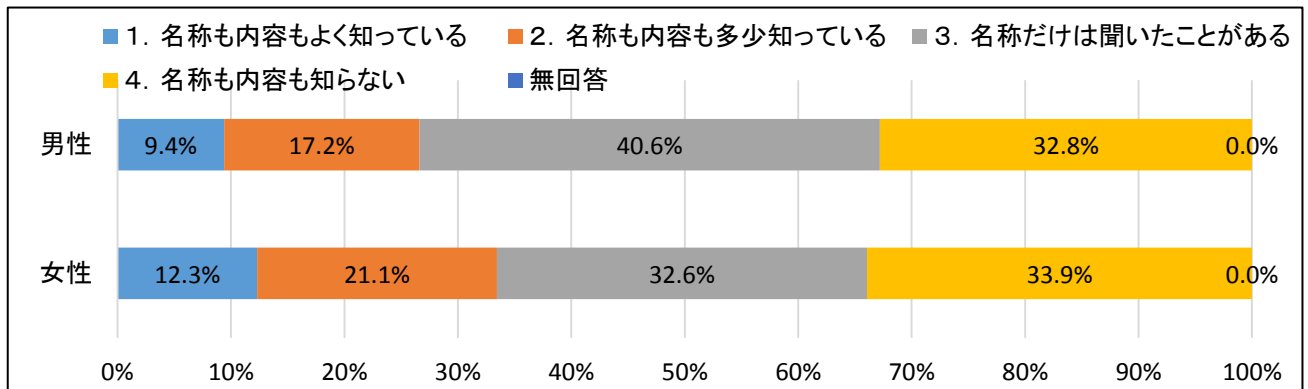
平成27年度

回答数	45	79	147	136	0	407
構成比	11.1%	19.4%	36.1%	33.4%	0.0%	100.0%

◆「名称だけは聞いたことがある」(36.1%)と回答した人が最も多く、以下「名称も内容も知らない」(33.4%)、「名称も内容も多少知っている」(19.4%)、「名称も内容もよく知っている」(11.1%)となっている。

◆「よく知っている」「多少知っている」を合わせた、知っている人の割合は30.5%となっている。

【性別】

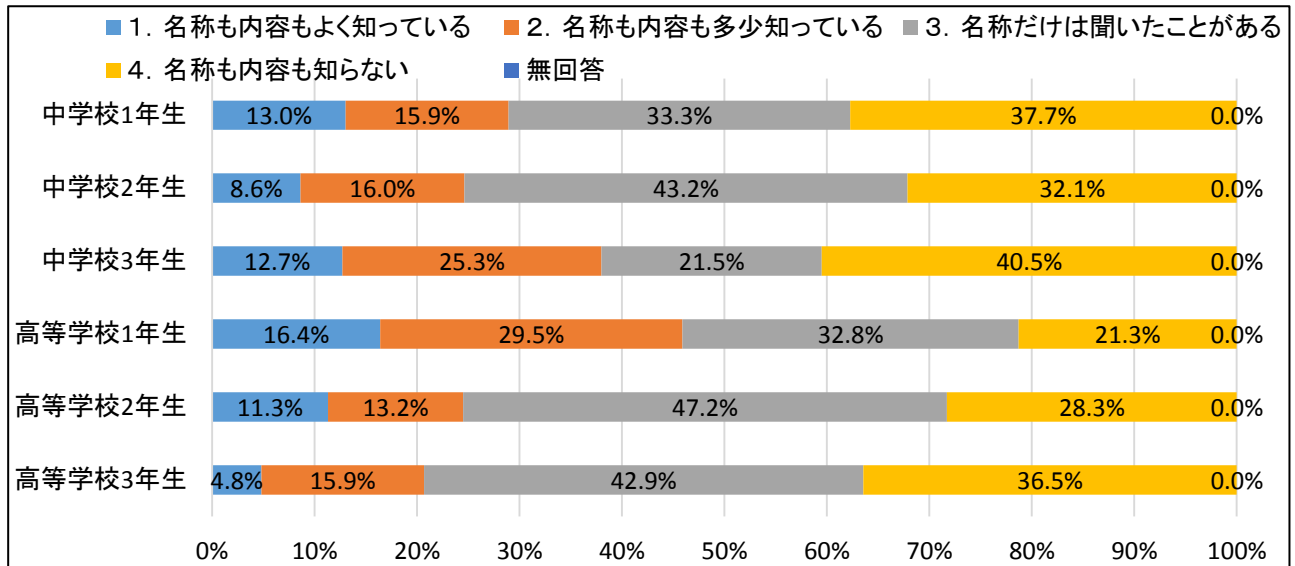


1. 名称も内容もよく知っている 2. 名称も内容も多少知っている 3. 名称だけは聞いたことがある 4. 名称も内容も知らない 無回答 合計

平成27年度

男性	9.4%	17.2%	40.6%	32.8%	0.0%	100.0%
女性	12.3%	21.1%	32.6%	33.9%	0.0%	99.9%

【学年別】



1. 名称も内容もよく知っている 2. 名称も内容も多少知っている 3. 名称だけは聞いたことがある 4. 名称も内容も知らない 無回答 合計

平成27年度

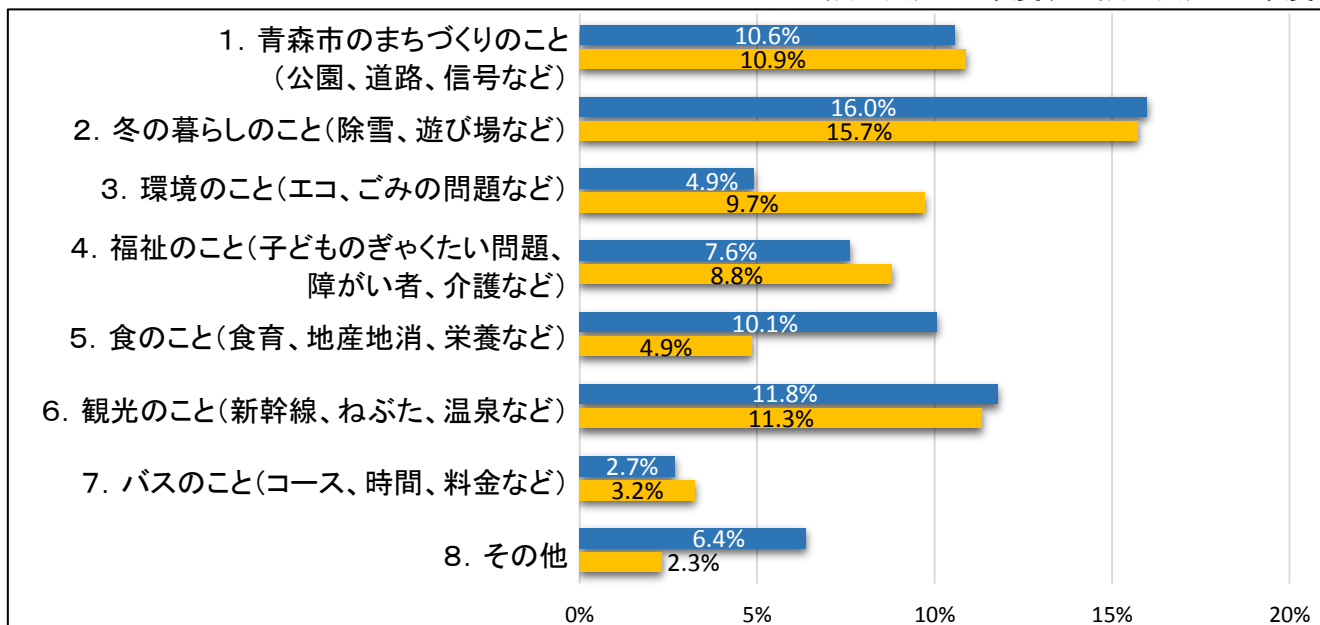
中学校1年生	13.0%	15.9%	33.3%	37.7%	0.0%	99.9%
中学校2年生	8.6%	16.0%	43.2%	32.1%	0.0%	99.9%
中学校3年生	12.7%	25.3%	21.5%	40.5%	0.0%	100.0%
高等学校1年生	16.4%	29.5%	32.8%	21.3%	0.0%	100.0%
高等学校2年生	11.3%	13.2%	47.2%	28.3%	0.0%	100.0%
高等学校3年生	4.8%	15.9%	42.9%	36.5%	0.0%	100.1%

Ⅷ 日ごろのくらしで気になることについてお聞きします。

問8 日ごろくらしでいて、関心のあること、感じること、気になることはありますか。強く思うこと1つに○をつけてください。

【全体】

<上段:平成27年度、下段:平成22年度>



※H27:アンケート回答者407人(全員)に対する割合

【その他内訳】

- ・特になし(6)
- ・教育のこと
- ・殺人事件、自殺など
- ・もっとバリアフリーになってほしい
- ・政治
- ・青森市の財政
- ・自転車違反、ちゃんと捕まえて
- ・戦争が始まりそうなこと
- ・青森市のスポーツ施設の悪い所
- ・ショッピングモールが少なすぎて行くところがない
- ・今、流行っているニュース、家に咲いた花

【H22調査時との比較】

区分	H27	H22	H27-H22
1. 青森市のまちづくりのこと(公園、道路、信号など)	10.6%	10.9%	-0.3%
2. 冬の暮らしのこと(除雪、遊び場など)	16.0%	15.7%	0.2%
3. 環境のこと(エコ、ごみの問題など)	4.9%	9.7%	-4.8%
4. 福祉のこと(子どものぎゃくたい問題、障がい者、介護など)	7.6%	8.8%	-1.2%
5. 食のこと(食育、地産地消、栄養など)	10.1%	4.9%	5.2%
6. 観光のこと(新幹線、ねぶた、温泉など)	11.8%	11.3%	0.5%
7. バスのこと(コース、時間、料金など)	2.7%	3.2%	-0.5%
8. その他	6.4%	2.3%	4.1%
無回答	30.0%	33.1%	-3.1%

◆「冬の暮らしのこと(除雪、遊び場など)」(16.0%)と回答した人が最も多くなっており、平成22年度(15.7%)から0.2ポイント増加している。以下「観光のこと(新幹線、ねぶた、温泉など)」(11.8%)－平成22年度(11.3%)から0.5ポイント増加－、「青森市のまちづくりのこと(公園、道路、信号など)」(10.6%)－平成22年度(10.9%)から0.3ポイント減少－、「食のこと(食育、地産地消、栄養など)」(10.1%)－平成22年度(4.9%)から5.2ポイント増加－などとなっている。

【性別】

区分	男性	女性
1. 青森市のまちづくりのこと(公園、道路、信号など)	10.6%	10.6%
2. 冬の暮らしのこと(除雪、遊び場など)	18.3%	14.1%
3. 環境のこと(エコ、ごみの問題など)	4.4%	5.3%
4. 福祉のこと(子どものぎゃくたい問題、障がい者、介護など)	6.1%	8.8%
5. 食のこと(食育、地産地消、栄養など)	10.0%	10.1%
6. 観光のこと(新幹線、ねぶた、温泉など)	8.9%	14.1%
7. バスのこと(コース、時間、料金など)	1.7%	3.5%
8. その他	40.0%	33.5%

※着色した数値は回答率の上位3項目を表す。

【学年別】

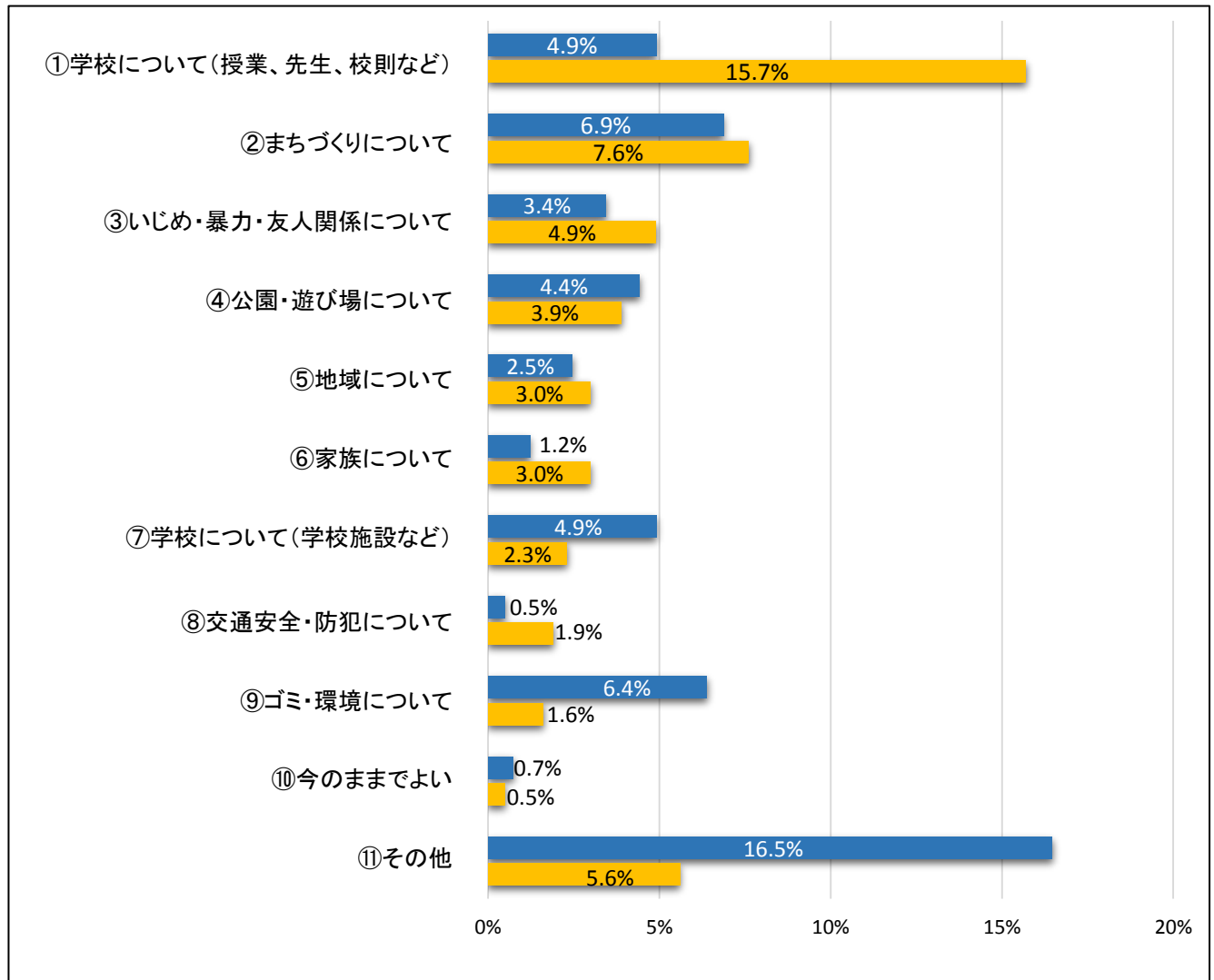
区分	中学校1年生	中学校2年生	中学校3年生	高等学校1年生	高等学校2年生	高等学校3年生
1. 青森市のまちづくりのこと(公園、道路、信号など)	11.6%	7.4%	7.6%	13.1%	13.2%	12.7%
2. 冬の暮らしのこと(除雪、遊び場など)	15.9%	13.6%	17.7%	19.7%	3.8%	23.8%
3. 環境のこと(エコ、ごみの問題など)	8.7%	2.5%	5.1%	6.6%	3.8%	4.8%
4. 福祉のこと(子どものぎゃくたい問題、障がい者、介護など)	1.4%	8.6%	8.9%	8.2%	7.5%	9.5%
5. 食のこと(食育、地産地消、栄養など)	11.6%	11.1%	10.1%	6.6%	18.9%	3.2%
6. 観光のこと(新幹線、ねぶた、温泉など)	5.8%	16.0%	11.4%	11.5%	13.2%	11.1%
7. バスのこと(コース、時間、料金など)	1.4%	1.2%	3.8%	3.3%	5.7%	1.6%
8. その他	43.5%	39.5%	35.4%	31.1%	34.0%	33.3%

※着色した数値は回答率の上位3項目を表す。

Ⅸ さいごに。

問9 家族・学校・地域に対して、「こうだったらいいのにな」と思うことがあれば自由に書いてください。【自由記載】

<上段:平成27年度、下段:平成22年度>



※H27:アンケート回答者407人(全員)に対する割合

区分	件数	割合
①学校について(授業、先生、校則など)	20	4.9%
②まちづくりについて	28	6.9%
③いじめ・暴力・人間関係について	14	3.4%
④公園・遊び場について	18	4.4%
⑤地域について	10	2.5%
⑥家族について	5	1.2%
⑦学校について(学校施設など)	20	4.9%
⑧交通安全・防犯について	2	0.5%
⑨ゴミ・環境について	26	6.4%
⑩今のままでよい	3	0.7%
⑪その他	67	16.5%

3 自由記載欄の意見一覧

問9【記載内容】

①学校について(授業、先生、校則など)	
1	体育の必修科目にダンスはいらなと思います。自分の身を守るためにやっているのであれば、もっと武道などの技術を強化させるような事を行うとよいと思います。
2	(中学校)小学校のうちに将来の仕事について体験学習を取り入れて欲しいです。小さい時から何かに興味を持つようになれば、将来、役に立つと思いました。
3	部活がもっと楽だったらいいなと思う。
4	教科書が分かりにくいし、進むペースが速いと思います。勉強のやり方を教えてほしいです。
5	制服はない方がいいと思う。音楽と美術の授業のある意味を教えてください。
6	中学校が遠いので自転車通学がありになるといいと思う。中学校、高校の制服がもっとかわいく、かっこよくなればいいと思う。
7	高校まで義務教育だったらいいと思います。
8	学校教育の地域格差が感じられます。それが、なくなれば良いと思います。
9	理科の先生をもっと、しっかりさせてください。
10	受験の勉強をしたいのに、多くの課題が課せられるため自分の勉強ができない。減らしてほしい。
11	学校・・・放課後に、講習会などがあつたら、行きたいなと思う。
12	学校で休み時間を少し増やして、授業時間を縮める。給食の時間を増やす。給食の時間を早めにする。
13	学校の先生たちが、もう少し生徒に関心を持って欲しい。
14	もっと、ハイレベルな勉強がしたい。
15	私立も県立と同じ学費ならいいと思う。給食があると楽。
16	授業中うるさいので、塾のような学習環境がほしい。(静かな授業を受けたい)
17	学校の無料化
18	学校行事がもう少し増えたらいいのになと思う。
19	学校について、授業がもっと静かでほしい。みんなに、もう少し落ち着いてほしい。
20	学校で、昼食後15分間、睡眠時間をとれば良いなと思います。
21	宿題がなくなればいい。
22	夏休みの宿題がもう少し、少ないといいな
23	部活動停止日は、もっと少なくてもいいと思います。
24	学校で使うものが多すぎる。教科書その他、ワークなど。とても重たい。
25	学校にヤンキー(不良)が来てタバコを吸うのをやめてほしい。挨拶をしたら、返してほしい。
26	ダメな先生を学校に入れて欲しくない。ちゃんとした、先生を入れて欲しい。
27	けじめをつけられ、学力の向上につながる学級。
②まちづくりについて	
1	もっと、小さい子供達が安心して伸び伸びと遊べるような場所があればいいなと思います。
2	アウガの中のショップをもっと流行のものにした方が良く。駅前の施設をもう少し長く営業した方が良く。各駅の周りの店(コンビニなど)を充実させてほしい。
3	子供たちが、より住みやすい街だったらよいと思う。
4	夜に道を歩くのがとても怖いから、もう少し電灯を増やしてほしい。
5	私の住んでいる地域だけでなく、子供達が遊べる場所を増やしてほしい。
6	「しんまち」について・・・青森は所得が少ないのだから、安くて手軽な店をよびこむべきだ。しんまちには、原価の安いものを高い値段で売りつける人が多いと思う。若い人はネットで安く、同じ商品を手に入れる。だから、シャッター商店街になってしまったのだ。県外にはスイーツ食べ放題の店や千円均一で雑貨や家具を買える店がある。所得が少ない青森こそ、こういう店をもっとよびこむべきだ。
7	サンドームのような場所をつくってほしい。
8	遊べるところ。遊園地。服屋さん。もっと必要だと思う。
9	交通の便がよくなったらいいなと思います。
10	浪岡にも、弘前や黒石みたいに大型デパートやゲーム、DVDなど売っている所がほしい。あまりゲーセンなどをつぶさないでほしい。
11	新青森駅周辺をもっと、活性化すると観光客が増えたり、青森市全体の売り上げが上がっていいと思います。
12	小さな子供の遊べる広くのびのびとした場所が増えれば良いと思う。
13	アウガを黒字にするために、もっと努力すべき。良いところを伸ばしていくべき。新青森駅の周りをもっと活性化させるべきだ。
14	青森県が東京みたいに栄えているといいのにな。

15	新青森の辺りをにぎやかにしてほしい。例えば、ホテルか店を建てるなど。あと、道がでこぼこしてるから、道を直す。それと、道を広くする。
16	テーマパークがあればいいな
17	町会内にテニスコートがあればいいのになと思う。
18	もっと新町が活発になればいいのになと思います。シャッターがしまっている店が多いのは見栄えが悪くて、ましてや、新町は駅から近いところなので、もっとにぎやかになれば、地元の人も観光客も楽しいと思います。
19	学校の水道水がぬるいので、夏場は、学校に水筒を持って行って「冷たい水を飲めたらいいのにな」と思います。学校を新しくしてほしい。
20	地域みんなで遊べるような、テーマパークみたいなのが、あればいいなと思います。
21	もう少し、体育館のような所がほしい。また、保護者同伴の決まりをなくしてほしい。
22	雨の日でも遊べる施設を増やして欲しい。
23	青森市がもっと活性化すればいいと思います。病院や老人ホームばかりでなく、商業施設を増やしてほしいです。
24	もっと、友達と遊べたりする場所が近くにあればいいと思う。
25	アウガが市役所にならなきゃいい。→遊ぶスペースがなくなるから。
26	新青森駅の周りをもっと、発展させていくべき。
27	観光できるところを増やしたり、交通を便利にしたりして観光客を呼び、魅力をアピールしてほしい。
28	デパートなどショッピングモールを増やしてほしい。
29	青森駅から合浦公園まで直通の路面電車があつたらいいのになあ。バスのコースも増やして、料金が100円だったら利用するのになあ。
30	青森の街づくりを進めてほしい。
31	青森駅前にはもっと人が集まるような店や遊べるような所をつくってほしい。観光名所をもっと全員が楽しめるように考えてつくってほしい。
③いじめ・暴力・人間関係について	
1	仲の良い人と同じクラスになれないと友達をつくれな性格なので、ある程度生徒の希望を聞いてクラス替え等をしてほしい。いじめ(悪口、仲間はずれ・・・など)のない生活をおくれるようにしてほしい。
2	クラスで団結力が深まるようになる事
3	ひいきをする先生がいるから、そんな人が先生でいいのかなと思った。
4	人の悪口を言ったり、嫌なことをしないような教育ができればいいと思う。皆が明るく過ごせればいいと思う。
5	全ての人と平等に付き合っていける人が、増えたら良いと思う。
6	先生が、相談する時や話をする時に、にらんだり、顔をしかめてくるので、やめてほしい。ムダに私にイヤミを言ったり、いじわるしたりする同級生が約1名いるから、そういうのが、いやだ。でも、それもこれもしようがない。
7	もう少し、生徒のことを考えた学校になってほしい。もっとバイトが簡単にできるようにしてほしい。地域での行事が多くなってほしい。朝から大きい声で、おばさんたちが話してんのは正直うざい。
8	学校では、いじめが今とても多いです。なので時々いじめに関してのアンケートなどを行うことも必要だと思います。そのアンケートをもとに現に行っている、いじめを把握して少しでも対処してもらいたいです。また、先生方に相談した時にも、話だけを聞いて終わるのではなく、相談した本人と一緒に解決していけるような方法をとってほしいです。(経験上です。)
9	皆が平等で安心して、すごせる学校。いじめや陰口がない学校。
10	学校でアニメが好きだと言えば、オタクと言われバカにされたりする。好きなことを言っても差別しない雰囲気になればいいと思う。みんな好きなことは十人十色なのにどうしてみんなと同じ物が好きじゃないと変だと思われるんだろう。
11	いじめがなければいいと思います。
12	弱い者いじめが、なくなればいい。人をバカにしない。見てみぬふりをする大人がいない方がいい。自分の子供だけにやさしくする親より、みんなを大切に思う人がいたらいい。
13	担任を替えてほしい。
14	自分は発達障がいです。人とのコミュニケーションが苦手だったり、いろいろなことに、こだわりがあって、学校、社会についていけず、中2から不登校になりました。(クラス替えで、仲のいい人たちと離れてしまったから)自分の事を分かってくれない先生には、態度が悪い生徒と思われて、ますます学校に行きたくなくなりました。高校も中退しました。毎日、家でゲームをするしかなくて、将来どうやって生きていったらいいかわかりません。死にたいと思ってしまいます。福祉のサービスもプライドがあり、受けたくありません。働きたくても、中卒だし仕事があるかもわからないし、外に出て人に会うのがいやで、外に出られないので、ニートで引きこもりです。自分と同じような人がたくさん悩んでいると思います。知的障がい者だけでなく、精神障がいの人達も住みやすい社会にして下さい。鹿内市長さん、お願いします。お母さんが25年前にボランティアで話したことがあると言っていました。
15	学校の先生は、生徒に謙虚さを求めるが、先生自体に見受けられないし、生徒を上辺だけでしか見ていない事が多すぎると思う。

16	信用して話せる人がいればいいのに。(家族、友達、先生) 自分勝手な考えをやめてほしい。(家族、友達、地域の人、先生) 自分の居場所、価値を確認したい。自分のやりたいことをやらせてほしい。
④公園・遊び場について	
1	バスケ、野球、サッカーなどの球技のできる広い公園がほしい。
2	地域にみんなで遊べる公園やお店がたくさんあってほしい。
3	もっと、たくさん遊ぶ所があればいい。それに、公園に、たくさんゴミが落ちているので、きちんと清掃活動を行ってほしい。
4	もっと大きな公園がたくさんあればいいと思う。
5	公園でボール遊びや、花火ができるようになればいい。
6	短命県返上のために、どんな人でもできるトレーニングを兼ねた遊具のようなものが近くの公園にあればいいのにと考えた。
7	家のまわりに遊び場がもっとできればいいのにな(浪岡)
8	公園があっても、球技するところがない。(広い場所)
9	スポーツができる広い遊び場がほしい。
10	遊ぶ場所がもっとあればいいなあと思う。
11	冬場でも体を動かして思い切り遊べる施設がほしい(無料、または有料でも手ごろな価格)
12	もっと遊べる場所がほしい。 活気のある青森市になってほしい。
13	もっと遊園地などを増やしてほしい。
14	スポーツが気軽にできる公園(テニスコート、バスケコート、フットサルコートなど)
15	公園にトイレを作って下さい。
16	大きい(遊ぶ)施設が近くにあったらいいのにな。
17	もっと、公園や室内でも遊べるような所がほしい。 中学生くらいの比較的大きい子供でも、気にせず思い切り遊べる場所がほしい。
18	もっと、子供達が楽しく遊べる公園、スポーツができる所、図書館がほしい。
19	身近に野球場や、バスケコートなどの施設を増やして欲しい。欲を言えば娯楽施設なども・・・。
20	地域については、遊べる所がほしい。
21	地域ではまず、公園やちょっとした休憩所が少ないと思います。学校帰りなど友達と少し溜まる場所がなく、とても困っています。公園も壊れている箇所を直してほしい。
22	青森市にジェットコースターのある遊園地が欲しい。
23	遊具がある公園がもっと増やしてほしい。
⑤地域について	
1	もう少し(地域の方)明るくても良いと思います。 子供に冷たいです。
2	浅虫の元松園がとても危ないので、一刻も早く安全を確保してほしいです。 温泉街なので、観光客がたくさん訪れていただけると、うれしいです。そうなれば、浅虫の発展にもなるからです。 私立の学校にも補助金を少しでもいいので与えて下さい。
3	自然豊かで、すごしやすい地域。皆で協力し、助け合うことが出来る学校。家族で団らんし、楽しく生活できる家庭。
4	地域に対して、プレミアム商品券等に、お金を配るのではなく、本当に仕事している人や、生活するのが大変な人、また、おじいちゃん、おばあちゃん世代の介護費を少しでも負担して欲しい。
5	地域(町内)で、ねぶたをやっていないので、やって欲しい。
6	もっと、子供をサポートし、伸ばしていこうとする雰囲気地域全体にあると、子供は成長しやすいと思います。
7	東地区をもっと栄えるようにしてほしい。
8	中学生の自転車のマナーが非常に悪いので、警察の人と連携して、交通の安全に努めたほうが良いと思う。
9	元気な挨拶が聞こえるようにしたい。ルールを守る人達であふれる町。仲の良い町。
10	もっと、青森市の伝統である、ねぶたのはやしを小、中、高生がやった方が、伝統がどんどん受け継がれていく社会にしたい。
11	身近に、もっと本屋があったらいいと思う。
12	私の町は、もともと子供が少ないし、居酒屋など夜にやっている店が多く、私の住んでいる所は、まだいいのですが、友達の家の辺りは怖くて1人では、行けません。最近本当に子供も減っていて、それでこそ何かあったりしたら、人気もあまりないので危険だと思います。正直もっと風情のある所にしてほしいです。
13	地域のイベントをもっと増やして欲しい。
14	自分の住んでる地域の街灯を増やして欲しい。(夜になると、暗くて危ないし、怖い)
15	地域の人々の交流を深めればいいのか。
⑥家族について	
1	家族については、もう少し親と話したい。家の中を片付けて欲しい。怒りすぎないで欲しい。

2	親がすぐ怒る
3	家族に悩み事をもっと真剣に聞いて欲しい。
4	家族がもっと稼いでくれたらいいのになと思う。
5	お父さんと、お母さんがもっとけんかをせずに、仲良くして欲しい。
6	親がヒスを起して近所迷惑をしているので、やめてほしい。
7	もっと家族が仲良くして欲しい。
8	笑顔があふれる、にぎやかな家族。
⑦学校について(学校施設など)	
1	もっと、遊べる所があればいいと思った。学校の設備を充実してほしい。
2	もっと図書室に純文学を置いてほしい。(今流行が多すぎる)
3	学校にエアコンをつけてほしい。
4	校舎が古く、雨漏りをしたり、冬に扉の隙間から雪が入ったり、床が斜めになっていたり、不便や不快だと思うことがあります。これから、早く建て替えてほしいです。
5	学校にエアコンがほしいです。
6	学校に、夏、クーラーがほしい。
7	学校を新しくして欲しい。トイレが臭くて行きたくない。我慢することが多い。なんとかして下さい。
8	駅前にアスレチックの公園的何かおもしろいものをつくる。
9	古い学校の中を少しでも直してほしい。
10	もっと新しい学校だったらいいのになと思った。
11	教室に扇風機か、エアコンがあればいいのになと思います。
12	学校がもっと新しかったらいいのになと思った。
13	学校の図書室に本がもっと増えると良いと思う。
14	学校で冷たくておいしい飲料水が飲めるようにしてほしい。冬に温水も出てほしい。教室にクーラーがほしい。部室を作って欲しい。学校に教科書を置いて帰れるロッカーがほしい。
15	家と学校が遠い(約3km)
16	エアコンを取り付けて欲しい。
17	学校に扇風機を設置して欲しいと思います。
18	学校の図書館の蔵書を増やしてほしい。
19	学校にエアコンがあったらいいのになあと思う。
20	学校が暑くて、勉強に集中できないので、涼しくあってほしい。
21	風通しの悪さや雨漏りの改善。(学校)
22	学校で蛇口からジュースが出てくる。
23	学校の教室にエアコンをつけて下さい。暑くて集中できません。
⑧交通安全・防犯について	
1	交通マナーを守って欲しい。
2	自転車専用の道の整備をしっかりとしてほしい。あまり事故はないのかもしれないが、かなり危険だと思う。
3	お年寄りの方が、道路の真ん中をゆっくりと歩いていることがとてもあり、自転車で通る時に危ないと思った。ケータイをいじりながら、また、音楽を聴きながら自転車に乗っている中高生がいて、ぶつかりそうになったことが何度もあるので、やめてほしい。
⑨ゴミ・環境問題について	
1	ゴミを道端に捨てないでほしい。
2	地域・・・ゴミを捨てないでほしい。
3	除雪を丁寧にしてほしい。時給を上げる等、職業の充実。
4	冬の除雪をもっと回数増やしてほしいです。
5	除雪の設備をもっとしっかり、やってほしい。
6	学校の周りになにもないため、冬のうち吹雪になると防いでくれるものがなくて困る。
7	冬の通学路が狭いので、除雪をきちんとしてほしい。
8	雪を捨てる場所がほしい。しかし、雪を捨てる場所は家の近くにあるが、危険な場所である。
9	除雪をもっとしてほしいです。家族が事故にあわないよう道路を広くしてほしいです。
10	家の近くや、学校の近くに、ジュースのゴミやお菓子のゴミが、よく落ちているので、食べたり飲んだりした本人が、きちんとゴミ箱へ捨ててほしい。
11	もっと、道に落ちているゴミが減ればいいと思う。もっと、道が平らになるように整備されればいいと思う。
12	遊歩道の遊具がとても汚くて、近づく子供たちも少ないです。遊ぶ所が外にあるのに環境整備がなっていないせいか家の中でゲームをやるばかりです。短命県返上をしたいならば子供達が楽しく健康に運動させたいのであれば、遊具を整えていただけませんか。思いっきり楽しく遊びたいと思う遊具にしてください。お願いします。
13	冬の時、歩道にたくさん雪があって、歩きにくいので、除雪をしっかりとしてほしい。

14	地域では「ポイ捨て」をしなければ環境も良くなるのではないかと思います。
15	道路によっては、冬に雪が積もり歩道がとても狭い、もしくは車道を歩くことになる道があり、危険。(地域に対して)
16	冬の雪の対処をもっとしっかりしてほしい。山の人とかバスの遅れがでると大変だから。
17	ポイ捨てなどはやめて、もっと地域をきれいにしていけたらいいと思う。
18	冬、雪が多く積もるため、歩道が狭くなったり、道路や歩道が凍結して車や人が常にすべっている。特に柳川のゲオの駐車場付近が危ない。なので、凍結の防止、歩道が確保できるような対策を考えて欲しい。
19	バス通学しているのですが、市営バスの本数が足りません。気軽に観光できるような街づくりをしてほしい。駅周辺をもっと、きれいにしてほしい。
20	ゴミの分別をもっと分けたり、呼びかけた方がいい。
21	タバコを吸う人が、いなくなってほしい。排気ガスを少なく、緑を多く。車ではなく、人が、なるべく歩いて移動する。動物のフンなどやゴミを外に捨てないでほしい。花壇に植えてある花などを折らないでほしい。不法侵入をしないでほしい。
22	歩道の整備をしてほしいです。
23	道路の整備を良くすること。
24	矢田前浅井は通学路です。融雪こうをつけてほしい。雪国の基本です。
25	市営バスを増やして欲しい
26	冬の除雪をもっとしっかり全地域にわたって、やってほしい。
27	冬の除雪をもう少しやってほしい。
28	老若男女、誰もが使用できる公共施設を増やしてほしい。
29	学校へ行くための通学路を広くしてほしい。
30	ゴミ集積所がカラスに荒らされていることがあるので出す人、1人1人に注意して欲しい。
31	冬は雪で、道幅が狭くなるので、歩行者が歩けるスペースを作って欲しい。公共の場に行くのに、交通手段をを多くして欲しい。
32	バスが少なすぎて学校への通学にとっても不便。(もう少し学校に通学しやすいようバス等の公共機関を充実させてほしい)
33	もうちょっと、道が明るくなればいいのにな。
34	冬は除雪をきちんとしてほしい。ゴミ捨て場が汚いし、臭いので、きれいにしてほしい。
35	雪捨て場を増やして欲しい。道路のゴミをなくして欲しい。
36	地域については、裏の家の人は、市役所の人に2回も「カラスやハトに餌をあげるな」と注意されているのに、いまだに、やめてくれなくて、たくさんカラスとハトが来て、とても困っている。(花園)
37	青い森鉄道と市営バスについて・・・青い森鉄道はもっと、「青森、東、商業、工業、平内」高校と連携すべきだ。テスト期間になると、電車に乗れない人ができるほど混雑する。一時間に一本しか電車がいないのに電車に乗れないなんて最悪だ。テスト期間だけでも車両を一両増やしてほしい。青い森鉄道と市営バスは、もっと連携すべきだ。電車が駅に到着する時刻の1,2分前にバスが出発する時刻表は、おかしいと思う。バスに人が乗らないのではなく、バスが人の都合にあわせないから、人がバスに乗れないのである。ぜひ、青い森鉄道と市営バスで、時刻表について考えてほしい。また、この2つの企業の社内アナウンスに、英語バージョンを増やすことも提案する。海外の人が困っていますよ。
38	地域でゴミをカラスに食べられないようにもっと工夫する。
39	バスの本数が少なすぎです。一つのバスの後に一時間後に来るのはとても不便です。通学時など、夏は自転車があたりと良いのですが、冬はほとんどがバス利用が多いです。なので朝など一時間おきは、困ります。なにかと難しい点かもしれませんが、よろしく願います。※(特に朝の6時～7、8時のバスの本数と夕方4～6時頃の本数です。)※(冬です)少しでも改善される事を期待しています。
40	ゴミの少ない清潔できれいな町。
⑩今のままでよい	
1	今のままで、十分満足。一人一人が青森を思う心があれば、もっと青森は豊かになっていくと思う。
2	今のままで、不満はない。
3	今のままが、楽しい
⑪その他	
1	もっと人が優しくなりたいのに。バス停で待ってるのに、お年寄りが横入りする。
2	学校に飲み物を持っていってもいいようになればいいのにな。
3	家族、学校に対しては、何もなし。地域に対しては、人と人とのつながりが足りないような気がしている。それにより、市民の意見にそった町づくりがされていないようなので、もっと市長などが、頑張してほしいな一と思う。

4	小学校、中学校の先生が世間をもっと知っていれば良い。私は、工業高校生です。高校に入ってからクラスのほとんどの人が点数で線引きされて入学したのを知りました。ものづくりに興味のない人が入ってから、とても苦勞しています。三年間がんばって卒業していきますが、本来の希望とは別な道に乗ってしまった感じがします。高校の先生と小中の先生の意見交換の場があれば良いと思いました。
5	学生は大人と子供の間となる時期ですが、大人の都合のいいときに大人扱いや子供扱いを分けるのをやめてほしい。もっと私たちの意見をきいてほしい。
6	テストがなければいいな。夏休みとか冬休みといった大きい休みがなければいいな。
7	絵を描く人たちの交流会がほしい。たくさんの描く人たちと、お話がしたい。
8	わかりません。
9	差別がなく、一人一人の意見を聞き、戦争や争いのない、起こさない、平和なところだといっています。一人一人安心できる地域。
10	青森市をはじめとして、投票率が低かったり、一人当たりのゴミ排出量が多くリサイクル率が低かったり、自動車の信号無視やシートベルトを着用しない人が多いなど、全国と比べて市民一人一人の意識の低さが目立ちます。減給に反対することでしか注目されない市議会議員の方々、今こそ住みよい青森市の実現に向けて、市民に先立ち行動すべきではないのでしょうか。
11	「18才の選挙権」に関連して、学校を選挙会場にしてほしい。
12	サッカーの芝生グラウンドを増やしてほしい。サッカースタジアムを作してほしい。
13	高校の授業料無償化。医療費無償化
14	みんなが楽しく、暮らせるときが来ることを祈っています。私の大好きな人々が、みんな幸せになりますように。
15	若い先生を増やして欲しい。先生の選挙。子供にお金がかからない。
16	大家族。4時間授業
17	楽しく、おもしろく、後悔しないようであればなんでもいいです。
18	短命県返上したいです。むつなどの人が少ない地域や、青森県全体を栄えた県にしたいです。たくさんの方がいろいろな青森の有名などに遊びに来てほしいです。
19	地域で協力して、青森を盛り上げてほしい。
20	少子化解消
21	空手道が中体連(青森市)の競技になってくれれば、うれしいです。
22	地元は全国チャンピオン(バドミントン)がいるので、それを宣伝して、浪岡を盛り上げれば、少しは良くなるのじゃないかと思います。
23	もう少し部活の休みがほしい。(夏休みは3日程しか休みがない)
24	自分の家族(母、父)を名前と呼ぶ人がいるので、ちゃんと「お母さん」や「お父さん」と呼ぶべき。地域の人に自分から挨拶しても返してくれない大人がいるので、ちゃんと返して欲しい。
25	学校、地域に限らず、挑発的な態度をとる学生を減らしたい。
26	ラウンドワンのスポッチャがほしい。若者が外でもっと遊べる場所がほしい。ファッションセンターなど。遊ぶ所がないと若者が減ると思う。
27	物流、本当に何とかして下さい。
28	このアンケートがうるさい。
29	高校の制服をもっと、おしゃれにして欲しい。遊べる場所を増やして欲しい。
30	部活で、もっと練習がしたいのに、先生が全然来なくて練習もつけてくれません。だから、先生に来てもらって練習をつけてほしい。
31	アウガヤドリームタウンアリーにもっと店が増えれば、にぎわうのではないかと思う。もっと遊べる所が欲しい。
32	受験期に、除雪を夜遅くから朝までやるのをやめてほしい。(20:00~6:00の間)
33	差別があまりない学校
34	学校に体操の器具がほしい。
35	学校の先生が口だけじゃなくて、もっと生徒の悩みとかに親身になってくれたらいいのにな。
36	宿泊研修にアイロンもっていきたい。学校、ルール厳しすぎ。先生大嫌い。
37	八戸や弘前よりも活気のある青森。毎年冬の雪の除雪対応。道路交通法罰則強化になった今、子供、学生、大人、高齢者が自転車の乗り方、規則を知っていること。いじめについて、教育委員会や学校の教師が、事の原因を明確に調べ、最悪の結果にならないよう解決できる青森。
38	遊園地が欲しい。
39	観光地なのに有名なお土産がないから、有名なお土産を作って欲しい。
40	雪遊びが出来るところが増えて欲しい。花火が出来るところが増えて欲しい。
41	私は、殺処分を減らす活動に関心があります。いつか殺処分0にするには、どうしたらいいのだろうと思って、考えました。そのためには、自分の飼っているペットを一生愛し、大切に育てあげることが一番だと思いました。動物を飼いたいと思っている人は、ペットショップに行く前に、動物愛護センターへ行って見て下さい。
42	みんなが幸せで、だれも大変だとか、嫌だなあとか思わないような感じだったらいいなあとと思います。

43	親同士、やっている仕事や手伝いをちゃんと、みてほしい。
44	嫌な事が何一つなく、平和で楽しければいい。
45	県庁所在地としての機能を果たしているとは思えない。いつまでも古典的な地方行政を続けてはいただけないと思う。
46	動物愛護センターやペットショップで売れ残った動物たちが殺処分されないようになればいいと思う。世話が出来なくなり捨てたりすることのないようになればいい。
47	タバコを吸う人がいなくなってほしい。
48	もっと子供を大切にしたい。遊んでいるだけで「あっち行け」とか言わないでほしい。ひどい。
49	青森の横内の水は日本一美味しいと言われているんだから、りんごだけでなく水も推していけばいいと思う。“水の都・青森”みたいに。青森の未来構想コンクールとか、そういう話し合いをする場を開いてほしい。あれば、是非参加したい。
50	青森市にも50m室内プール(大会に対応)をつくらしてほしいです。県営プールは古く設備も悪い。秋田や岩手には立派な室内50mプールがあるのに青森県にはなぜないのか。大雨でも寒くても雷がなくても外の県営プールで大会している小、中、高生がいる事を知ってほしいです。冬でも使える50m室内プールを青森スイマーにお願いします。ちなみに青い森アリーナプールでは大会が出来ない事を市や県の人達は知っているのでしょうか？
51	もっと飲食店がほしい。
52	思いやり
53	冬の早朝、電車のブレーキ音(?)がもっと小さくなればいいのにな
54	もっと小説を読む時間がほしい。
55	もっと国際的な行事がある地域だったらいいのになと思います。
56	町会に同学年が1人しかいないので、もっと増えてほしい。
57	青森市に専門学校を増やしてほしい。
58	もっと他人の事を考えてほしい。(家族、地域の人、学校の先生) もっと、のびのび暮らしたい。
59	その部活を経験したことも無い教師が、顧問になって、間違っただ指導をするのは、やめてほしい。教育現場での厚化粧はやめてほしい。
60	もっと種類がたくさんある専門学校、短大、大学を増やしてほしい。(親や家庭の事情によって県外に出られない場合、夢をあきらめなくてはならないことになる。)
61	高校でも給食を出してほしい。
62	中学校に通っているが、歩いて行くのに大変。(これから冬、大変だろうと思う)
63	中学校を自転車でいきたい。
64	夏場に制服のクールビズがしたい。
65	青森県に専門学校がほしい。