

家庭ごみの出し方分別事典

～分ければ資源 混ぜればごみ～



ごみ分別の
基本的な考え方
P.1

市で処理
できないごみ
P.2

粗大ごみ
p.4

その他の
プラスチック
p.5

空き缶
p.6

ペットボトル
p.7

ガラスびん
p.8

ビールびん
・一升びん
p.9

古紙類
p.10

燃えるごみ
p.11

燃えないごみ
p.12

拠点回収
p.13

自己搬入
p.15

分別事典
(50音順)
p.16

目次

- ・ごみ分別の基本的な考え方 … P.1
- ・市で処理できないごみ … P.2
- ・品目別のごみの出し方 … P.4
- ・資源物の拠点回収 … P.13
- ・ごみの自己搬入 … P.15
- ・ごみの出し方分別事典(50音順) … P.16

清掃ごよみ(青森地区)

ごみの収集日・分別方法を記載しています。
青森市ホームページからダウンロードできる
ほか、市の情報コーナー等で入手できます。



青森市LINE公式アカウント

ごみの収集日の通知機能や、
ごみの分類検索などができます。



【お問合せ先】

青森市 環境部 清掃管理課

〒030-0801 青森市新町1丁目3番7号
TEL:017-718-1179
FAX:017-718-1187

ごみ分別の基本的な考え方

※一部例外もあります。

ごみ分別の
基本的な考え方
P.1

市で処理
できないごみ
P.2

粗大ごみ
p.4

その他の
プラスチック
p.5

空き缶
p.6

ペットボトル
p.7

ガラスびん
p.8

ビールびん
・一升びん
p.9

古紙類
p.10

燃えるごみ
p.11

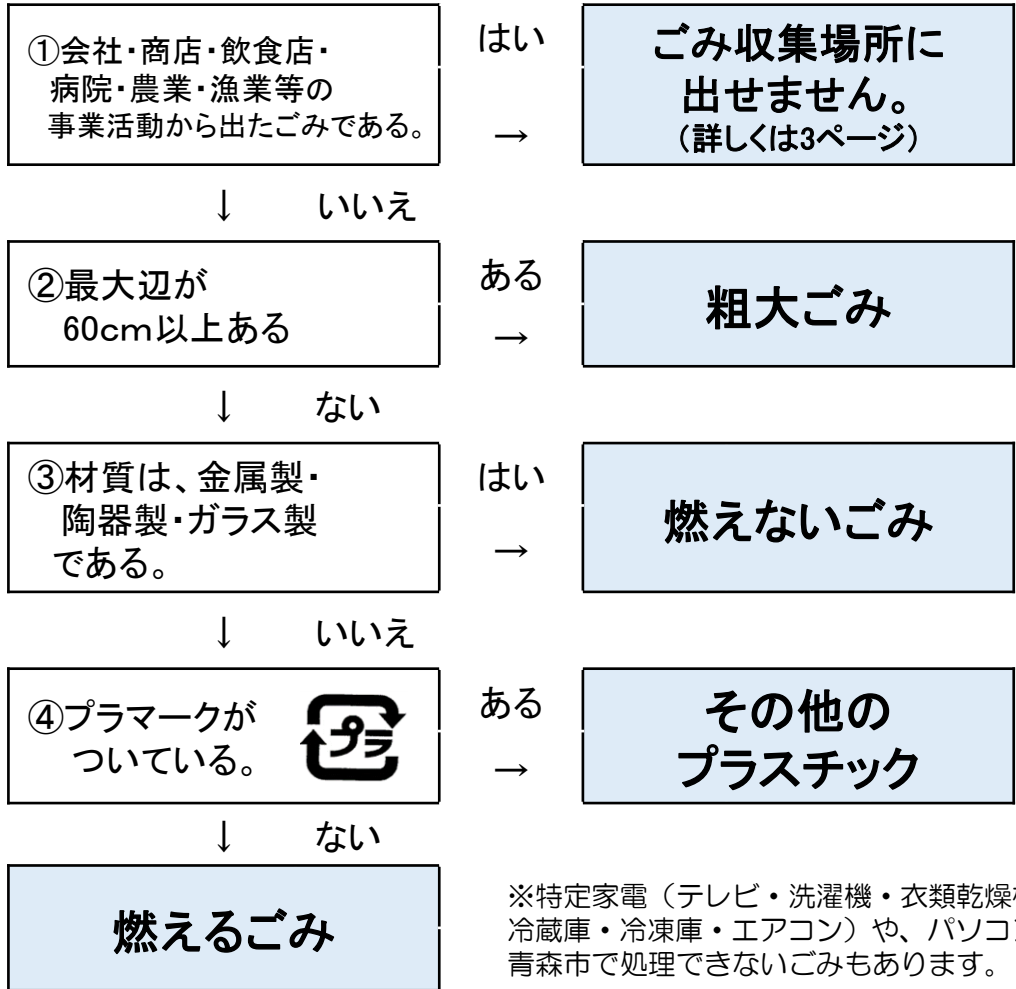
燃えないごみ
p.12

拠点回収
p.13

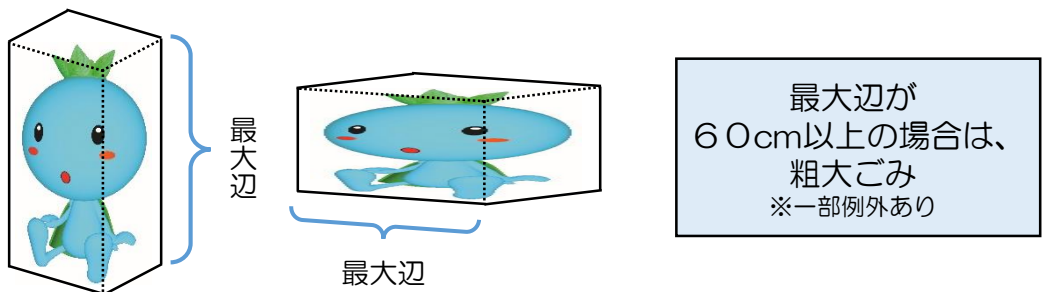
自己搬入
p.15

分別事典
(50音順)
p.16

● ごみ分別フローチャート



● サイズの図り方



ごみ出しルールを守りましょう。

ごみ収集場所は、家庭ごみを一時的に置く場所であり、町会等が適正に管理しています。ごみ出しルールを守り、みんなが気持ちよく利用できるようにしましょう。

- ①きちんと分別して出す。
- ②決められた日に、決められた場所へ出す。
- ③収集日当日の朝、決められた時間までに出す。

市で処理できないごみ

- 2ページ～3ページに掲載するごみは、市のごみ処理施設で処理できないため、市では収集できません。

危険物など

● 充電式電池

リサイクルマークがある充電式電池は、端子部分をテープで覆い、家電販売店などの協力店等にある回収BOXへ入れる。



充電式電池・ボタン電池等の回収店マップ

※充電式電池を本体から取り外せないもの、リサイクルマークがないものは、「使用済小型家電回収ボックス(詳しくは14ページ)」へ



注意

充電式電池・ボタン電池は火災の原因となっています！
収集場所には出せません！

● ボタン電池

型番が「LR」「SR」「PR」から始まるボタン電池は、家電販売店などの協力店等にある回収BOXへ。
※型番が「CR」「BR」で始まる場合は、乾電池と同じ方法で燃えないごみへ出す。



● 二輪車 (バイク・スクーターなど)



二輪車を処分する場合の手続き等は、下記でご案内しています。

- 二輪車リサイクルコールセンター TEL: 050-3000-0727
- 自動車リサイクル促進センター <https://www.jarc.or.jp/>

● 消火器



消火器を処分する場合の手続き等は、下記でご案内しています。

- 消火器リサイクル推進センター TEL: 03-5829-6773

● 在宅医療廃棄物 (注射器等)



在宅医療廃棄物を処分する場合は、処方された医療機関または薬局等へご相談ください。

● その他

ホームタンク、ドラム缶、ボイラー、バッテリー、ピアノ、薬品・廃油、農機具、除雪機(エンジン付)、建築廃材(自己解体したものは除く)、芝刈り機(エンジン付)など



ガスボンベ



ペンキ
シンナー



タイヤ
ホイール



石・土砂



農薬

上記以外でも、大きいもの(4m以上)、硬すぎるものなどは収集しません。廃棄する場合は、販売店や取扱店へ依頼してください。(取扱いしていない店舗等もあります。)

ごみ分別の
基本的な考え方
P.1

市で処理
できないごみ
P.2

粗大ごみ
p.4

その他の
プラスチック
p.5

空き缶
p.6

ペットボトル
p.7

ガラスびん
p.8

ビールびん
・一升びん
p.9

古紙類
p.10

燃えるごみ
p.11

燃えないごみ
p.12

拠点回収
p.13

自己搬入
p.15

分別事典
(50音順)
p.16

ごみ分別の
基本的な考え方
p.1

市で処理
できないごみ
p.2

粗大ごみ
p.4

その他の
プラスチック
p.5

空き缶
p.6

ペットボトル
p.7

ガラスびん
p.8

ビールびん
一升びん
p.9

古紙類
p.10

燃えるごみ
p.11

燃えないごみ
p.12

拠点回収
p.13

自己搬入
p.15

分別事典
(50音順)
p.16

特定家電

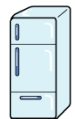
- 家電リサイクル法により、下記の製品はリサイクルが義務付けられています。料金は、メーカーやサイズによって変わります。また運搬業者によっても、運搬料金が異なりますので、直接業者にお問合せください。



テレビ
(液晶・ブラウン管等)
※R6.4.1～有機ELも対象



洗濯機・衣類乾燥機



冷蔵庫・冷凍庫



エアコン

処理方法1 収集を依頼する場合

- 購入した家電販売店等の小売業者に引取りを依頼する。
- 収集運搬許可業者へ引取りを依頼する。(許可業者は、市のホームページや、電話帳の「一般廃棄物」などからお選びください。)

処理方法2 自分で運搬する場合

- 郵便局または(株)ヤマシタメタルで「家電リサイクル券」を購入し、下記の場所へ持ち込む。
(株)ヤマシタメタル(新城字平岡160-101 TEL:017-763-1133)
青森通運(株) 本社営業所(新城字福田162-1 TEL:017-787-3311)

処理方法3 家電中間処理施設へ持ち込む場合

- (株)青南商事青森支店 青森工場(戸門字山部50 TEL:017-763-2730)
油川工場(油川字柳川1-2 TEL:017-788-7808)
(※(株)青南商事では、テレビは受付していません。)

パソコンリサイクル

- パソコン本体、ディスプレイ、ノートパソコン

パソコン等を処分する場合の手続き等は、下記でご案内しています。(パソコン本体、ノートパソコンは市の施設等での拠点回収も行っています。詳しくは14ページ)

一般社団法人パソコン3R推進協会

〒101-0052 東京都千代田区神田小川町3-8 中北ビル7階
TEL:03-5282-7685 FAX:03-3233-6091



事業系ごみ ※事業者が自らの責任で適正に処理することが、法律で義務付けられています。

- ⚠️ **お店や事業所から出るごみは、収集場所には出せません。**

事業系ごみとは、**会社・商店・飲食店・病院・農業・漁業等全ての事業活動**に伴って排出される廃棄物で、量の多少にかかわらず、ごみ収集場所には出せません。事業活動とは、営利を目的とするものだけではなく、公共サービスや非営利の各種団体等の活動も含まれます。詳しくは、下記までお問合せください。

○産業廃棄物

青森市環境部廃棄物対策課(TEL:017-718-1086)
(社)青森県産業資源循環協会(TEL:017-721-3911)

○事業系一般廃棄物

青森市環境部清掃管理課(TEL:017-718-1179)

ペットの遺体

- 火葬の申込みをされる場合は、事前予約が必要です。

駅前庁舎市民課

平日の午前8時30分～午後6時00分
土曜日・第2日曜日の午前9時00分～午後5時00分

017-734-5242

駅前庁舎アウガ警備室

上記以外の時間及び年末年始(12月29日～1月3日)

017-734-5242

- **最大辺が概ね60cm以上のもの**が「粗大ごみ」となります。
例外的に大きさに関わらず粗大ごみとなるものもあります。
- 判断に迷うものは、分別事典を確認していただくか、下記受付または、清掃管理課(TEL:017-718-1179)まで、お問合せください。

戸別収集・有料

- **事前にお電話での申込みが必要です。**

収集日や申込期限日は、決まっております。詳しくは清掃ごみ裏面をご覧ください。



申込先	粗大ごみ受付センター(清掃管理課内) TEL:017-718-1184
受付	月曜日～金曜日 8:30～17:00 (土日祝日・12/29～1/3は受付不可)
料金	粗大ごみ 1個につき820円
支払方法	粗大ごみ収集手数料納付券(1枚820円)を、コンビニ等の取扱店で購入してください。 <取扱店> セブンイレブン、デイリーヤマザキ、ファミリーマート、ミニストップ ローソン、後潟漁業協同組合、奥内支所 ※、野内支所 ※ ※奥内支所、及び野内支所で購入する場合、納付券は後日郵送となります。
出し方	粗大ごみに納付券を貼り、指定された収集日の朝 8時30分までに 自宅前 に出してください。(回収時の立会いは不要です。)



メールやファックスでの申し込みは**できません。**

手数料納付券の払戻しは**できません。**

申込期限日以降の粗大ごみの追加・変更は**できません。**

建物の中に入っでの収集は**できません。**

自己搬入

- **ご自身でごみ処理施設に搬入することもできます。**

詳しくは15ページをご覧ください。また、ご自身で搬入する事ができない方は、収集運搬許可業者へ運搬を依頼してください。許可業者は、市ホームページ、電話帳の「一般廃棄物」などからお選びください。

ごみ分別の
基本的な考え方
P.1

市で処理
できないごみ
P.2

粗大ごみ
p.4

その他の
プラスチック
p.5

空き缶
p.6

ペットボトル
p.7

ガラスびん
p.8

ビールびん
・一升びん
p.9

古紙類
p.10

燃えるごみ
p.11

燃えないごみ
p.12

拠点回収
p.13

自己搬入
p.15

分別事典
(50音順)
p.16

その他のプラスチック

ごみ分別の
基本的な考え方
P.1

市で処理
できないごみ
P.2

粗大ごみ
p.4

その他の
プラスチック
p.5

空き缶
p.6

ペットボトル
p.7

ガラスびん
p.8

ビールびん
・一升びん
p.9

古紙類
p.10

燃えるごみ
p.11

燃えないごみ
p.12

拠点回収
p.13

自己搬入
p.15

分別事典
(50音順)
p.16



- 「プラマーク(左のマーク)」の付いているものが対象です。
- プラスチック製のもので、商品の中身を使い切った後に不要となる容器や、物を包んでいた包装ごみに「プラマーク」がついています。

出せるもの (例)



カップ麺の容器



洗剤のボトル



お菓子の袋



卵のパック



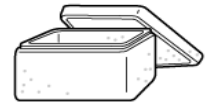
ペットボトル
キャップ



ペットボトル
ラベル



レジ袋



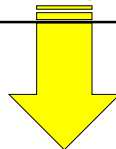
発泡スチロール




食品トレイ



弁当の容器



中を洗って水を切る。



収集場所にある青色回収ネットへ直接入れるか、プラマークのあるレジ袋などに集め、青色回収ネットに入れる。



「その他のプラスチック」
には出せません。

- プラマークの無いもの



ビデオテープ



バケツ・洗面器



カミソリなど

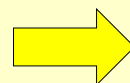
- 汚れが落ちないもの



マヨネーズの容器



レトルトの容器 など



「燃えるごみ」へ

※危険物は、絶対に入れないでください。
実際にカミソリ、包丁などの危険物が混入しています。

空き缶

INDEX

- 食べ物や飲み物が入っていた缶が対象です。
- アルミ缶・スチール缶どちらも一緒に出してください。
- 中を水ですすいで、つぶしてから収集場所に出してください。

出せるもの（例）



- ジュース・ビール・お酒などの飲料が入っていた缶
- 缶詰・お菓子・海苔などの食料品が入っていた缶



中を水ですすいで、
軽くつぶす。



収集場所にある緑色の回収容器へ
直接入れる。
※袋に入れずにそのまま出してください。



「空き缶」には出せません。

- エアゾール缶（スプレー缶等）、
カセットボンベ



- ・ヘアスプレー ・消臭スプレー
- ・カセットボンベ など



「燃えないごみ」へ



※収集場所への出し方に注意。
（詳しくは12ページへ）

ごみ分別の
基本的な考え方
P.1

市で処理
できないごみ
P.2

粗大ごみ
p.4

その他の
プラスチック
p.5

空き缶
p.6

ペットボトル
p.7

ガラスびん
p.8

ビールびん
・一升びん
p.9

古紙類
p.10

燃えるごみ
p.11

燃えないごみ
p.12

拠点回収
p.13

自己搬入
p.15

分別事典
(50音順)
p.16

ごみ分別の
基本的な考え方
P.1

市で処理
できないごみ
P.2

粗大ごみ
p.4

その他の
プラスチック
p.5

空き缶
p.6

ペットボトル
p.7

ガラスびん
p.8

ビールびん
・一升びん
p.9

古紙類
p.10

燃えるごみ
p.11

燃えないごみ
p.12

拠点回収
p.13

自己搬入
p.15

分別事典
(50音順)
p.16



- 左のマークの表示がある食べ物や飲み物が入っていたペットボトルが対象です。
- キャップは必ず外してください。
- ラベルは剥がしてください。
- キャップと剥がしたラベルは「**その他のプラスチック**」へ出してください。
- ペットボトルは中を水ですすいで、つぶしてから出してください。

出せるもの (例)



- ジュース・お酒などの飲料が入っていたペットボトル
- しょうゆ・みりんなどの調味料が入っていたペットボトル
- おつまみなどの食料品が入っていたペットボトル



キャップを外し、
中を水ですすぐ。



ラベルを剥がす。
※キャップとラベルは、
「**その他のプラスチック**」
へ出す。



つぶす。



収集場所にある青色の回収容器か、緑色
回収ネットへ直接入れる。
※袋に入れずにそのまま出してください。



「ペットボトル」

には出せません。

- 汚れが落ちないもの



油の容器



ソースの容器 など



「燃えるごみ」へ

ガラスびん

- 飲み物や調味料などが入っていたガラスびんが対象です。
- キャップは外し、プラスチック製のものは「**その他のプラスチック**」、金属製のキャップは「**燃えないごみ**」へ出してください。
- ガラスびんの中を水ですすいで、収集場所に出してください。
- ビールびん・一升びん(透き通る茶色又は透き通る緑色)は、「**ビールびん・一升びん**」へ出してください。

出せるもの (例)



- ジュース・お酒などの飲料が入っていたガラスびん
- 調味料などが入っていたガラスびん
- 家庭薬が入っていたガラスびん



キャップを外し、
中を水ですすぐ。
※プラスチック製のキャップは、
「**その他のプラスチック**」、
金属製のキャップは、
「**燃えないごみ**」へ出す。



収集場所にあるオレンジの回収容器へ出す。
※袋に入れずにそのまま出してください。



「ガラスびん」

には出せません。

- ビールびん、一升びん

※詳しくは9ページへ



「**ビールびん・一升びん**」へ

- 割れたびん、化粧品のびん、劇薬・農薬が入っていたびん、蛍光灯、コップなど



「**燃えないごみ**」へ

ごみ分別の
基本的な考え方
P.1

市で処理
できないごみ
P.2

粗大ごみ
p.4

その他の
プラスチック
p.5

空き缶
p.6

ペットボトル
p.7

ガラスびん
p.8

ビールびん
・一升びん
p.9

古紙類
p.10

燃えるごみ
p.11

燃えないごみ
p.12

拠点回収
p.13

自己搬入
p.15

分別事典
(50音順)
p.16

ビールびん・一升びん

ごみ分別の
基本的な考え方
P.1

市で処理
できないごみ
P.2

粗大ごみ
p.4

その他の
プラスチック
p.5

空き缶
p.6

ペットボトル
p.7

ガラスびん
p.8

ビールびん
・一升びん
p.9

古紙類
p.10

燃えるごみ
p.11

燃えないごみ
p.12

拠点回収
p.13

自己搬入
p.15

分別事典
(50音順)
p.16

- ビールびん、一升びん(透き通る茶色・透き通る緑色のみ)が対象です。
- キャップは外し、中を水ですすいでから出してください。
- 金属製キャップは「燃えないごみ」へ出してください。
- 地ビール・外国産ビールのびんは「ガラスびん」へ出してください。
- 透き通る茶色・透き通る緑色以外の一升びんは「ガラスびん」へ出してください。

出せるもの(例)



- ビールびん(中びん・大びんなど)
- 一升びん(透き通る茶色・透き通る緑色のみ)



キャップを外し、
中を水ですすぐ。
※キャップは、
「燃えないごみ」へ出す。



収集場所にあるオレンジの
回収容器へ出す。
※袋に入れずにそのまま出し
てください。



「ビールびん・一升びん」
には出せません。

- 地ビール、
外国産ビールのびん



- 透き通る茶色・透き通る緑色以外の
色のびん



濃い茶色
濃い緑色
黒、青、透明 など

➡ 「ガラスびん」へ

古紙類


INDEX

- 「紙パック」「段ボール」「新聞紙・折り込み広告」「雑誌・雑がみ」が対象です。種類ごとに分けて出してください。
- しぼる時は、必ず紙ひもを使用してください。
- 汚れたものは、「燃えるごみ」へ出してください。

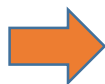
紙パック



牛乳等の紙パック
(中が白いもの)



中を水で洗い、
切り開いて乾かす

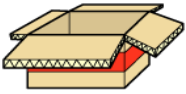


紙ひもで十字にしぼる

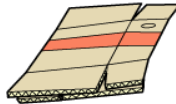
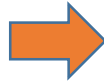


※中が銀色のものは、「燃えるごみ」へ


段ボール



段ボール
(断面が波々になっているもの)



持ち運びできる
大きさに折りたたむ



紙ひもで十字にしぼる

新聞紙・折り込み広告



新聞紙と折り込み広告



紙ひもで十字にしぼる

※新聞紙と折り込み広告は、
一緒にしばってください。

雑誌・雑がみ



ティッシュ箱・カタログ・
はがき・封筒・本・
トイレトペーパーの芯・
コピー用紙 など



紙袋に入れて出す
または
紙ひもで十字にしぼる

❌ 「古紙類」 には出せません。

- **防水加工紙**
カップ麺のふた、紙コップ、紙製のヨーグルト・アイスクリームの容器など
- **金箔、銀箔の付いている紙**
化粧箱、チョコレート・ガムの包み紙など
- **感熱、圧着、カーボン紙**
レシート、FAX用感熱紙、通知ハガキ、宅配便の送り状など
- **ティッシュ、トイレトペーパー**
(紙の繊維が細かすぎて、リサイクル不可能)
- **においの強い紙**
粉洗剤の箱、線香の箱(においが消えないため)

➡ 「燃えるごみ」へ

ごみ分別の
基本的な考え方
P.1

市で処理
できないごみ
P.2

粗大ごみ
p.4

その他の
プラスチック
p.5

空き缶
p.6

ペットボトル
p.7

ガラスびん
p.8

ビールびん
・一升びん
p.9

古紙類
p.10

燃えるごみ
p.11

燃えないごみ
p.12

拠点回収
p.13

自己搬入
p.15

分別事典
(50音順)
p.16

燃えるごみ

- ごみ分別の基本的な考え方 p.1
- 市で処理できないごみ p.2
- 粗大ごみ p.4
- その他のプラスチック p.5
- 空き缶 p.6
- ペットボトル p.7
- ガラスびん p.8
- ビールびん・一升びん p.9
- 古紙類 p.10
- 燃えるごみ p.11
- 燃えないごみ p.12
- 拠点回収 p.13
- 自己搬入 p.15
- 分別事典(50音順) p.16

● 生ごみ、布、皮革、ゴム、紙くず、プラスチックなどの素材でできた、**最大辺が60cm未満のもの**が「燃えるごみ」になります。

40cm未満の日に出せるもの(例)




生ごみ・貝がら



布・皮革・ゴム類



リサイクルできない紙くず



リサイクルできないプラスチック類



落ち葉・草

週2回の「燃えるごみの日」のどちらも出せます。



段ボールに入れて出さない



青森市指定ごみ袋で

「青森市指定ごみ袋」に入れて、収集場所に出す。
 ※「青森市指定ごみ袋」には、町会名(わからない場合は、住所の大字・小字または〇丁目まで)を記入する。

60cm未満の日に出せるもの(例)



灯油のポリタンク

1m以内にしばって出す。
4畳半より大きいものは「粗大ごみ」へ



布団・じゅうたん

大きさに関わらず、1段のものまで



プラスチック製の衣装ケース

1本あたり長さ60cm、太さ10cmまでにしてしばって出す。



木くず



クーラーボックス

週後半の「燃えるごみの日」にのみ出せます。

40cm未満の「燃えるごみ」とは別にして、袋に入れずに収集場所に出す。



最大辺が60cm以上のごみ



「粗大ごみ」へ

燃えないごみ

INDEX

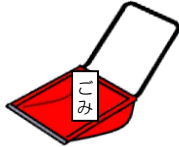
- 金属、ガラスなどでできた、**最大辺60cm未満のもの**が「燃えないごみ」になります。
- 電池を使うものは、必ず電池を取り外してください。

出せるもの（例）



家電類

「ごみ」と張り紙をする。
全体が金属のスノーダンプは「粗大ごみ」




スノーダンプ

刃物は、新聞紙などに包み、品名を書いた張り紙をする。



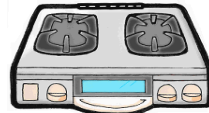
金属類

「ごみ」と張り紙をする。



雪べら・スコップ

電池は必ず、取り外す。



ガステーブル

割れたガラス類、陶磁器は新聞などに包み、透明袋に入れて出す。



ガラス類・陶磁器

注意

充電して使う家電等は、充電式電池（バッテリー）を取り外してから出してください。（詳しくは2ページ）



透明袋に入れて、収集場所に出す。



出し方に注意が必要な「燃えないごみ」

エアゾール缶（スプレー缶等）・カセットボンベ



必ず使い切り、
穴を空けずに回収容器へ

ライター




必ず使い切り、
透明袋に入れて回収容器へ

蛍光管



購入時の空き
箱や新聞紙
などに包み、
回収容器へ

水銀式の体温計・
温度計・血圧計



ケースや新聞紙
などに包み、透
明袋に入れて、
回収容器へ

乾電池・型番が「CR」「B
R」で始まるコイン電池
上記以外の電池は2ページを
参照。



両極をセロハン
テープなどで絶
縁し、透明袋に入
れて回収容器へ



ほかの「燃えないごみ」と一緒にせず、収集場所にあるオレンジの回収容器へ直接入れる。

ごみ分別の
基本的な考え方
P.1

市で処理
できないごみ
P.2

粗大ごみ
p.4

その他の
プラスチック
p.5

空き缶
p.6

ペットボトル
p.7

ガラスびん
p.8

ビールびん
・一升びん
p.9

古紙類
p.10

燃えるごみ
p.11

燃えないごみ
p.12

拠点回収
p.13

自己搬入
p.15

分別事典
(50音順)
p.16

市の施設等での拠点回収

INDEX

- ごみ分別の基本的な考え方 P.1
- 市で処理できないごみ P.2
- 粗大ごみ p.4
- その他のプラスチック p.5
- 空き缶 p.6
- ペットボトル p.7
- ガラスびん p.8
- ビールびん・一升びん p.9
- 古紙類 p.10
- 燃えるごみ p.11
- 燃えないごみ p.12
- 拠点回収 p.13
- 自己搬入 p.15
- 分別事典(50音順) p.16

● 資源物の拠点回収場所の一覧です。近くの回収場所を、積極的に利用しましょう！※◎の個所は、パソコン本体(ディスプレイを除く)も回収しております。

回収場所 ※持ち込み時間は各施設の開館時間です。	① 割り箸	② ペットボトルキャップ	③ 天ぷら油	④ インクカートリッジ	⑤ 小型家電	⑥ 衣類
市役所 本庁舎	×	○	○	○	○	○
市役所 駅前庁舎	×	○	×	○	◎	○
市役所 柳川庁舎	○	○	×	○	◎	○
市役所 浪岡庁舎	○	○	×	○	◎	○
中央市民センター	○	○	○	○	◎	○
西部市民センター	○	○	○	○	◎	○
東部市民センター	○	○	○	○	○	○
大野市民センター	○	○	○	○	×	×
横内市民センター	○	○	○	○	○	×
戸山市民センター	○	○	○	○	○	×
古川市民センター	○	○	○	○	○	×
沖館市民センター	○	○	○	○	○	×
北部地区農村環境改善センター	○	○	○	○	○	×
油川市民センター	○	○	○	○	○	×
荒川市民センター	○	○	○	○	○	○
東岳コミュニティセンター	○	○	×	○	○	○
しあわせプラザ	×	○	×	×	×	×
浪岡中央公民館	×	○	○	×	○	×

①使用済み割り箸

紙の原料となります。

出し方 使用した割り箸を水洗いし、乾かして出してください。

注意 竹製の割り箸は持ち込まないでください。



②ペットボトルキャップ

プランターなどにリサイクルされます。

出し方 軽く水ですすいで出してください。「その他のプラスチック」に出すことも可能です。

注意 シールははがしてください。



③使用済み天ぷら油

バイオディーゼル燃料として市営バスに使われます。

出し方

- ①天ぷら油をよく冷ます。
- ②天かす等のごみは取り除く。
- ③ペットボトルに入れ、しっかりフタを閉める。



注意

家庭から出た植物性の食用油・賞味期限の切れた油が対象です。

その他

使用済み天ぷら油の回収箱は、前ページの施設のほか、**市営バス東部営業所、屋内グラウンド(盛運輸サンドーム)、マエダストア、ガーラモール店・八重田店・虹ヶ丘店**にも設置してあります。

ごみ分別の基本的な考え方 p.1

市で処理できないごみ p.2

粗大ごみ p.4

その他のプラスチック p.5

空き缶 p.6

ペットボトル p.7

ガラスびん p.8

ビールびん・一升びん p.9

古紙類 p.10

燃えるごみ p.11

燃えないごみ p.12

拠点回収 p.13

自己搬入 p.15

分別事典(50音順) p.16

④使用済みインクカートリッジ

各メーカーでリサイクルされ再び製品として使用されます。

出し方

使い終わったインクカートリッジを、袋に入れずに本体のみ回収ボックスに入れる。



注意

対象メーカーは、**ブラザー・キャノン・エプソン・日本HP**の4社です。
家庭で使用したもので、破損していないものが対象です。

その他

使用済みインクカートリッジの回収箱は、前ページの施設のほか、**各支所、男女共同参画プラザ、働く女性の家、青森中央郵便局、青森西郵便局、浪岡郵便局、青森県庁舎(北棟)**にも設置してあります。

⑤使用済小型家電

金や銀、レアメタルなどを回収します。

対象品目

CSデジタルチューナー	ETCユニット	DVD・ビデオデッキ
ACアダプタ	ミキサー	ビデオプロジェクション
プロジェクタ	プラグ・ジャック	カー用品(カーナビ・カーラジオなど)
電気アイロン	日本語ワープロ	電動工具(電気ドリルなど)
携帯電話(個人情報を削除してから出す)		
小型充電式電池を取り外すことのできない機器(モバイルバッテリー、電子たばこなど)		
リサイクルマークの付いていない小型充電式電池		

パソコン本体は、個人情報を削除したうえで、13ページ表中◎の回収場所の専用回収ボックスへ入れてください。

出し方

直接、使用済小型家電を入れる。

注意

回収対象以外の小型家電は投入しないでください。
本体から取り外すことのできる電池は取り外してください。



⑥衣類

回収した衣類は海外市場に引き渡し、そのまま再使用されます。

対象品目 家庭の衣類全般で、洗濯済みのもの。

対象外のもの

分類	回収対象外の例		
衣類の状態	衣類がかなり汚れている		衣類が大きく破れている
	衣類が濡れている		衣類にカビが生えている
需要がない	下着類	靴下・ストッキング	作業服
	学生服・セーラー服	毛布・シーツ	

出し方 中身の見えるビニール・ナイロン袋に入れて(紙袋は不可)、袋の口を結んで回収ボックスに入れる。

注意 ポケットにもものが入っていないか確認してください。

自己搬入

- 引っ越しなどで大量に排出する場合や、家庭の粗大ごみを自分で持ち込む場合は、分別してから下記の施設へ直接お持ち込みいただけます。

搬入先	青森市清掃工場 (鶴ヶ坂字早稲田241番地1)	青森市一般廃棄物 最終処分場 (岩渡字熊沢250番地)
		TEL:017-757-8840
受入時間	月～土曜日(祝日を含む) 8時30分～16時30分	月～金曜日(祝日を除く) 8時30分～16時 土曜日(祝日を含む) 8時30分～11時30分
搬入できるごみ	燃えるごみ 燃えないごみ 粗大ごみ	清掃工場では受け入れできないごみ
料金	無料	10kgまでごとに 110円
注意点	<ul style="list-style-type: none"> ・原則、家庭から出るごみは、まず清掃工場へ搬入してください。(性状等により、最終処分場へ搬入となる場合があります。) ・資源ごみは、搬入できません。 ・粗大ごみは大きさなどが限定されます。詳しくは、お問合せください。 	

● 資源ごみの搬入先

ごみの種類	搬入先	受入時間	処理・処分 手数料
空き缶・ペットボトル ガラスびん その他のプラスチック	ECOプラザ青森 (TEL:017-763-1200) 戸門字山部50番地	月～金曜日(祝日を除く) 8時30分～17時 (12時～13時は受入れしない)	無料
古紙類 ビールびん・一升びん	青森市古紙リサイクル 事業協同組合 (伸和産業内 TEL:017-787-3455)	直接お問合せください	無料

ごみ分別の
基本的な考え方
p.1

市で処理
できないごみ
p.2

粗大ごみ
p.4

その他の
プラスチック
p.5

空き缶
p.6

ペットボトル
p.7

ガラスびん
p.8

ビールびん
・一升びん
p.9

古紙類
p.10

燃えるごみ
p.11

燃えないごみ
p.12

拠点回収
p.13

自己搬入
p.15

分別事典
(50音順)
p.16

家庭ごみの出し方分別事典（青森地区）

※最大辺が60cm以上のものは、粗大ごみ（一部例外あり）
 ※電池が内蔵されているものは、取り外してから出す。

頭文字	品名		備考
あ	IH調理器	燃えないごみ	電池を外して出す。
	アイロン（コードレス含む）	燃えないごみ （拠点回収対象品目）	電池が入っているものは、電池を外して出す。 できるだけ、小型家電回収ボックスへ（詳しくは13ページ）
	アイロン台	燃えないごみ	
	アコーディオンカーテン（プラスチック製）	粗大ごみ	最大辺が60cm未満のものは「燃えるごみ」へ出す。
	アコーディオンカーテン（金属製）	粗大ごみ	最大辺が60cm未満のものは「燃えないごみ」へ出す。
	油（食用）	燃えるごみ （拠点回収対象品目）	布・新聞紙に染み込ませるか、凝固剤で固めて出す。 できるだけ、天ぷら油回収ボックスへ（詳しくは13ページ）
	編み機	粗大ごみ	最大辺が60cm未満のものは「燃えないごみ」へ出す。
	網戸	粗大ごみ	最大辺が60cm未満のものは「燃えないごみ」へ出す。
	アルバム	燃えるごみ	特殊加工品のため、リサイクルできない。
	アルミホイル（台所用品）	燃えるごみ	
	アルミホイルの芯	古紙類	なるべく、つぶして出す。
	泡立て器（プラスチック製）	燃えるごみ	
	泡立て器、電動泡立て器（プラスチック製・金属製）	燃えないごみ	電池を外して出す。
	安全靴	燃えないごみ	業務で使用した場合は産業廃棄物。
	アンテナ	燃えないごみ	
アンプ（楽器用）	燃えないごみ		
い	ETCユニット	燃えないごみ （拠点回収対象品目）	できるだけ、小型家電回収ボックスへ（詳しくは13ページ）
	石	市で収集しないごみ	土、石、砂はごみではないため収集しません。 販売店等の取扱業者に回収を依頼してください。
	衣装ケース（木製）	粗大ごみ	最大辺が60cm未満のものは「燃えるごみ」へ出す。
	衣装ケース（プラスチック製）	燃えるごみ	1段のものに限り大きさ関係なく「燃えるごみ」。2段以上は「粗大ごみ」へ出す。 自己搬入する場合は、まず清掃工場へ搬入してください。性状等により清掃工場では処理できないものは、最終処分場へ搬入となる場合があります。（有料）
	衣装ケース（金属製）	粗大ごみ	最大辺が60cm未満のものは「燃えないごみ」へ出す。
	椅子（木製）	粗大ごみ	最大辺が60cm未満のものは「燃えるごみ」へ出す。
	椅子（プラスチック製）	粗大ごみ	最大辺が60cm未満のものは「燃えるごみ」へ出す。
	椅子（金属製）	粗大ごみ	大きさに関わらず折り畳みできるパイプ椅子や、最大辺が60cm未満のものは「燃えないごみ」へ出す。
	一輪車（ねこ車）	粗大ごみ	タイヤだけの場合は「燃えないごみ」へ出す。
	一輪車（乗り物）	燃えないごみ	大きさに関わらず「燃えないごみ」へ出す。

家庭ごみの出し方分別事典（青森地区）

※最大辺が60cm以上のものは、粗大ごみ（一部例外あり）
 ※電池が内蔵されているものは、取り外してから出す。

頭文字	品名		備考
い	一斗缶	燃えないごみ	「ごみ」と書いた張り紙をして出す。
	犬小屋	粗大ごみ	
	衣類	燃えるごみ (拠点回収対象品目)	できるだけ、衣類回収ボックスへ（詳しくは13ページ）
	衣類乾燥機	市で収集しないごみ	特定家電（詳しくは3ページ）
	インクカートリッジ	燃えるごみ (拠点回収対象品目)	できるだけ、インクカートリッジ回収ボックスへ（詳しくは13ページ）
う	ウインドサーフィンボード（サーフボード含む）	粗大ごみ	CFRP、FRP素材のものはまず清掃工場へ搬入してください。性状等により清掃工場では処理できないものは、最終処分場へ搬入となる場合があります。（有料）
	植木（苗）ポット（軟プラスチック製）	その他のプラスチック	土を取り除いて出す。
	植木鉢（プラスチック製）	燃えるごみ	
	植木鉢（陶器製）	燃えないごみ	
	臼（うす）	粗大ごみ	
	乳母車（ベビーカー）	粗大ごみ	折り畳みできる一人用のものは「燃えないごみ」へ出す。
え	エアコン（窓用エアコン、室外機を含む）	市で収集しないごみ	特定家電（詳しくは3ページ）
	ACアダプタ	燃えないごみ (拠点回収対象品目)	コードは、40cmくらいに切って出す。 できるだけ、小型家電回収ボックスへ（詳しくは13ページ）
	枝	燃えるごみ	1本あたり長さ60cm、太さ10cm未満にして、ひもでしばって、週後半の「燃えるごみ」へ出す。
	絵の具	燃えるごみ	
	エレクトーン	粗大ごみ	
	塩化ビニール管	市で収集しないごみ	自己搬入する場合は、まず清掃工場へ搬入してください。性状等により清掃工場では処理できないものは、最終処分場へ搬入となる場合があります。（有料）
	園芸用支柱（プラスチック製）	粗大ごみ	60cm未満に折ることができれば「燃えるごみ」へ出す。
	園芸用支柱（金属製）	燃えないごみ →粗大ごみ	60cm未満に折ることができれば「燃えないごみ」へ出す。
	エンジン類 エンジンオイル（車用オイル等）	市で収集しないごみ	販売店等の取扱業者へ回収を依頼してください。
	延長コード（テーブルタップ）	燃えないごみ	40cmくらいに切って出す。
	煙突	粗大ごみ	60cm未満に分解できるものは「燃えないごみ」へ出す。
	お	オイルガード（アルミ箔製、プラスチック製の台所用品）	燃えるごみ
オイルガード（金属製・ガラス製の台所用品）		燃えないごみ	
オイルヒーター		粗大ごみ	メーカーに確認の上、オイルを抜いてから出すこと。 自己搬入する場合は、まず清掃工場へ搬入してください。性状等により清掃工場では処理できないものは、最終処分場へ搬入となる場合があります。（有料）
オーブントースター		燃えないごみ	

家庭ごみの出し方分別事典（青森地区）

※最大辺が60cm以上のものは、粗大ごみ（一部例外あり）
 ※電池が内蔵されているものは、取り外してから出す。

頭文字	品名		備考
お	オープンレンジ	燃えないごみ	
	落ち葉・枯葉	燃えるごみ	乾燥させてから出す。 多量の場合は、何度かに分けて出す。
	おまる	燃えるごみ	きれいに洗浄して出す。
	オムツ（布製・紙製・高分子ポリマー製）	燃えるごみ	汚物を取り除いて出す。
	おもちゃ（プラスチック製）	燃えるごみ	電池で動くものは、電池を外して「燃えないごみ」へ出す。
	おもちゃ（金属製）	燃えないごみ	電池で動くものは、電池を外して出す。
	折り込み広告	古紙類	新聞紙と一緒に紙ひもでしばる。
	オルガン	粗大ごみ	
	温度計（水銀式）	燃えないごみ	収集場所への出し方に注意。（詳しくは12ページ）
	温度計（電子式）	燃えないごみ	電池を外して出す。
か	カーテン	燃えるごみ	ひもで1m以内にしばって週後半の「燃えるごみ」へ出す。
	カーテンレール	粗大ごみ	最大辺が60cm未満のものは「燃えないごみ」へ出す。
	カードゲーム	燃えるごみ	特殊加工品のため、リサイクルできない。
	カーナビ	燃えないごみ （拠点回収対象品目）	できるだけ、小型家電回収ボックスへ（詳しくは13ページ）
	カーペット	燃えるごみ	4畳半用までは、ひもで1m以内にしばって週後半の「燃えるごみ」へ出す。4畳半を超えるものは「粗大ごみ」へ出す。
	カーペットローラー（プラスチック製）	燃えるごみ	大きさに関わらず「燃えるごみ」へ出す。
	カーペットローラー（金属製）	燃えないごみ	大きさに関わらず「燃えないごみ」へ出す。
	カーポートの屋根（強化プラスチック製）	市で収集しないごみ	業者に依頼して解体したものは、業者が産業廃棄物として廃棄すること。 自己解体したものを自己搬入する場合は、まず清掃工場へ搬入してください。性状等により清掃工場 で処理できないものは、最終処分場へ搬入となる場合があります。（有料）
	カーボン紙	燃えるごみ	特殊加工品のため、リサイクルできない。
	カーラジオ	燃えないごみ （拠点回収対象品目）	できるだけ、小型家電回収ボックスへ（詳しくは13ページ）
	貝がら	燃えるごみ	自己搬入の場合、まず清掃工場へ搬入してください。性状等により清掃工場 で処理できないものは、最終処分場へ搬入となる場合があります。（有料）
	カイロ（使い捨て）	燃えるごみ	
	鏡	燃えないごみ	
	額縁（木製）	燃えるごみ	
	額縁（プラスチック製）	燃えるごみ	
	額縁（金属製）	燃えないごみ	

家庭ごみの出し方分別事典（青森地区）

※最大辺が60cm以上のものは、粗大ごみ（一部例外あり）
 ※電池が内蔵されているものは、取り外してから出す。

頭文字	品名		備考
か	傘	燃えないごみ	大きさに関わらず「燃えないごみ」へ出す。
	傘立て（木製）	燃えるごみ	
	傘立て（プラスチック製）	燃えるごみ	
	傘立て（金属製・ガラス製・陶器製）	燃えないごみ	
	加湿器	燃えないごみ	
	ガステーブル（ガスレンジ）	燃えないごみ	電池を外して出す。
	ガスボンベ	市で収集しないごみ	販売店等の取扱業者へ回収を依頼してください。
	カセットテープ	燃えるごみ	
	カセットボンベ	燃えないごみ	必ず使い切ってから出す。（詳しくは12ページ）
	ガソリン	市で収集しないごみ	販売店等の取扱業者へ回収を依頼してください。
	ガソリントank（ガソリン携行缶）	燃えないごみ	中を空にして、ふたを開けた状態で出す。
	カタログ	古紙類	紙ひもでしばって出す。
	カッターの刃	燃えないごみ	危険なので新聞紙などに包んでから「刃物」と張り紙をして出す。
	カッターの本体（プラスチック製）	燃えるごみ	カッターの刃と一緒に「燃えないごみ」へ出す。
	カッターの本体（金属製）	燃えないごみ	
	カップ麺の外包装・かやく袋	その他のプラスチック	水で軽くすすぐか、いらぬ紙などで拭き取って出す。
	カップ麺のふた・容器（紙製）	燃えるごみ	防水加工紙のため、リサイクルできない。
	カップ麺のふた・容器（プラスチック製）	その他のプラスチック	水で軽くすすぐか、いらぬ紙などで拭き取って出す。
	加熱式タバコ	市で収集しないごみ	電池を取り外せる場合は、本体のみ「燃えないごみ」へ出す。 小型充電式電池にリサイクルマークのあるものは、家電販売店等の回収協力店へ。マークのないものや取り外せないものは、小型家電回収ボックスへ（詳しくは2ページ）
	カバン・バッグ（布製・革製）	燃えるごみ	少量の金属が付いていても「燃えるごみ」へ出す。
	カバン・バッグ（プラスチック製）	燃えるごみ	少量の金属が付いていても「燃えるごみ」へ出す。
	壁紙	燃えるごみ	ロール状の壁紙は「粗大ごみ」へ出す。 業者（業として行っている個人を含む）が関わったものは産業廃棄物で処理すること。
	紙コップ・紙皿	燃えるごみ	防水加工紙のため、リサイクルできない。
	カミソリ	燃えないごみ	危険なので新聞紙などに包んでから「刃物」と張り紙をして出す。
	紙パック（中が白いもの）	古紙類	洗って切り開き、乾かして紙ひもでしばって出す。
	紙パック（中が銀色のもの）	燃えるごみ	金紙、銀紙は、リサイクルできない。

家庭ごみの出し方分別事典（青森地区）

※最大辺が60cm以上のものは、粗大ごみ（一部例外あり）
 ※電池が内蔵されているものは、取り外してから出す。

頭文字	品名		備考
か	紙袋・紙箱	古紙類	
	カラーコーン	燃えるごみ	
	カラーボックス	粗大ごみ	最大辺が60cm未満のものは「燃えるごみ」へ出す。
	カラオケ機器	粗大ごみ	最大辺が60cm未満のものは「燃えないごみ」へ出す。
	ガラス（窓ガラスなど）	燃えないごみ	割れた物は危険なので、新聞紙などに包んでから「ガラス」と張り紙をして出す。
	缶（食品が入っていたもの）	空き缶	水で軽くすすぐか、いらぬ紙などで拭き取って出す。
	缶（食品以外のものが入っていたもの）	燃えないごみ	
	缶（カセットボンベ・スプレー缶）	燃えないごみ	必ず使い切ってから出す。（詳しくは12ページ）
	缶（食用油が入っていたもの）	燃えないごみ	洗っても油が取れないもので、資源ごみにならないものに限る。油が入っているものは回収できません。
	換気扇	燃えないごみ	
	乾燥剤	燃えるごみ	
	観葉植物	燃えるごみ	植木鉢と分けて土を落として出す。 庭木等で根元をコンクリートで覆っているものを自己搬入する場合は、まず清掃工場へ搬入してください。性状等により清掃工場では処理できないものは、最終処分場へ搬入となる場合があります。（有料）
き	木（枝・根・木くす・角材・切り株等）	燃えるごみ	1本あたり長さ60cm、太さ10cm未満にして、ひもでしばって、週後半の「燃えるごみ」へ出す。 1本あたり長さが60cm～1.8m、太さが10cm程度のものは「粗大ごみ」へ出す。ただし、これを超えるものは専門業者や取扱店へ依頼してください。
	キーボード（楽器）	燃えないごみ	
	キーボード（パソコン）	燃えないごみ	
	義手・義足	燃えないごみ	
	ギター（木製）	粗大ごみ	最大辺が60cm未満のものは「燃えるごみ」へ出す。
	ギター（プラスチック製・金属製）	粗大ごみ	最大辺が60cm未満のものは「燃えないごみ」へ出す。
	キッチンガード（アルミ箔製）	燃えるごみ	
	キッチンガード（金属製・ガラス製・プラスチック製）	燃えないごみ	
	杵（きね）	粗大ごみ	
	脚立	燃えないごみ	
	キャットタワー（紙製・木製）	粗大ごみ	最大辺を60cm未満に分解できるものは「燃えるごみ」へ出す。
	キャットタワー（プラスチック製）	粗大ごみ	最大辺を60cm未満に分解できるものは「燃えるごみ」へ出す。
	キャットタワー（金属製）	粗大ごみ	最大辺を60cm未満に分解できるものは「燃えないごみ」へ出す。
	キャリーバッグ（布製・革製）	燃えるごみ	

家庭ごみの出し方分別事典（青森地区）

※最大辺が60cm以上のものは、粗大ごみ（一部例外あり）
 ※電池が内蔵されているものは、取り外してから出す。

頭文字	品名		備考
き	キャリーバッグ（プラスチック製）	燃えるごみ	
	キャリーバッグ（金属製）	燃えないごみ	
	牛乳パック	古紙類	洗って切り開き、乾かして紙ひもでしばって出す。
	鏡台（ドレッサー）	粗大ごみ	
	業務用冷蔵庫・冷凍庫（家庭から出るものに限る）	粗大ごみ	専門業者にフロンガスを抜いてもらった証明書を添付して「粗大ごみ」へ出す。自己搬入する場合は、まず清掃工場へ搬入してください。性状等により清掃工場では処理できないものは、最終処分場へ搬入となる場合があります。（有料）
	金庫（手提げ）	燃えないごみ	
	金庫（据置型）	粗大ごみ	大人2人で持てるもの（約60kgまで）は「粗大ごみ」へ出す。これを超えるものは専門業者または販売店へ回収を依頼するか、自己搬入する。自己搬入する場合は、まず清掃工場へ搬入してください。性状等により清掃工場では処理できないものは、最終処分場へ搬入となる場合があります。（有料）
く	空気清浄機	燃えないごみ	
	クーラーボックス	燃えるごみ	
	くぎ	燃えないごみ	危険なので新聞紙などに包んでから「くぎ」と張り紙をして出す。
	草	燃えるごみ	乾燥させてから出す。多量の場合は、何度かに分けて出す。
	草刈り機の刃	燃えないごみ	危険なので新聞紙などで包んでから「刃物」と張り紙をして出す。
	草刈り機の本体（エンジン式）	市で収集しないごみ	販売店等の取扱業者へ回収を依頼してください。
	草刈り機の本体（電気式）	粗大ごみ	充電式電池は取り外してから出す。最大辺が60cm未満のものは「燃えないごみ」へ出す。
	薬の空きびん（家庭薬用のガラスびん）	ガラスびん	洗ってふたを外して出す。
	薬の空きびん（劇薬・農薬のガラスびん）	燃えないごみ	家庭菜園で使用したものに限る。農薬等の処理は、農協または販売店へ相談してください。
	薬の空き容器（プラスチック製）	その他のプラスチック	中を空にして、水で軽くすすいで出す。
	靴（革製・布製）	燃えるごみ	
	靴（プラスチック製）	燃えるごみ	
	靴（安全靴など金属製）	燃えないごみ	
	靴下	燃えるごみ	拠点回収対象外の品目のため、リユースできない。
	車椅子	粗大ごみ	
	くわ	粗大ごみ	
け	蛍光管・蛍光灯	燃えないごみ	大きさに関わらず「燃えないごみ」へ出す。購入時の空き箱や新聞紙に包んで、オレンジ色の回収容器へ出す。
	珪藻土（けいそうど） バスマット	燃えないごみ	※一部メーカーで石綿含有のものがあり、販売元が回収しています。詳しくは購入店へお問合せください。

家庭ごみの出し方分別事典（青森地区）

※最大辺が60cm以上のものは、粗大ごみ（一部例外あり）
 ※電池が内蔵されているものは、取り外してから出す。

頭文字	品名		備考
け	携帯電話・PHS	燃えないごみ（拠点回収対象品目）	個人情報を削除の上、販売店へ。または小型家電回収ボックスへ（詳しくは13ページ）
	ケージ（ベビー用、ペット用のプラスチック製）	燃えるごみ	
	ケージ（ベビー用、ペット用の金属製）	燃えないごみ	
	ケーブル（LAN・同軸）	燃えないごみ	長さ40cm未満に切断して出す。
	ゲーム機（家庭用）	燃えないごみ	電池で動くものは、電池を外して出す。
	ゲームソフト	燃えるごみ	
	劇薬・農薬・薬品類	市で収集しないごみ	販売店等の取扱業者へ回収を依頼してください。
	化粧箱	燃えるごみ	特殊加工品のため、リサイクルできない。
	化粧品の空きびん（ガラスびん）	燃えないごみ	
	化粧品の空きボトル（プラスチック製）	その他のプラスチック	水で軽くすすぐか、いらぬ紙などで拭き取る。
	下駄箱	粗大ごみ	
	血圧計（水銀式）	燃えないごみ	収集場所への出し方に注意。（詳しくは12ページ）
	血圧計（電子式）	燃えないごみ	電池を外して出す。
	ケトル	燃えないごみ	
	健康器具	粗大ごみ	最大辺が60cm未満のものは「燃えないごみ」へ出す。
	建築廃材（自己解体したものは除く）	市で収集しないごみ	産業廃棄物です。
こ	高圧洗浄器	粗大ごみ	
	工具（電気ドリルなどの電気式）	燃えないごみ（拠点回収対象品目）	できるだけ、小型家電回収ボックスへ（詳しくは13ページ）
	工具（家庭用ドライパーなどの電気式以外のもの）	燃えないごみ	専門的なものは、清掃管理課までお問合せください。
	こうり（行李）	燃えるごみ	
	コーヒーメーカー	燃えないごみ	
	氷まくら	燃えるごみ	
	黒板	燃えるごみ	
	ござ（プラスチック製）	燃えるごみ	大きさに関わらず、ひもで1m以内にしばって、週後半の「燃えるごみ」へ出す。
	ござ（プラスチック製以外）	燃えるごみ	大きさに関わらず、ひもで1m以内にしばって、週後半の「燃えるごみ」へ出す。
	こたつ（天板含む）	粗大ごみ	

家庭ごみの出し方分別事典（青森地区）

※最大辺が60cm以上のものは、粗大ごみ（一部例外あり）
 ※電池が内蔵されているものは、取り外してから出す。

頭文字	品名		備考
こ	こたつ布団	燃えるごみ	ひもで1m以内にしばって、週後半の「燃えるごみ」へ出す。
	コピー機（家庭用）	燃えないごみ	
	ごみ箱（プラスチック製）	燃えるごみ	「ごみ」と書いた張り紙をして出す。
	ごみ箱（金属製）	燃えないごみ	「ごみ」と書いた張り紙をして出す。
	ゴムホース	燃えるごみ	長さ40cm未満に切断して出す。
	米びつ（プラスチック製）	粗大ごみ	最大辺が60cm未満のものは「燃えるごみ」へ出す。
	米びつ（金属製・ガラス製）	粗大ごみ	最大辺が60cm未満のものは「燃えないごみ」へ出す。
	ゴルフクラブ	燃えないごみ	大きさに関わらず「燃えないごみ」へ出す。
	ゴルフバック	燃えるごみ	大きさに関わらず、また少量の金属がついていても「燃えるごみ」へ出す。
	ゴルフボール	燃えるごみ	
	コロコロ・カーペットローラー（プラスチック製）	燃えるごみ	大きさに関わらず「燃えるごみ」へ出す。
	コロコロ・カーペットローラー（金属製）	燃えないごみ	大きさに関わらず「燃えないごみ」へ出す。
	コンクリートブロック	粗大ごみ	自己搬入する場合は、まず清掃工場へ搬入してください。性状等により清掃工場では処理できないものは、最終処分場へ搬入となる場合があります。（有料）
	コンプレッサー（電気式）	粗大ごみ	自己搬入する場合は、まず清掃工場へ搬入してください。性状等により清掃工場では処理できないものは、最終処分場へ搬入となる場合があります。（有料）
	コンプレッサー（ガソリン・灯油式）	市で収集しないごみ	販売店等の取扱業者へ回収を依頼してください。
	コンボ・ミニコンボ	燃えないごみ	
	コンポスト	燃えるごみ	
	コンロ（ガステーブル・ガスコンロ・ガスレンジ）	燃えないごみ	電池を外して出す。
	コンロ（カセットコンロ等の卓上型）	燃えないごみ	電池を外して出す。
	さ	サーキュレーター（空気循環器）	燃えないごみ
サーフボード（ウインドサーフィンボード含む）		粗大ごみ	
座椅子		粗大ごみ	1人用のリクライニング式の座椅子（肘掛、回転台がなく、スプリングコイルが入っていないもの）は大きさに関わらず「燃えないごみ」へ出す。
在宅医療廃棄物（鋭利なもの・感染性の有るもの）		市で収集しないごみ	注射針・注射筒・チューブ・カテーテル類など処方された医療機関に処分を依頼してください。
在宅医療廃棄物（非鋭利なもの・感染性の無いもの）（プラスチック製以外）		燃えるごみ	脱脂綿・ガーゼ（非感染性に限る）・紙オムツ（汚物取り除く）・服用しなかった薬など。
在宅医療廃棄物（非鋭利なもの・感染性の無いもの）（プラスチック製）		燃えるごみ	CAPDバッグ・輸血バッグ・栄養剤バッグなどは、完全に使い切ってから出す。針や血液が付いているものは収集できない。

家庭ごみの出し方分別事典（青森地区）

※最大辺が60cm以上のものは、粗大ごみ（一部例外あり）
 ※電池が内蔵されているものは、取り外してから出す。

頭文字	品名		備考
さ	サイディング （自己解体に限る）	市で収集しないごみ	自己搬入する場合は、まず清掃工場へ搬入してください。性状等により清掃工場では処理できないものは、最終処分場へ搬入となる場合があります。（有料）
	サイドボード	粗大ごみ	
	サウナ（家庭用）	粗大ごみ	ボイラー等が付いていなく、2人で持てる重量のものに限る。
	座卓	粗大ごみ	
	雑誌	古紙類	紙ひもでしばって出す。
	殺虫剤（スプレー式）	燃えないごみ	必ず使い切ってから出す。（詳しくは12ページ）
	座布団	燃えるごみ	大きさに関わらず「燃えるごみ」へ出す。
	皿（プラスチック製）	燃えるごみ	
	皿（ガラス製・せともの）	燃えないごみ	割れたものは新聞紙などに包んで出す。
	サンシェード（日よけ）	燃えないごみ	
	三輪車（大人用）	粗大ごみ	
三輪車（子ども用）	燃えないごみ	大きさに関わらず「燃えないごみ」へ出す。	
し	CD・CDケース	燃えるごみ	
	システムベッド（ロフトベッド）	粗大ごみ	
	自転車（子ども用・大人用）	粗大ごみ	三輪車は「三輪車」の欄を参照してください。 電動自転車は「電動自転車」の欄を参照してください。
	ジャッキ（油圧）	粗大ごみ	自己搬入する場合は、まず清掃工場へ搬入してください。性状等により清掃工場では処理できないものは、最終処分場へ搬入となる場合があります。（有料）
	ジャッキ（油圧以外）	粗大ごみ	自己搬入する場合は、まず清掃工場へ搬入してください。性状等により清掃工場では処理できないものは、最終処分場へ搬入となる場合があります。（有料）
	シャベル	燃えないごみ	大きさに関わらず「燃えないごみ」へ出す。「ごみ」と書いた張り紙をして出す。
	ジューサー・ミキサー	燃えないごみ （拠点回収対象品目）	できるだけ、小型家電回収ボックスへ（詳しくは13ページ）
	じゅうたん	燃えるごみ	4畳半用までは、1m以内にひもでしばって、週後半の「燃えるごみ」へ出す。 4畳半を超えるものは「粗大ごみ」へ出す。
	樹脂製波板 （自己解体に限る）	燃えるごみ	
	シュレッダー機（本体）	燃えないごみ	
	シュレッダーくず	燃えるごみ	なるべくシュレッダーにかけず「古紙」として出す。 業務上のは「資源ごみ」へ。
	消火器	市で収集しないごみ	販売店等の取扱業者へ回収を依頼してください。（詳しくは2ページ）
	消火具（エアゾール式）	燃えないごみ	未使用のものは、販売店等の取扱業者へ回収を依頼してください。使用済みのものは、必ず使い切ってから出す。（詳しくは12ページ）
	照明器具	燃えないごみ	蛍光管、電球等を外して出す。

家庭ごみの出し方分別事典（青森地区）

※最大辺が60cm以上のものは、粗大ごみ（一部例外あり）
 ※電池が内蔵されているものは、取り外してから出す。

頭文字	品名		備考
し	食品トレイ	その他のプラスチック	水で軽くすすぐか、いらぬ紙などで拭き取って出す。
	除湿機	燃えないごみ	フロンが入っている場合は、専門業者にフロンガスを抜いてもらった証明書を添付して出す。
	除雪機（エンジン付）	市で収集しないごみ	販売店等の取扱業者へ回収を依頼してください。
	食器洗浄乾燥機	燃えないごみ	
	シルバーカー（老人車）	燃えないごみ	大きさに関わらず「燃えないごみ」へ出す。 電動のものは販売店へ。
	シンナー類	市で収集しないごみ	販売店等の取扱業者へ回収を依頼してください。少量なら布等に染み込ませて「燃えるごみ」へ出す。
	新聞紙・折り込み広告	古紙類	紙ひもてしばって出す。
す	水槽（プラスチック製）	燃えるごみ	
	水槽（ガラス製）	燃えないごみ	
	水筒（プラスチック製）	燃えるごみ	
	水筒（魔法瓶・ステンレス製）	燃えないごみ	
	炊飯器（炊飯ジャー）	燃えないごみ	
	スーツケース →「キャリーバッグ」を参照		
	スキー、スノーボードの板	粗大ごみ	60cm未満に切った場合は「燃えないごみ」へ出す。
	スキーキャリア	粗大ごみ	
	スキー靴	燃えないごみ	
	スキーストック	燃えないごみ	大きさに関わらず「燃えないごみ」へ出す。
	スケート靴	燃えないごみ	
	スケートボード	燃えないごみ	大きさに関わらず「燃えないごみ」へ出す。
	スコップ	燃えないごみ	大きさに関わらず「燃えないごみ」へ出す。「ごみ」と書いた張り紙をして出す。
	すだれ	燃えるごみ	
	ステレオ（セット）	燃えないごみ	
	ストーブ（電気式）	燃えないごみ	
	ストーブ（薪・ガス式）	燃えないごみ	
	ストーブ（灯油式・石油式・ファンヒーター）	粗大ごみ	大きさに関わらず「粗大ごみ」へ出す。※必ず油を抜き取る。
	ストーブ（石炭式）	粗大ごみ	大きさに関わらず「粗大ごみ」へ出す。

家庭ごみの出し方分別事典（青森地区）

※最大辺が60cm以上のものは、粗大ごみ（一部例外あり）
 ※電池が内蔵されているものは、取り外してから出す。

頭文字	品名		備考
す	ストーブガード	燃えないごみ	
	砂	市で収集しないごみ	土、石、砂はごみではないため収集しません。 販売店等の取扱業者に回収を依頼してください。
	スノーダンブ（プラスチック製）	燃えないごみ	雪を入れるところがプラスチック製の場合は、大きさに関わらず「燃えないごみ」へ出す。 「ごみ」と書いた張り紙をして出す。
	スノーダンブ（金属製）	粗大ごみ	雪を入れるところが金属製のもの。
	スノーブラシ（木製）	燃えるごみ	大きさに関わらず「燃えるごみ」へ出す。
	スノーブラシ（プラスチック製）	燃えるごみ	大きさに関わらず「燃えるごみ」へ出す。
	スノーブラシ（金属製）	燃えないごみ	大きさに関わらず「燃えないごみ」へ出す。
	すのこ	燃えるごみ	
	スプリングマット	粗大ごみ	分解しても「粗大ごみ」になる。 自己搬入する場合は、まず清掃工場へ搬入してください。性状等により清掃工場では処理できないものは、最終処分場へ搬入となる場合があります。（有料）
	スプリング類（自動車部品他）	市で収集しないごみ	販売店等の取扱業者へ回収を依頼してください。
	スプレー缶（エアソール缶）	燃えないごみ	必ず使い切ってから出す。（詳しくは12ページ）
	スポンブレッサー	粗大ごみ	最大辺が60cm未満のものは「燃えないごみ」へ出す。
	炭、石炭、木炭	市で収集しないごみ	自己搬入する場合は、まず清掃工場へ搬入してください。性状等により清掃工場では処理できないものは、最終処分場へ搬入となる場合があります。（有料）
せ	生理用品	燃えるごみ	
	「石油タンク」 →「灯油タンク」を参照		
	石灰	市で収集しないごみ	自己搬入する場合は、まず清掃工場へ搬入してください。性状等により清掃工場では処理できないものは、最終処分場へ搬入となる場合があります。（有料）。
	石けん	燃えるごみ	
	石こうボード（自己解体に限る）	市で収集しないごみ	自己搬入する場合は、まず清掃工場へ搬入してください。性状等により清掃工場では処理できないものは、最終処分場へ搬入となる場合があります。（有料）
	セメント	市で収集しないごみ	自己搬入する場合は、まず清掃工場へ搬入してください。性状等により清掃工場では処理できないものは、最終処分場へ搬入となる場合があります。（有料）
	線香の箱	燃えるごみ	においの強い紙は、リサイクルできない。
	洗剤容器（紙製）	燃えるごみ	においの強い紙は、リサイクルできない。
	洗剤容器（プラスチック製）	その他のプラスチック	水で軽くすすぐか、いらぬ紙などで拭き取って出す。
	洗濯機	市で収集しないごみ	特定家電（詳しくは3ページ）
	扇風機	燃えないごみ	
	洗面化粧台（自己解体に限る）	粗大ごみ	自己搬入する場合は、まず清掃工場へ搬入してください。性状等により清掃工場では処理できないものは、最終処分場へ搬入となる場合があります。（有料）
そ	掃除機	燃えないごみ	大きさに関わらず「燃えないごみ」へ出す。 充電式のものは、充電式電池を取り外してから出す。

家庭ごみの出し方分別事典（青森地区）

※最大辺が60cm以上のものは、粗大ごみ（一部例外あり）
 ※電池が内蔵されているものは、取り外してから出す。

頭文字	品名		備考
そ	側溝のふた	粗大ごみ	自己所有のものに限る。市・県・国所有のものは出せません。 自己搬入する場合は、まず清掃工場へ搬入してください。性状等により清掃工場では処理できないものは、最終処分場へ搬入となる場合があります。（有料）
	ソファ	粗大ごみ	スプリング入りのものを自己搬入する場合は、まず清掃工場へ搬入してください。性状等により清掃工場では処理できないものは、最終処分場へ搬入となる場合があります。（有料）
	そり	燃えるごみ	
た	体温計（水銀式）	燃えないごみ	収集場所への出し方に注意。（詳しくは12ページ）
	体温計（電子式）	燃えないごみ	電池を外して出す。
	耐火ボード （自己解体に限る）	市で収集しないごみ	自己搬入する場合は、まず清掃工場へ搬入してください。性状等により清掃工場では処理できないものは、最終処分場へ搬入となる場合があります。（有料）
	タイヤ （自転車・一輪車）	燃えるごみ	スポークなどを含む場合は「燃えないごみ」へ出す。
	タイヤ （自動車・バイク）	市で収集しないごみ	販売店等の取扱業者へ回収を依頼してください。
	タイヤチェーン （自転車・バイク）	燃えないごみ	自己搬入する場合は、まず清掃工場へ搬入してください。性状等により清掃工場では処理できないものは、最終処分場へ搬入となる場合があります。（有料）
	タイヤチェーン （自動車）	粗大ごみ	自己搬入する場合は、まず清掃工場へ搬入してください。性状等により清掃工場では処理できないものは、最終処分場へ搬入となる場合があります。（有料）
	タイヤチューブ （自転車・バイク）	燃えるごみ	
	タイヤホイール （自動車）	市で収集しないごみ	販売店等の取扱業者へ回収を依頼してください。 ホイールカバーのみの場合は、プラスチック製のものは「燃えるごみ」、金属製のものは「燃えないごみ」へ出す。
	タイル（建材）	市で収集しないごみ	自己解体に限る。 自己搬入する場合は、まず清掃工場へ搬入してください。性状等により清掃工場では処理できないものは、最終処分場へ搬入となる場合があります。（有料）
	畳	粗大ごみ	家屋の解体によるものや、業者に依頼して外したものは、業者が産業廃棄物として廃棄。
	タッパー（密封容器）	燃えるごみ	商品の包装ではないため、リサイクル対象外。
	卵のパック（紙製）	古紙類	
	卵のパック（プラスチック製）	その他のプラスチック	
	単行本	古紙類	ビニールカバーは「燃えるごみ」へ出す。
	タンス	粗大ごみ	
	断熱材 （自己解体に限る）	市で収集しないごみ	自己搬入する場合は、まず清掃工場へ搬入してください。性状等により清掃工場では処理できないものは、最終処分場へ搬入となる場合があります。（有料）
	ダンベル	粗大ごみ	自己搬入する場合は、まず清掃工場へ搬入してください。性状等により清掃工場では処理できないものは、最終処分場へ搬入となる場合があります。（有料）
	段ボール	古紙類	紙ひもでしばって出す。
	ち	チェーンソー（電動式）	粗大ごみ
チャイルドシート		燃えないごみ	大きさに関わらず「燃えないごみ」へ出す。
着火剤		燃えるごみ	水に浸してから出す。
チャッカマン		燃えないごみ	ガスを全部抜き、透明の袋に入れ、収集場所（オレンジ色の容器）へ出す。

家庭ごみの出し方分別事典（青森地区）

※最大辺が60cm以上のものは、粗大ごみ（一部例外あり）
 ※電池が内蔵されているものは、取り外してから出す。

頭文字	品名		備考
ち	茶箱	燃えないごみ	
	茶碗（プラスチック製）	燃えるごみ	
	茶碗（陶器製）	燃えないごみ	割れたものは新聞紙などに包んで出す。
	注射器	市で収集しないごみ	注射針・注射筒・チューブ・カテーテル類などかかりつけの医療機関に処分を依頼してください。
	チューブ類（調味料などが入っていたプラスチック製）	その他のプラスチック	水で軽くすすぐか、いらぬ紙などで拭き取って出す。
	チューブ類（金属製）	燃えないごみ	
	チラシ	古紙類	新聞紙と一緒に紙ひもでしばって出す。
つ	使い捨てカイロ	燃えるごみ	
	机（木製・プラスチック製）	燃えるごみ	
	机（金属製）	燃えないごみ	
	漬物石（市販されているものに限る）	粗大ごみ	自己搬入する場合は、まず清掃工場へ搬入してください。性状等により清掃工場では処理できないものは、最終処分場へ搬入となる場合があります。（有料）
	漬物樽（木製・プラスチック製）	燃えるごみ	大きさに関わらず「燃えるごみ」へ出す。「ごみ」と書いた張り紙をして出す。
	土	市で収集しないごみ	土、石、砂はごみではないため収集しません。販売店等の取扱業者に回収を依頼してください。
	突っ張り棒	粗大ごみ	縮めた状態で最大辺が60cm未満のものは「燃えないごみ」へ出す。
	釣りざお（竹製）	燃えるごみ	リールは「燃えないごみ」へ出す。おもりはリサイクルショップに引き取ってもらうか、自己搬入する。自己搬入する場合はまず清掃工場へ搬入してください。性状等により清掃工場では処理できないものは、最終処分場へ搬入となる場合があります。（有料）
	釣りざお（プラスチック製）	燃えるごみ	リールは「燃えないごみ」へ出す。おもりはリサイクルショップに引き取ってもらうか、自己搬入する。自己搬入する場合はまず清掃工場へ搬入してください。性状等により清掃工場では処理できないものは、最終処分場へ搬入となる場合があります。（有料）
	釣りざお（グラスファイバー製・カーボン製）	燃えないごみ	大きさに関わらず「燃えないごみ」へ出す。リールは「燃えないごみ」へ出す。おもりはリサイクルショップに引き取ってもらうか、自己搬入する。自己搬入する場合はまず清掃工場へ搬入してください。性状等により清掃工場では処理できないものは、最終処分場へ搬入となる場合があります。（有料）
つるはし	粗大ごみ	自己搬入する場合は、まず清掃工場へ搬入してください。性状等により清掃工場では処理できないものは、最終処分場へ搬入となる場合があります。（有料）	
て	DVD・DVDケース	燃えるごみ	
	DVDプレイヤー	燃えないごみ（拠点回収対象品目）	できるだけ、小型家電回収ボックスへ（詳しくは13ページ）
	低周波治療器	燃えないごみ	
	ティッシュペーパー	燃えるごみ	
	ティッシュペーパーの箱	古紙類	
	テーブル →「机」を参照		
	デジタルオーディオプレイヤー	燃えないごみ	電池を外して出す。

家庭ごみの出し方分別事典（青森地区）

※最大辺が60cm以上のものは、粗大ごみ（一部例外あり）
 ※電池が内蔵されているものは、取り外してから出す。

頭文字	品名		備考
て	デジタルカメラ・ビデオ	燃えないごみ	電池を外して出す。
	鉄アレイ	粗大ごみ	自己搬入する場合は、まず清掃工場へ搬入してください。性状等により清掃工場では処理できないものは、最終処分場へ搬入となる場合があります。（有料）
	鉄パイプ（単管パイプ）	粗大ごみ	自己搬入する場合は、まず清掃工場へ搬入してください。性状等により清掃工場では処理できないものは、最終処分場へ搬入となる場合があります。（有料）
	鉄瓶	粗大ごみ	自己搬入する場合は、まず清掃工場へ搬入してください。性状等により清掃工場では処理できないものは、最終処分場へ搬入となる場合があります。（有料）
	テレビ（ブラウン管・液晶・有機ELテレビ）	市で収集しないごみ	特定家電（詳しくは3ページ）
	テレビ（プロジェクション）	粗大ごみ	家電リサイクル法対象外のため、「粗大ごみ」へ出す。
	テレビ台（木製）	燃えるごみ	
	テレビ台（プラスチック製）	燃えるごみ	
	テレビ台（金属製）	燃えないごみ	
	電気カーペット	燃えるごみ	4畳半用までは、なるべく金属部分を除いて、1m以内にひもでしばって、週後半の「燃えるごみ」へ出す。 4畳半を超えるものは「粗大ごみ」へ出す。 金属部分は「燃えないごみ」へ出す。
	電気カミソリ（電気シェーバー）	燃えないごみ	
	電気スタンド	燃えないごみ	電球・蛍光灯は外して出す。
	電気ストーブ	燃えないごみ	
	電気ポット	燃えないごみ	
	電気毛布	燃えるごみ	なるべく金属部分を除いて、ひもで1m以内にしばって、週後半の「燃えるごみ」へ出す。 それより大きい場合は「粗大ごみ」へ出す。 金属部分は「燃えないごみ」へ出す。
	電球・LED電球	燃えないごみ	購入時の空き箱や新聞紙に包んで、オレンジ色の回収容器へ出す。
	電子タバコ	市で収集できないごみ	電池を取り外せる場合は、本体のみ「燃えないごみ」へ出す。 小型充電式電池にリサイクルマークのあるものは、家電販売店等の回収協力店へ。マークのないものや取り外せないものは、小型家電回収ボックスへ（詳しくは2ページ）
	電子ピアノ	粗大ごみ	
	電子レンジ	燃えないごみ	
	電卓	燃えないごみ	
	電池（乾電池）	燃えないごみ	両極をテープ等で絶縁し、透明の袋に入れて、オレンジ色の回収容器へ出す。
	電池（充電式電池）	市で収集しないごみ	リサイクルマークのあるものは、家電販売店等の回収協力店へ。マークのないものは、小型家電回収ボックスへ（詳しくは2ページ）
	電池（ボタン電池）	市で収集しないごみ	型番がSR・PR・LRからはじまるものは、家電販売店等の回収協力店へ。型番がCR・BRで始まる場合は乾電池と同じ方法で「燃えないごみ」へ出す。
	テント	燃えるごみ	60cm以内に折りたたんで「燃えるごみ」へ出す。パイプ・留め金（金属）は、「燃えないごみ」へ出す。
電動自転車	粗大ごみ	バッテリーは販売店などに引き取りを依頼してください。	

家庭ごみの出し方分別事典（青森地区）

※最大辺が60cm以上のものは、粗大ごみ（一部例外あり）
 ※電池が内蔵されているものは、取り外してから出す。

頭文字	品名		備考
て	電動歯ブラシ	燃えないごみ	電池を外して出す。 ※充電式電池注意（詳しくは2ページ）
	天ぷら油	燃えるごみ （拠点回収対象品目）	布・新聞紙に染み込ませるか、凝固剤で固めて出す。 できるだけ、油の回収ボックスへ（詳しくは13ページ）
	電話機	燃えないごみ	電池を外して出す。※充電式電池注意（詳しくは2ページ） 黒電話はNTT（固定電話からは、局番なし116。携帯電話からは、0120-116-000）に確認してください。
と	トシ 砥石（砥ぎ石）	粗大ごみ	自己搬入する場合は、まず清掃工場へ搬入してください。性状等により清掃工場では処理できないものは、最終処分場へ搬入となる場合があります。（有料）
	陶磁器	燃えないごみ	割れたものは新聞紙などに包んで出す。
	動物の死がい（野良犬・野良猫・野生動物等）	市で収集しないごみ	犬猫等死がい回収受付（017-788-8868）へ連絡してください。
	灯油	市で収集しないごみ	販売店等の取扱業者へ回収を依頼してください。
	灯油タンク（室外用）	市で収集しないごみ	販売店等の取扱業者へ回収を依頼してください。
	灯油タンク（プラスチック製のポリタンク）	燃えるごみ	中を空にして出す。
	灯油タンク（金属製の室内用・携帯用のもの）	燃えないごみ	中を空にして出す。
	灯油ポンプ（手動式）	燃えるごみ	
	灯油ポンプ（電動式）	燃えないごみ	電池を外して出す。
	トースター	燃えないごみ	
	トタン板	燃えないごみ	小さく丸めた状態で、「燃えないごみ」へ出す。
	ドライヤー	燃えないごみ	
	ドラム缶	市で収集しないごみ	販売店等の取扱業者へ回収を依頼してください。
	塗料	市で収集しないごみ	販売店等の取扱業者へ回収を依頼してください。 少量なら布や新聞紙などに染み込ませて「燃えるごみ」へ出す。
	トレイ（紙製）	古紙類	特殊加工品や汚れが落ちないものは「燃えるごみ」へ出す。
	トレイ（プラスチック製）	その他のプラスチック	食品トレイ以外でブラマークのないものは「燃えるごみ」へ出す。
	トレイ（金属製）	燃えないごみ	
	側溝の泥	市で収集しないごみ	道路維持課（017-761-4331）へお問合せください。
な	ナイフ（包丁）	燃えないごみ	危険なので新聞紙などに包んで「刃物」と張り紙をして出す。
	長靴	燃えるごみ	
	鍋（ ^{てん} 鋳物）	粗大ごみ	自己搬入する場合は、まず清掃工場へ搬入してください。性状等により清掃工場では処理できないものは、最終処分場へ搬入となる場合があります。（有料）
	鍋（アルミはく製）	燃えるごみ	
	鍋（金属製・せともの）	燃えないごみ	

家庭ごみの出し方分別事典（青森地区）

※最大辺が60cm以上のものは、粗大ごみ（一部例外あり）
 ※電池が内蔵されているものは、取り外してから出す。

頭文字	品名		備考
な	生ごみ	燃えるごみ	しっかりと水を切ってから出す。
に	ニカド電池	市で収集しないごみ	リサイクルマークのあるものは、家電販売店等の回収協力店へ。マークのないものは、小型家電回収ボックスへ（詳しくは2ページ）
	ニッケル水素電池	市で収集しないごみ	リサイクルマークのあるものは、家電販売店等の回収協力店へ。マークのないものは、小型家電回収ボックスへ（詳しくは2ページ）
	二輪車（バイク）	市で収集しないごみ	二輪車リサイクルコールセンター（050-3000-0727）へお問合せください。
ぬ	ぬいぐるみ	燃えるごみ	
	縫い針	燃えないごみ	束ねて新聞紙などに包んで出す。
	布（布類）	燃えるごみ	
ね	ねこ車（一輪車）	粗大ごみ	タイヤだけの場合は、「燃えないごみ」へ出す。
	ねじ（ボルト・ナット含む）	燃えないごみ	
	ネット（食品梱包用）	その他のプラスチック	
	粘土（紙粘土・児童用粘土）	燃えるごみ	
	粘土（陶芸用）	市で収集しないごみ	少量であっても収集場所には出せません。自己搬入する場合は、まず清掃工場へ搬入してください。性状等により清掃工場では処理できないものは、最終処分場へ搬入となる場合があります。（有料）
の	農機具（エンジン付）	市で収集しないごみ	販売店等の取扱業者へ回収を依頼してください。
	農業用ビニール	市で収集しないごみ	販売店などの取扱業者へ回収を依頼してください。塩化ビニール製は有害ガスが発生するため、市の施設で処理できません。ポリエチレン製の場合は、40cm未満に切断して、まず清掃工場へ搬入してください。性状等により清掃工場では処理できないものは、最終処分場へ搬入となる場合があります。（有料）
	農薬・劇薬・薬品類	市で収集しないごみ	販売店等の取扱業者へ回収を依頼してください。
	のこぎり（電気式）	燃えないごみ（拠点回収対象品目）	危険なので新聞紙などに包んで出す。できるだけ、小型家電回収ボックスへ（詳しくは13ページ）
	のこぎり（電気式のものを除く）	燃えないごみ	危険なので新聞紙などに包んで、「刃物」と張り紙をして出す。
は	バーベル	粗大ごみ	自己搬入する場合は、まず清掃工場へ搬入してください。性状等により清掃工場では処理できないものは、最終処分場へ搬入となる場合があります。（有料）
	バイク	市で収集しないごみ	二輪車リサイクルコールセンター（050-3000-0727）へお問い合わせください。
	パイプ椅子	燃えないごみ	折り畳みできない椅子は「粗大ごみ」へ出す。
	廃油	市で収集しないごみ	販売店等の取扱業者へ回収を依頼してください。
	バインダー（紙製）	燃えるごみ	
	バインダー（プラスチック製）	燃えるごみ	
	バインダー（金属製）	燃えないごみ	
	ハウンスー	粗大ごみ	

家庭ごみの出し方分別事典（青森地区）

※最大辺が60cm以上のものは、粗大ごみ（一部例外あり）
 ※電池が内蔵されているものは、取り外してから出す。

頭文字	品名		備考
は	はがき	古紙類	剥がして中を開くタイプ（圧着紙）はリサイクルできないため燃えるごみへ出す。
	バケツ	燃えるごみ	「ごみ」と書いた張り紙をして出す。
	はさみ	燃えないごみ	危険なので新聞紙などに包んで、「刃物」と張り紙をして出す。
	はしご	粗大ごみ	4m未満に限る。 60cm未満は「燃えないごみ」へ出す。
	バスマット（布製）	燃えるごみ	
	バスマット（プラスチック製）	燃えるごみ	
	バスマット（珪藻土製）	燃えないごみ	※一部メーカーで石綿含有のものがあり、販売元が回収しています。詳しくは購入店へお問合せください。
	パソコン（本体またはノート型）	市で収集しないごみ	販売店、メーカー、パソコン3R推進協会へお問合せください。（詳しくは3ページ）
	パソコンディスプレイ（モニター）	市で収集しないごみ	販売店、メーカー、パソコン3R推進協会へお問合せください。（詳しくは3ページ）
	蜂の巣	燃えるごみ	駆除は専門業者へ依頼してください。 また、専門業者が駆除したものは、事業ごみです。収集場所へ出せません。
	発煙筒	市で収集しないごみ	販売店等の取扱業者へ回収を依頼してください。
	バッテリー	市で収集しないごみ	販売店等の取扱業者へ回収を依頼してください。
	発電機	市で収集しないごみ	販売店等の取扱業者へ回収を依頼してください。
	バット（木製の野球、ソフトボール用）	燃えるごみ	大きさに関わらず「燃えるごみ」へ出す。
	バット（金属製の野球、ソフトボール用）	燃えないごみ	大きさに関わらず「燃えないごみ」へ出す。
	発泡スチロール製容器（魚箱等）	その他のプラスチック	水で軽くすすぐか、いらぬ紙などで拭き取って出す。 ブラマークが無いものは「燃えるごみ」へ出す。
	花火	燃えるごみ	水に浸してから出す。 多量または未使用のものを自己搬入する場合は、まず清掃工場へ搬入してください。性状等により清掃工場では処理できないものは、最終処分場へ搬入となる場合があります。（有料）
	パネルヒーター	燃えないごみ	
	ハンガー（プラスチック製）	燃えるごみ	クリーニングに伴うものは、クリーニング店で回収する場合があります。
	ハンガー（金属製）	燃えないごみ	ピンチハンガー（折りたたみハンガー）は「燃えるごみ」へ出す。
ひ	ピアノ	市で収集しないごみ	販売店等の取扱業者へ回収を依頼してください。
	ビールケース	燃えるごみ	販売店に持っていくと有価物として引き取ることもあります。
	皮革（かばんなど）	燃えるごみ	多少金属が付いていても「燃えるごみ」へ出す。
	ビデオテープ	燃えるごみ	
	ビデオデッキ	燃えないごみ（拠点回収対象品目）	できるだけ、小型家電回収ボックスへ（詳しくは13ページ）
	ビニール（包装など）	その他のプラスチック	汚れが落ちないものは「燃えるごみ」へ出す。

家庭ごみの出し方分別事典（青森地区）

※最大辺が60cm以上のものは、粗大ごみ（一部例外あり）
 ※電池が内蔵されているものは、取り外してから出す。

頭文字	品名		備考
ひ	肥料	市で収集しないごみ	自己搬入する場合は、まず清掃工場へ搬入してください。性状等により清掃工場では処理できないものは、最終処分場へ搬入となる場合があります。（有料）
	肥料の袋	その他のプラスチック	中身を使い切り、中の汚れを落として出す。
	びん（飲食用）	ガラスびん	軽く中を洗い、割らないで出す。
	びん（ビールびん）	ビールびん・一升びん	地ビール、海外ビールびんは「ガラスびん」へ出す。王冠は「燃えないごみ」へ出す。
	びん（透き通る茶・透き通る緑色の一升びん）	ビールびん・一升びん	販売店に持って行くと、有価物として引き取ることもあります。
	びん（透き通る茶・透き通る緑色以外の一升びん）	ガラスびん	
	びん（食用油が入っていたもの）	燃えないごみ	洗っても油が取れないもので、資源ごみにならないものに限る。油が入っているものは回収できません。
	びん（化粧品）	燃えないごみ	
	びん（農薬・劇薬）	燃えないごみ	家庭菜園で使用したのものに限る。農薬等の処理は、農協または販売店へ相談してください。
	びんのふた →「ふた・キャップ」欄を参照		
ふ	フースターケーブル	燃えないごみ	長さ40cm未満に切断して出す。切断できない場合は粗大ごみへ出す。
	封筒	古紙類	窓がセロハンのは、切り取って出す。セロハンは「燃えるごみ」へ出す。
	フードプロセッサー	燃えないごみ	
	ふすま	粗大ごみ	
	プラスチック製のふた・キャップ（びん・缶・ペットボトル等）	その他プラスチック（拠点回収対象品目）	水で軽くすすぐか、いらぬ紙等で拭き取って出す。できるだけ、ペットボトルキャップ回収ボックスへ（詳しくは13ページ）。プラマークのないものは「燃えるごみ」へ出す。
	金属製のふた・キャップ（びん・缶・ペットボトル等）	燃えないごみ	
	ぶちぶち（緩衝材）	その他のプラスチック	
	仏壇	粗大ごみ	
	布団	燃えるごみ	ひもで1m以内にしばって、過後半の「燃えるごみ」へ出す。
	布団乾燥機	燃えないごみ	
	フライパン	燃えないごみ	
	ブラインド（紙製・木材製・プラスチック製）	燃えるごみ	
	ブラインド（金属製）	燃えないごみ	
	プラスチック（包装）フィルム	その他のプラスチック	汚れが落ちないものは「燃えるごみ」へ出す。
	ブランコ（子ども用遊具）	粗大ごみ	

家庭ごみの出し方分別事典（青森地区）

※最大辺が60cm以上のものは、粗大ごみ（一部例外あり）
 ※電池が内蔵されているものは、取り外してから出す。

頭文字	品名		備考
ふ	ブランター（プラスチック製）	燃えるごみ	
	ブランター（金属製）	燃えないごみ	
	プリンター	燃えないごみ	最大辺が60cm以上のものは「粗大ごみ」に出す。
	ブルーシート	燃えるごみ	4畳半用までは、1m以内にひもでしばって、週後半の「燃えるごみ」へ出す。それを超えるものは、切って出す。
	フルタブ	燃えないごみ	
	風呂釜	粗大ごみ	ボイラー式は、市で収集しないごみ。 ボイラー式でないものを自己搬入する場合は、まず清掃工場へ搬入してください。性状等により清掃工場では処理できないものは、最終処分場へ搬入となる場合があります。（有料）
	ブロック（レンガを含む）	粗大ごみ	自己搬入する場合は、まず清掃工場へ搬入してください。性状等により清掃工場では処理できないものは、最終処分場へ搬入となる場合があります。（有料）
	風呂のふた	燃えるごみ	大きさに関わらず、ひもでしばって、週後半の「燃えるごみ」へ出す。
	プロパンガスボンベ	市で収集しないごみ	販売店等の取扱業者へ回収を依頼してください。
	プロワ（浄化槽用品）	市で収集しないごみ	自己搬入する場合は、まず清掃工場へ搬入してください。性状等により清掃工場では処理できないものは、最終処分場へ搬入となる場合があります。（有料）
へ	ヘアスプレー缶	燃えないごみ	必ず使い切ってから出す。（詳しくは12ページ）
	ベッド	粗大ごみ	自己搬入する場合は、まず清掃工場へ搬入してください。性状等により清掃工場では処理できないものは、最終処分場へ搬入となる場合があります。（有料）
	ペットのトイレ（紙・高分子ポリマー製の犬用シート）	燃えるごみ	汚物を取り除いて出す。
	ペットのトイレ（砂製の猫砂等）	燃えるごみ	汚物を取り除いて出す。
	ペットボトル	ペットボトル	ふたをはずし、ラベルをはがして中を洗い、つぶして出す。
	ペットボトル（食用油が入っていたもの）	燃えるごみ	
	ペットボトルキャップ	その他のプラスチック（拠点回収対象品目）	水で軽くすすいで、水を切って出す。 できるだけ、ペットボトルキャップ回収ボックスへ（詳しくは13ページ）
	ペットボトルラベル	その他のプラスチック	
	ベッドマット（スプリングマット）	粗大ごみ	自己搬入する場合は、まず清掃工場へ搬入してください。性状等により清掃工場では処理できないものは、最終処分場へ搬入となる場合があります。（有料） スポンジマットは、ひもで1m以内にしばって、週後半の「燃えるごみ」へ出す。
	ベニヤ板	粗大ごみ	
	ベビーカー（乳母車など）	粗大ごみ	折り畳みできる一人用のものは、「燃えないごみ」へ出す。
	ヘルメット	燃えないごみ	
	ペンキ	市で収集しないごみ	販売店等の取扱業者へ回収を依頼してください。 少量なら布や新聞紙などに染み込ませて「燃えるごみ」へ出す。
	便器（洋式・和式）（自己解体に限る）	粗大ごみ	きれいに洗ってから出す。
	ペンキ缶	燃えないごみ	中を空にして出す。
	便座（ウオッシュレット付も含む）（自己解体に限る）	燃えないごみ	きれいに洗ってから出す。

家庭ごみの出し方分別事典（青森地区）

※最大辺が60cm以上のものは、粗大ごみ（一部例外あり）
 ※電池が内蔵されているものは、取り外してから出す。

頭文字	品名		備考
ハ	便座カバー	燃えるごみ	
ほ	ホイール（車）	市で収集しないごみ	販売店等の取扱業者へ回収を依頼してください。
	ホイールキャップ （プラスチック製のホイールカバー）	燃えるごみ	
	ホイールキャップ （金属製のホイールカバー）	燃えないごみ	
	ホイラー	市で収集しないごみ	販売店等の取扱業者へ回収を依頼してください。
	包装紙（紙製）	古紙類	紙ひもでしばって出す。
	包装フィルム（プラスチック製）	その他のプラスチック	汚れが落ちないものは「燃えるごみ」へ出す。
	包丁	燃えないごみ	危険なので新聞紙などに包んで「刃物」と張り紙をして出す。
	ボウリングの玉	粗大ごみ	自己搬入する場合は、まず清掃工場へ搬入してください。性状等により清掃工場では処理できないものは、最終処分場へ搬入となる場合があります。（有料）
	ホース	燃えるごみ	長さ40cm未満に切断して出す。 切断できない場合は「粗大ごみ」へ出す。
	ホースリール台（プラスチック製）	燃えるごみ	ホースはリール台から切り離し、長さ40cm未満に切断して「燃えるごみ」へ出す。
	ホースリール台（金属製）	燃えないごみ	ホースはリール台から切り離し、長さ40cm未満に切断して「燃えるごみ」へ出す。
	ポータブルトイレ	粗大ごみ	きれいに洗ってから出す。
	「ホームタンク」 →「灯油タンク」を参照		
	ボール	燃えるごみ	なるべく空気を抜いて出す。
	歩行者	燃えないごみ	大きさに関わらず「燃えないごみ」へ出す。
	保存びん	燃えないごみ	ふたがプラスチックの場合は、ふたのみ「燃えるごみ」へ出す。
	補聴器	燃えないごみ	電池を外して出す。
	ホットカーペット	燃えるごみ	4畳半用までは、なるべく金属部分を除いて、1m以内にひもでしばって、週後半の「燃えるごみ」へ出す。 4畳半を超えるものは粗大ごみへ出す。金属部分は、「燃えないごみ」へ出す。
	ホットプレート	燃えないごみ	
	ホッピング	粗大ごみ	自己搬入する場合は、まず清掃工場へ搬入してください。性状等により清掃工場では処理できないものは、最終処分場へ搬入となる場合があります。（有料）
	哺乳びん（プラスチック製）	燃えるごみ	
	哺乳びん（ガラス製）	燃えないごみ	吸い口は「燃えるごみ」へ出す。
	ポリタンク（プラスチック製）	燃えるごみ	中を空にして出す。
	保冷剤	燃えるごみ	
	本	古紙類	紙ひもでしばって出す。 ビニールカバーは「燃えるごみ」へ出す。

家庭ごみの出し方分別事典（青森地区）

※最大辺が60cm以上のものは、粗大ごみ（一部例外あり）
 ※電池が内蔵されているものは、取り外してから出す。

頭文字	品名		備考
ま	麻雀卓	粗大ごみ	
	麻雀牌	燃えるごみ	
	麻雀マット	燃えるごみ	大きさに関わらず「燃えるごみ」へ出す。
	マッサージ器 (椅子型・全身型)	粗大ごみ	スプリング入りのものを自己搬入する場合は、まず清掃工場へ搬入してください。性状等により清掃工場では処理できないものは、最終処分場へ搬入となる場合があります。(有料)
	マッチ	燃えるごみ	水に浸してから出す。 多量または未使用のものを自己搬入する場合は、まず清掃工場へ搬入してください。性状等により清掃工場では処理できないものは、最終処分場へ搬入となる場合があります。(有料)
	マットレス	燃えるごみ	ひもで1m以内にしばって、週後半の「燃えるごみ」へ出す。 スプリングマットは「粗大ごみ」、磁気マットは「燃えないごみ」へ出す。 スプリング入りのものを自己搬入する場合はまず清掃工場へ搬入してください。性状等により清掃工場では処理できないものは、最終処分場へ搬入となる場合があります。(有料)
	まな板(木製)	燃えるごみ	最大辺が40cm以上60cm未満は、週後半の「燃えるごみ」へ出す。
	まな板(プラスチック製)	燃えるごみ	最大辺が40cm以上60cm未満は、週後半の「燃えるごみ」へ出す。
	魔法瓶	燃えないごみ	ステンレス製を含む
	丸太 →「木(枝・根・木くず・角材・切り株等)」を参照		
み	ミキサー・ジューサー	燃えないごみ (拠点回収対象品目)	できるだけ、小型家電回収ボックスへ(詳しくは13ページ)
	ミシン(卓上型のプラスチック製)	燃えないごみ	
	ミシン(足踏み型のプラスチック製)	粗大ごみ	
	ミシン(卓上型・足踏み型の金属製)	粗大ごみ	自己搬入する場合は、まず清掃工場へ搬入してください。性状等により清掃工場では処理できないものは、最終処分場へ搬入となる場合があります。(有料)
	水枕	燃えるごみ	水を抜いて出す。 留め金具は「燃えないごみ」へ出す。
む	虫眼鏡	燃えないごみ	
め	眼鏡	燃えないごみ	
も	毛布	燃えるごみ	ひもで1m以内にしばって、週後半の「燃えるごみ」へ出す。
	毛布(電気毛布)	燃えるごみ	なるべく金属部分を除いて、ひもで1m以内にしばって、週後半の「燃えるごみ」へ出す。 金属部分は、「燃えないごみ」へ出す。
	モーター類(おもちゃ用)	燃えないごみ	
	モーター類(大型)	市で収集しないごみ	販売店等の取扱業者へ回収を依頼してください。
	木炭	市で収集しないごみ	自己搬入する場合は、まず清掃工場へ搬入してください。性状等により清掃工場では処理できないものは、最終処分場へ搬入となる場合があります。(有料)
	模造刀	燃えないごみ	「模造刀」と書いた張り紙をして出す。
	餅つき機(家庭用)	燃えないごみ	
	物置(自己解体に限る)	市で収集しないごみ	自己搬入する場合は、まず清掃工場へ搬入してください。性状等により清掃工場では処理できないものは、最終処分場へ搬入となる場合があります。(有料) 業者に依頼して解体したものは、業者が産業廃棄物として廃棄。

家庭ごみの出し方分別事典（青森地区）

※最大辺が60cm以上のものは、粗大ごみ（一部例外あり）
 ※電池が内蔵されているものは、取り外してから出す。

頭文字	品名		備考
も	物干し竿	粗大ごみ	
	物干し支柱	粗大ごみ	
	物干し台	粗大ごみ	自己搬入する場合は、まず清掃工場へ搬入してください。性状等により清掃工場では処理できないものは、最終処分場へ搬入となる場合があります。（有料）
や	やかん	燃えないごみ	
	薬品類（農薬・劇薬等）	市で収集しないごみ	販売店等の取扱業者へ回収を依頼してください。
	やなぎごうり（竹で編んだ箱）	燃えるごみ	
ゆ	融雪機（移動式）	粗大ごみ	電気式のみ「粗大ごみ」。ガソリン・灯油を使用するものは、市で収集しないため、販売店等の取扱業者へ回収を依頼してください。
	融雪機（固定式）	市で収集しないごみ	販売店等の取扱業者へ回収を依頼してください。
	融雪剤（塩化カルシウムなど）	市で収集しないごみ	自己搬入する場合は、まず清掃工場へ搬入してください。性状等により清掃工場では処理できないものは、最終処分場へ搬入となる場合があります。（有料）
	床暖パネル	粗大ごみ	
	雪べら（柄とへらが固定されているもの）	燃えないごみ	大きさに関わらず「燃えないごみ」へ出す。収集場所に設置している雪べらと間違わないように、「ごみ」と書いた張り紙をして出す。
	雪べらの柄部分（木製）	燃えるごみ	大きさに関わらず、週後半の「燃えるごみ」へ出す。ただし、金属を使用しているものや、固定する金具は「燃えないごみ」へ出す。
	雪べらの柄部分（プラスチック製）	燃えるごみ	大きさに関わらず、週後半の「燃えるごみ」へ出す。ただし、金属を使用しているものや、固定する金具は「燃えないごみ」へ出す。
	雪べらの柄部分（金属製）	燃えないごみ	大きさに関わらず「燃えないごみ」へ出す。
	雪べらのへら部分（プラスチック製）	燃えるごみ	大きさに関わらず、週後半の「燃えるごみ」へ出す。固定する金具は「燃えないごみ」へ出す。
	湯たんぼ（プラスチック製）	燃えるごみ	
	湯たんぼ（金属製）	燃えないごみ	
	湯沸し器	燃えないごみ	電池を外して出す。貯湯機能のあるものは収集しないが、自分で取り外したものに限り、自己搬入が可能です。まず清掃工場へ搬入してください。性状等により清掃工場では処理できないものは、最終処分場へ搬入となる場合があります。（有料）
	ら	ライター	燃えないごみ
ラケット（木製）		燃えるごみ	大きさに関わらず「燃えるごみ」へ出す。
ラケット（木製以外）		燃えないごみ	大きさに関わらず「燃えないごみ」へ出す。
ラジカセ		燃えないごみ	
ラック		粗大ごみ	
ラップ		燃えるごみ	惣菜等の商品に使われているものは、「その他のプラスチック」へ出す。汚れが落ちないものは「燃えるごみ」へ出す。
ラップの芯		古紙類	なるべくつぶして出す。
ラップの箱		古紙類	金属の刃は取り外し「燃えないごみ」へ出す。

家庭ごみの出し方分別事典（青森地区）

※最大辺が60cm以上のものは、粗大ごみ（一部例外あり）
 ※電池が内蔵されているものは、取り外してから出す。

頭文字	品名		備考
ら	ラティス（木製）	燃えるごみ	
	ラティス（プラスチック製）	燃えるごみ	
	ランドセル	燃えるごみ	
り	リチウムイオン電池	市で収集しないごみ	リサイクルマークのあるものは、家電販売店等の回収協力店へ。マークのないものは、小型家電回収ボックスへ（詳しくは2ページ）
	リモコン	燃えないごみ	電池を外して出す。
	リヤカー	粗大ごみ	自己搬入する場合は、まず清掃工場へ搬入してください。性状等により清掃工場では処理できないものは、最終処分場へ搬入となる場合があります。（有料）
	りんご箱（家庭用・木製）	燃えるごみ	大きさに関わらず、週後半の「燃えるごみ」へ出す。
	りんご箱（家庭用・プラスチック製）	燃えるごみ	大きさに関わらず、週後半の「燃えるごみ」へ出す。
れ	冷蔵庫・冷凍庫	市で収集しないごみ	特定家電（詳しくは3ページ） ただし、家電リサイクル対象外のものは「粗大ごみ」へ出す。
	レシート（感熱紙）	燃えるごみ	感熱紙は、リサイクルできないため「燃えるごみ」へ出す。
	レジ袋	その他のプラスチック	ブラマークが無いものは「燃えるごみ」へ出す。
	レジャーシート	燃えるごみ	4畳半用までは、1m以内にひもでしばって、週後半の「燃えるごみ」へ出す。それを超えるものは、切って出す。
	レンガ	粗大ごみ	自己搬入する場合は、まず清掃工場へ搬入してください。性状等により清掃工場では処理できないものは、最終処分場へ搬入となる場合があります。（有料）
	レンジ台	粗大ごみ	
ろ	老人車（シルバーカー）	燃えないごみ	大きさに関わらず「燃えないごみ」へ出す。
	ろうそく	燃えるごみ	自己搬入する場合は、まず清掃工場へ搬入してください。性状等により清掃工場では処理できないものは、最終処分場へ搬入となる場合があります。（有料）
	ロープ	燃えるごみ	長さ40cm未満に切断して出す。
	ローボード	粗大ごみ	
わ	ワープロ・日本語ワープロ	燃えないごみ （拠点回収対象品目）	パソコンと間違わないように「ワープロ」と書いた張り紙をして出す。 できるだけ、小型家電回収ボックスへ（詳しくは13ページ）
	ワイパー	燃えないごみ	
	ワイヤーロープ	燃えないごみ	長さ60cm以上は「粗大ごみ」で出す。 自己搬入する場合は、まず清掃工場へ搬入してください。性状等により清掃工場では処理できないものは、最終処分場へ搬入となる場合があります。（有料）
	ワインセラー	市で収集しないごみ	特定家電（詳しくは3ページ） ただし、家電リサイクル対象外のものは「粗大ごみ」で出す。
	ワゴン	粗大ごみ	
	割り箸	燃えるごみ （拠点回収対象品目）	水で軽くすすぎ、乾燥させてから出す。 できるだけ、使用済み割り箸回収ボックスへ（詳しくは13ページ）。（竹製の割り箸は対象外。）