

# 家庭ごみの出し方分別事典

## ～分ければ資源、混ぜればごみ～



ごみ分別の  
基本的な考え方  
P.1

市で収集しない  
ごみ  
P.2

資源物  
P.4

粗大ごみ  
P.9

燃やせない  
ごみ  
P.10

燃やせる  
ごみ  
P.11

拠点回収  
P.12

ごみの  
自己搬入  
P.14

分別事典  
(50音順)  
P.15

目次	・ごみ分別の基本的な考え方	…	P.1
	・市で収集しないごみ	…	P.2
	・資源物	…	P.4
	・粗大ごみ	…	P.9
	・燃やせないごみ	…	P.10
	・燃やせるごみ	…	P.11
	・拠点回収	…	P.12
	・ごみの自己搬入	…	P.14
	・分別事典(50音順)	…	P.15

### 浪岡地区の家庭ごみ 収集曜日表示・分別方法

家庭ごみの正しい出し方ポスターや家庭ごみ収集曜日表示について、青森市ホームページからダウンロードできるほか、浪岡振興部市民課生活環境チーム窓口で配布しています。



### 青森市LINE公式アカウント

ごみの収集日の通知機能や、ごみの分類検索などができます。



### 【お問合せ先】

青森市 浪岡振興部 市民課 生活環境チーム

〒038-1392 青森市浪岡大字浪岡字稲村101-1

TEL:0172-62-1140

FAX:0172-62-9368

# ごみ分別の基本的な考え方

※一部例外もあります。

ごみ分別の  
基本的な考え方  
P.1

## ● ごみ分別フローチャート

市で収集しない  
ごみ  
P.2

①会社・商店・飲食店・  
病院・農業・漁業等の  
事業活動から出たごみ

はい  
→

事業系ごみは  
収集場所に出せません。  
※ 詳しくは3ページへ

資源物  
P.4

↓ いいえ

粗大ごみ  
P.9

②リサイクル可能なもの  
(資源物)  
※ 詳しくは4~8ページへ

はい  
→

資源物

燃やせない  
ごみ  
P.10

↓ いいえ

燃やせる  
ごみ  
P.11

③最大辺が50cm以上

はい  
→

粗大ごみ

拠点回収  
P.12

↓ いいえ

ごみの  
自己搬入  
P.14

④陶磁器・金属製品・  
プラスチック製品・  
ガラス製品

はい  
→

燃やせないごみ

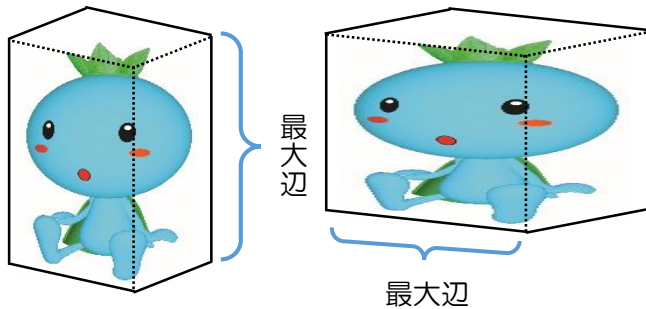
分別事典  
(50音順)  
P.15

燃やせるごみ



特定家電(テレビ・電気洗濯機・衣類乾燥機・電気冷蔵庫・電気冷凍庫・エアコン)やパソコン等、市で収集しないごみもあります。  
※ 詳しくは2~3ページへ。

## ● サイズの図り方



最大辺が  
50cm以上は、  
粗大ごみ  
※一部例外あり

## ごみ出しルールを守りましょう。

収集場所は、ごみを一時的に置く場所であり、町内会等が適正に管理しています。

ごみ出しルールをきちんと守り、みんなが気持ちよく利用できるようにしましょう。

①きちんと分別し、指定のごみ袋に入れて、決められた曜日に出しましょう。

②収集当日(朝8時まで)に出しましょう。

③一度に出せる量は、1世帯5袋(粗大ごみは5個)以内です。

# 市で収集しないごみ

- 2～3ページに掲載するごみは、ごみ処理施設で処理できないため、市では収集しません。

## 危険物など

### 注意

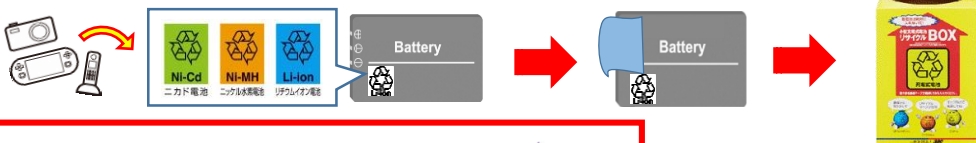
電池は火災の原因となっています！  
収集場所には出せません！

### ● 乾電池

青森市役所浪岡庁舎、各公民館、細野山の家、家電量販店などの協力店等にある回収BOXへ。

### ● 充電式電池

リサイクルマークがある充電式電池は、端子部分をテープで覆い、青森市役所浪岡庁舎、各公民館、細野山の家、家電量販店などの協力店等にある回収BOXへ。



※充電式電池を本体から取り外せないものやリサイクルマークがないものは、浪岡振興部 市民課 生活環境チーム 窓口へ。



### ● ボタン電池

型番が「LR」「SR」「PR」から始まるボタン電池は、全体をテープで覆い、青森市役所浪岡庁舎、各公民館、細野山の家、家電量販店などの協力店等にある回収BOXへ。



### ● 二輪車（バイク・スクーターなど）

二輪車を処分する場合の手続き等は、下記でご案内しています。



- 二輪車リサイクルコールセンター TEL:050-3000-0727
- 自動車リサイクル促進センター <https://www.jarc.or.jp/>

### ● 消火器

消火器を処分する場合の手続き等は、下記でご案内しています。



- 消火器リサイクル推進センター TEL:03-5829-6773

### ● 在宅医療廃棄物（注射器等）

在宅医療廃棄物を処分する場合は、処方された医療機関または薬局等へご相談ください。



### ● その他

ホームタンク、ドラム缶、ボイラー、バッテリー、ピアノ、薬品・廃油、農機具、除雪機（エンジン付）、建築廃材（自己解体したものは除く）、芝刈り機（エンジン付）、塗料、ガスボンベ、タイヤ・ホイール、石・土砂、金庫などは、販売店や取扱店へ引取依頼してください。（取扱いしていない店舗等もあります。）  
また、上記以外でも、大きさや重さによっては収集できない場合があります。

ごみ分別の基本的な考え方 P.1

市で収集しないごみ P.2

資源物 P.4

粗大ごみ P.9

燃やせないごみ P.10

燃やせるごみ P.11

拠点回収 P.12

ごみの自己搬入 P.14

分別事典（50音順） P.15

# INDEX

ごみ分別の  
基本的な考え方  
P.1

市で収集しない  
ごみ  
P.2

資源物  
P.4

粗大ごみ  
P.9

燃やせない  
ごみ  
P.10

燃やせる  
ごみ  
P.11

拠点回収  
P.12

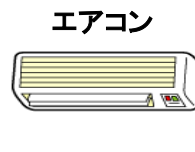
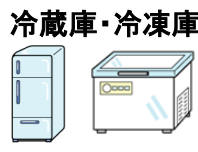
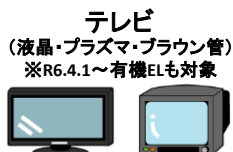
ごみの  
自己搬入  
P.14

分別事典  
(50音順)  
P.15

## 特定家電

### ●家電リサイクル法により、下記の製品はリサイクルが義務付けられています。

リサイクル料金はメーカーやサイズによって異なります。  
詳しくは「一般財団法人家電製品協会 家電リサイクル券センター」のホームページ  
(<https://www.rkc.aeha.or.jp>)をご覧ください。



#### 処理方法1 収集運搬を依頼する場合

○購入した家電販売店等の小売業者または収集運搬許可業者へ引取りを依頼してください。リサイクル料金の他に収集運搬料金がかかります。

(株)あすなろクリーン	黒石市大字牡丹平字福民北78番地9	0172-53-8693
(株)津軽環境	黒石市大字中川字篠村218番地	0172-53-7650
村岡商店	黒石市八甲101番地18	0172-52-6366
(株)東北クリーン	弘前市大字土堂早川276番地1	0172-33-1919

#### 処理方法2 自分で持ち込む場合

○郵便局でリサイクル料金を支払って「家電リサイクル券」と「払込証明書」を受け取り、指定引取場所に持ち込んでください。事前に営業日を確認してください。

(株)ヤマシタメタル	青森市大字新城字平岡160-101	017-763-1133
トーテツ資源(株) 弘前営業所	田舎館村大字川部字下船橋64-3	0172-58-4725
日本通運(株)弘前支店	弘前市大字新里字中平岡25-1	0172-27-0881

## パソコンリサイクル

### ●パソコン本体、ディスプレイ、ノートパソコン

パソコン等を処分する場合の手続き等は、下記でご案内しています。  
(パソコン本体、ノートパソコンは市の施設等での拠点回収も行っています。詳しくは12ページへ)

一般社団法人パソコン3R推進協会  
〒101-0052 東京都千代田区神田小川町3-8 中北ビル7階  
TEL:03-5282-7685 FAX:03-3233-6091



## 事業系ごみ ※廃棄物処理法により事業者の責任で適正に処理しなければなりません。

### ⚠️ お店や事業所から出るごみは、収集場所には出せません。

事業系ごみとは、**会社・商店・飲食店・病院・農業・漁業等全ての事業活動**に伴って排出される廃棄物で、量の多少にかかわらず、ごみの収集場所には出せません。事業活動とは、営利を目的とするものだけではなく、公共サービスや非営利の各種団体等の活動も含まれます。詳しくは、下記までお問合せください。

○産業廃棄物	青森市環境部廃棄物対策課 (TEL:017-718-1086) 社)青森県産業資源循環協会 (TEL:017-721-3911)
○事業系一般廃棄物	青森市浪岡振興部市民課生活環境チーム (TEL:0172-62-1140)

## ペットの遺体

### ●火葬の申込みをされる場合は、事前予約が必要です。

浪岡庁舎市民課	平日の午前8時30分～午後6時00分 土曜日の午前9時00分～午後5時00分	0172-62-1128
浪岡庁舎守衛室	上記以外の時間及び年末年始(12月29日～1月3日)	0172-62-1111

# 資源物：ペットボトル



- 左のマークの表示がある、食べ物や飲み物が入っていたペットボトルが対象です。
- キャップは必ず外してください。
- ラベルは剥がしてください。
- キャップと剥がしたラベルは**資源物「その他のプラスチック」**へ出してください。※キャップは12ページの資源物の拠点回収場所でも回収しています。
- ペットボトルは中を水ですすいで、水切りしてからつぶして出してください。

## 出せるもの（例）



- ジュース・お酒などの飲料が入っていたペットボトル
- しょうゆ・みりんなどの調味料が入っていたペットボトル
- おつまみなどの食料品が入っていたペットボトル



キャップを外し、中を水ですすいで水切りをしてください。



ラベルを剥がしてください。  
※キャップとラベルは、資源物「その他のプラスチック」へ出してください。  
※キャップは12ページの資源物の拠点回収場所でも回収しています。



かさばるのでつぶしてください。



指定場所にあるネットに入れてください。  
※容器とレジ袋は別々にネットに入れてください。



## 「ペットボトル」

には出せません。

- 中の汚れが取れないもの



油の容器



ソースの容器 など



「燃やせないごみ」へ

ごみ分別の  
基本的な考え方  
P.1

市で収集しない  
ごみ  
P.2

資源物  
P.4

粗大ごみ  
P.9

燃やせない  
ごみ  
P.10

燃やせる  
ごみ  
P.11

拠点回収  
P.12

ごみの  
自己搬入  
P.14

分別事典  
(50音順)  
P.15



# 資源物：その他のプラスチック

ごみ分別の  
基本的な考え方  
P.1

市で収集しない  
ごみ  
P.2

資源物  
P.4

粗大ごみ  
P.9

燃やせない  
ごみ  
P.10

燃やせる  
ごみ  
P.11

拠点回収  
P.12

ごみの  
自己搬入  
P.14

分別事典  
(50音順)  
P.15



- 「プラマーク」(左のマーク)の表示があるものが対象です。
- プラスチック製のもので、商品の中身を使い切った後に不要となる容器や、物を包んでいた包装ごみに「プラマーク」がついています。

## 出せるもの(例)

			
カップ麺の容器	洗剤のボトル	お菓子の袋	卵のパック
			
ペットボトル キャップ	ペットボトル ラベル	レジ袋	発泡スチロール
			
食品トレイ	弁当の容器		



中を洗って水を切ってください。



収集場所にある回収ネットへ直接入れるか、プラマークの表示があるレジ袋などに集めて入れてください。

**×** 「その他のプラスチック」  
には出せません。

- プラマークの無いもの



ビデオテープ バケツ・洗面器 カミソリなど

- 汚れ・においが落ちないもの



マヨネーズ・レトルトの  
容器

魚介類が入っていた  
発泡スチロールなど

**➡** 「燃やせないごみ」へ

※危険物は、絶対に入れないでください。  
実際にカミソリ、包丁などの危険物が混入しています。

# 資源物：紙類

## INDEX

ごみ分別の  
基本的な考え方  
P.1

市で収集しない  
ごみ  
P.2

資源物  
P.4

粗大ごみ  
P.9

燃やせない  
ごみ  
P.10

燃やせる  
ごみ  
P.11

拠点回収  
P.12

ごみの  
自己搬入  
P.14

分別事典  
(50音順)  
P.15

- 「紙パック」「段ボール」「新聞紙(チラシ含む)」「雑誌・雑がみ」が対象です。種類ごとに分けて出してください。
- しぼる時は、必ず紙ひもを使用してください。
- 汚れたものは、指定のごみ袋に入れて「燃やせるごみ」へ出してください。

### 紙パック

牛乳等の紙パック  
(中が白いもの)

中を水洗いし、  
切り開いて乾かしてください

紙ひもで十字に  
しばってください

※中が銀色のものは、「燃やせるごみ」へ

### 段ボール

段ボール(断面が  
波々になっているもの)

持ち運びできる大きさに  
折りたたんでください

紙ひもで十字に  
しばってください

### 新聞(チラシ含む)

新聞(チラシ含む)

紙ひもで十字に  
しばってください

※新聞とチラシは、  
一緒にしばってください。

### 雑誌・雑がみ

ティッシュ箱・カタログ・  
はがき・封筒・本・  
トイレトペーパーの芯・  
コピー用紙 など

紙袋に入れてください  
または  
紙ひもで十字に  
しばってください

### ×「紙類」 には出せません。

- 防水加工紙  
カップ麺のふた、紙コップ、紙製のヨーグルト・アイスクリームの容器など
- 金箔、銀箔の付いている紙  
化粧箱、チョコレート・ガムの包み紙など
- 感熱、圧着、カーボン紙  
レシート、FAX用感熱紙、通知ハガキ、宅配便の送り状など
- ティッシュ、トイレトペーパー  
(紙の繊維が細かすぎて、リサイクル不可能)
- においの強い紙  
粉洗剤の箱、線香の箱(においが消えないため)

➡「燃やせるごみ」へ

# 資源物：びん類

ごみ分別の  
基本的な考え方  
P.1

市で収集しない  
ごみ  
P.2

資源物  
P.4

粗大ごみ  
P.9

燃やせない  
ごみ  
P.10

燃やせる  
ごみ  
P.11

拠点回収  
P.12

ごみの  
自己搬入  
P.14

分別事典  
(50音順)  
P.15

- 飲み物や調味料などが入っていたガラスびんが対象です。
- キャップは外し、プラスチック製のものは「**その他のプラスチック**」へ、金属製のキャップは「**燃やせないごみ**」へ出してください。
- ガラスびんは中を水ですすぎ、水切りしてから出してください。

## 出せるもの（例）



- ジュース・お酒などの飲料が入っていたガラスびん
- 調味料などが入っていたガラスびん
- 家庭薬が入っていたガラスびん



キャップを外し、  
中を水ですすぎ、  
水切りしてください。

※プラスチック製のキャップは  
「その他のプラスチック」へ、  
金属製のキャップは  
「燃やせないごみ」へ出して  
ください。



収集場所にある  
回収容器へ  
出してください。

※レジ袋などに入れずに  
そのまま出してください。

※茶色のびん・無色のびん・  
その他のびんに分けて  
出してください。



## 「ガラスびん」

には出せません。

- 割れたびん、化粧品のびん、  
劇薬・農薬が入っていたびん、  
蛍光管、コップ、灰皿など



「燃やせないごみ」へ



# 資源物：空き缶

ごみ分別の  
基本的な考え方  
P.1

市で収集しない  
ごみ  
P.2

資源物  
P.4

粗大ごみ  
P.9

燃やせない  
ごみ  
P.10

燃やせる  
ごみ  
P.11

拠点回収  
P.12

ごみの  
自己搬入  
P.14

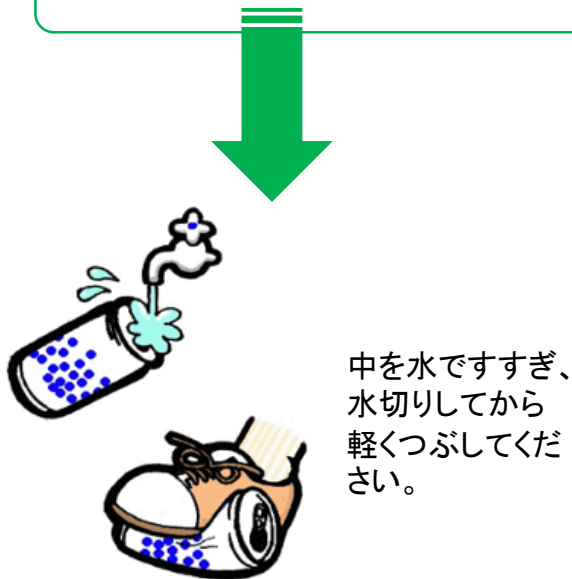
分別事典  
(50音順)  
P.15

- 食べ物や飲み物が入っていた缶が対象です。
- アルミ缶とスチール缶に分別する必要はありません。
- 中を水ですすぎ、水切りしてから軽くつぶして出してください。

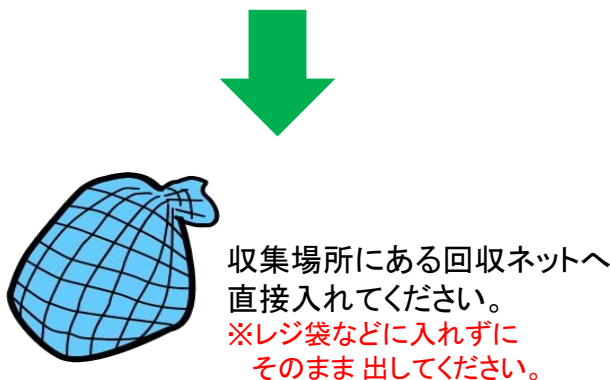
## 出せるもの（例）



- ジュース、ビール、お酒などの飲料の空き缶
- 缶詰、お菓子、海苔などの食料缶



中を水ですすぎ、  
水切りしてから  
軽くつぶしてくだ  
さい。



収集場所にある回収ネットへ  
直接入れてください。  
※レジ袋などに入れずに  
そのまま出してください。

**×** 「空き缶」には出せません。

- エアゾール缶（スプレー缶等）、  
カセットボンベ



・ヘアスプレー    ・消臭スプレー  
・カセットボンベ など

**➡** 「燃やせないごみ」へ



※収集場所への出し方に注意。  
(詳しくは10ページへ)

ごみ分別の  
基本的な考え方  
P.1

市で収集しない  
ごみ  
P.2

資源物  
P.4

粗大ごみ  
P.9

燃やせない  
ごみ  
P.10

燃やせる  
ごみ  
P.11

拠点回収  
P.12

ごみの  
自己搬入  
P.14

分別事典  
(50音順)  
P.15

- **最大辺が概ね50cm以上のもの**が「粗大ごみ」となります。

- 例外的に、大きさに関わらず粗大ごみとなるものもあります。

【例】



電子レンジ・オープンレンジ

石油ストーブ・石油ファンヒーター

判断に迷ったら15ページ以降の分別事典を確認し、それでも分からない場合は、浪岡振興部市民課生活環境チーム(TEL:0172-62-1140)までお問合せください。

収集日当日(朝8時まで)に収集場所に出してください。

一度に出せる量は、1世帯5個以内です。

## 自己搬入

- **ご自身で黒石地区清掃施設組合 焼却・粗大ごみ処理施設に搬入することもできます。**

詳しくは14ページをご覧ください。また、ご自身で搬入する事ができない場合は、収集運搬許可業者へ依頼してください。

(株)あすなろクリーン	黒石市大字牡丹平字福民北78番地9	0172-53-8693
(株)北日本流通センター	黒石市大字境松字村井151番地1	0172-53-6635
(株)津軽環境	黒石市大字中川字篠村218番地	0172-53-7650
(株)東北クリーン	弘前市大字土堂早川276番地1	0172-33-1919

※ 収集運搬許可業者への依頼は有料となります。料金は業者へ確認してください。

# 燃やせないごみ

ごみ分別の  
基本的な考え方  
P.1

市で収集しない  
ごみ  
P.2

資源物  
P.4

粗大ごみ  
P.9

燃やせない  
ごみ  
P.10

燃やせる  
ごみ  
P.11

拠点回収  
P.12

ごみの  
自己搬入  
P.14

分別事典  
(50音順)  
P.15

- 金属、プラスチックなどでできた、最大辺50cm未満のものが「燃やせないごみ」になります。
- 電池を使うものは、必ず電池を取り外してください。

## 出せるもの (例)



### 家電類

(リサイクル家電を除く)

「ごみ」と張り紙をして出してください。全体が金属のスノーダンプは「粗大ごみ」です。




### スノーダンプ

刃物は、新聞紙などに包み、「刃物」と書いて出してください。



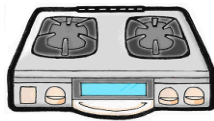
### 金属類

「ごみ」と張り紙をして出してください。



### 雪べら・スコップ

乾電池は必ず取り外して出してください。



### ガステーブル

割れたガラス類・陶磁器は、新聞紙などに包んで出してください。



### ガラス類・陶磁器

### 注意

充電して使う家電等は、充電式電池(バッテリー)を取り外してから出してください。(詳しくは2ページへ)



指定のごみ袋に入れて、収集当日(朝8時まで)に収集場所に出してください。

**※指定袋には、町内会名と氏名を記入してください。**

一度に出せる量は、1世帯5袋以内です。



## 出し方に注意が必要な「燃やせないごみ」

### エアゾール缶(スプレー缶等)、カセットボンベ



ガスを抜く際は、風通しのよい場所で行ってください。

**必ず使い切り、穴を空けずに収集場所に備え付けの危険物回収用ネットへ出してください**

### ライター



**必ず使い切り、収集場所に備え付けの危険物回収用ネットへ出してください**

他の燃やせないごみと一緒にせずに、収集場所に備え付けの危険物回収用ネットへ入れてください。

ごみ分別の  
基本的な考え方  
P.1

市で収集しない  
ごみ  
P.2

資源物  
P.4

粗大ごみ  
P.9

燃やせない  
ごみ  
P.10

燃やせる  
ごみ  
P.11

拠点回収  
P.12


ごみの  
自己搬入  
P.14

分別事典  
(50音順)  
P.15

● 生ごみ、布・皮革製品などで、最大辺が50cm未満のものが「燃やせるごみ」になります。

出せるもの（例）			
<p>水気をよく切ってから出して ください。</p>  <p><b>生ごみ・貝殻</b></p>	 <p><b>布・皮革類</b></p>	 <p>リサイクルできない <b>紙くず</b></p>	<p>乾燥させてから 出してください。</p>  <p><b>落ち葉・草</b></p>
<p>1束あたり長さ50cm未満、 太さ15cm未満にし、ひも でしばって出してください。</p>  <p><b>木くず</b></p>	<p>1m以内にひもでしばって 出してください。</p>  <p><b>布団・じゅうたん</b></p>	<p>汚物をトイレに捨て、 新聞紙等で包んで出 してください。</p>  <p><b>紙おむつ</b></p>	<p>先芯や踏み抜き防止板 が入っていないものです。</p>  <p><b>長靴</b></p>

指定のごみ袋に入れて、収集当日（朝8時まで）に収集場所に出してください。  
※町内会名と氏名を記入してください。



**指定のごみ袋以外に  
入れて出さないでください**  
一度に出せる量は、1世帯5袋(束)以内です。

# 市の施設等での拠点回収

● 資源物の拠点回収場所の一覧です。近くの回収場所を、積極的に利用しましょう！※◎の個所は、パソコン本体(ディスプレイは除く)も回収しています。

資源物の拠点回収場所 ※持ち込み時間は各施設 の開館時間です。	① 割り箸	② ペットボトル キャップ	③ 天ぷら油	④ インク カートリッジ	⑤ 小型家電	⑥ 衣類
市役所 浪岡庁舎	○	○	×	○	◎	○
浪岡中央公民館	×	○	○	×	○	×
市役所 本庁舎	×	○	○	○	○	○
市役所 駅前庁舎	×	○	×	○	◎	○
市役所 柳川庁舎	○	○	×	○	◎	○
中央市民センター	○	○	○	○	◎	○
西部市民センター	○	○	○	○	◎	○
東部市民センター	○	○	○	○	○	○
大野市民センター	○	○	○	○	×	×
横内市民センター	○	○	○	○	○	×
戸山市民センター	○	○	○	○	○	×
古川市民センター	○	○	○	○	○	×
沖館市民センター	○	○	○	○	○	×
北部地区農村環境改善センター	○	○	○	○	○	×
油川市民センター	○	○	○	○	○	×
荒川市民センター	○	○	○	○	○	○
東岳コミュニティセンター	○	○	×	○	○	○
しあわせプラザ	×	○	×	×	×	×

## ①使用済み割り箸

紙の原料となります。

**出し方** 使用した割り箸を水洗いし、乾かして出してください。

**注意** 竹製の割り箸は持ち込まないでください。



## ②ペットボトルキャップ

プランターなどにリサイクルされます。

**出し方** 軽く水ですすいで出してください。  
資源物「その他のプラスチック」に出すことも可能です。

**注意** シールは剥がしてください。



ごみ分別の  
基本的な考え方  
P.1

市で収集しない  
ごみ  
P.2

資源物  
P.4

粗大ごみ  
P.9

燃やせない  
ごみ  
P.10

燃やせる  
ごみ  
P.11

拠点回収  
P.12

ごみの  
自己搬入  
P.14

分別事典  
(50音順)  
P.15



ごみ分別の  
基本的な考え方  
P.1

市で収集しない  
ごみ  
P.2

資源物  
P.4

粗大ごみ  
P.9

燃やせない  
ごみ  
P.10

燃やせる  
ごみ  
P.11

拠点回収  
P.12

ごみの  
自己搬入  
P.14

分別事典  
(50音順)  
P.15

### ③使用済み天ぷら油

バイオディーゼル燃料として市営バスに使われます。

#### 出し方

- ①天ぷら油をよく冷まします。
- ②天かす等のごみは取り除きます。
- ③ペットボトルに入れ、しっかりフタを閉めます。



#### 注意

家庭から出た植物性の食用油・賞味期限の切れた油が対象です。

#### その他

使用済み天ぷら油の回収箱は、前ページの施設のほか、市営バス東部営業所、屋内グラウンド(盛運輸サンドーム)、マエダストア、ガーラモール店・八重田店・虹ヶ丘店にも設置してあります。

### ④使用済みインクカートリッジ

各メーカーでリサイクルされ、再び製品として使用されます。

#### 出し方

使い終わったインクカートリッジを、袋に入れずに本体のみ回収ボックスに入れましょう。



#### 注意

対象メーカーは、ブラザー、キャノン、エプソン、日本HPの4社です。  
家庭で使用したもので、破損していないものが対象です。

#### その他

使用済みインクカートリッジの回収箱は、前ページの施設のほか、浪岡郵便局、青森市役所各支所、男女共同参画プラザ、働く女性の家、青森中央郵便局、青森西郵便局、青森県庁舎(北棟)にも設置してあります。

### ⑤使用済み小型家電

金や銀、レアメタルなどを回収します。

#### 対象品目

CSデジタルチューナー	ETCユニット	DVD・ビデオデッキ
ACアダプタ	ミキサー	ビデオプロジェクション
プロジェクタ	プラグ・ジャック	カー用品(カーナビ・カーラジオなど)
電気アイロン	日本語ワープロ	電動工具(電気ドリルなど)
携帯電話(個人情報を削除してから出しましょう)		

パソコン本体は、個人情報を削除したうえで、12ページ表中◎の回収場所の専用回収ボックスへ入れてください。

#### 出し方

拠点回収場所に設置しているボックスに入れましょう。

#### 注意

回収対象以外の小型家電は投入しないでください。  
本体から取り外すことのできる電池は取り外してください。



## ⑥衣類

回収した衣類は海外市場に引き渡し、そのまま再使用されます。

**対象品目** 家庭の衣類全般で、洗濯済みのもの。

**対象外のもの**

分類	回収対象外の例		
衣類の状態	衣類がかなり汚れている		衣類が大きく破れている
	衣類が濡れている		衣類にカビが生えている
需要がない	下着類	靴下・ストッキング	作業服
	学生服・セーラー服	毛布・シーツ	

**出し方**

中身の見えるビニール・ナイロン袋に入れて(紙袋は不可)、袋の口を結んで回収ボックスに入れましょう。

**注意**

ポケットに物が入っていないか確認してください。

## ごみの自己搬入

- 引っ越しなどで大量に出たごみや、家庭の粗大ごみを、下記施設へ自分で搬入できます。

搬入先	<b>黒石地区清掃施設組合 焼却・粗大処理施設</b> (黒石市大字竹鼻字南野田62-1)
	TEL:0172-53-1222
受付時間	平日 8時30分から16時30分まで 土曜 8時30分から12時まで (祝日も上記のとおりです。) 日・年末年始(12/31~1/3)は休みです。
搬入できるごみ	燃やせるごみ 燃やせないごみ 粗大ごみ
手数料	10kgにつき100円
注意点	①一般家庭から燃やせるごみ、燃やせないごみ、粗大ごみが多量(指定袋5袋、枝木等5束、粗大ごみ5個を超える)に出た場合は、直接処理施設に搬入してください。 ②搬入できないものもあります。不明な場合は処理施設に事前にお問い合わせください。 ③産業廃棄物は搬入できません。

## INDEX

ごみ分別の  
基本的な考え方  
P.1

市で収集しない  
ごみ  
P.2

資源物  
P.4

粗大ごみ  
P.9

燃やせない  
ごみ  
P.10

燃やせる  
ごみ  
P.11

拠点回収  
P.12

ごみの  
自己搬入  
P.14

分別事典  
(50音順)  
P.15

# ごみの出し方分別事典（浪岡地区）

※最大辺が50cm以上のものは、粗大ごみ（一部例外あり）  
 ※電池が内蔵されているものは、取り外してから出す。

頭文字	品名	分別区分	備考
あ	IH調理器	燃やせないごみ	
	アイロン（コードレス含む）	燃やせないごみ （拠点回収対象品目）	電気式アイロンは、できるだけ、使用済小型家電回収ボックスへ（詳しくは13ページへ）
	アイロン台	粗大ごみ	
	アコーディオンカーテン（プラスチック製）	粗大ごみ	
	アコーディオンカーテン（金属製）	粗大ごみ	
	油（食用）	燃やせるごみ （拠点回収対象品目）	布・新聞紙に染み込ませるか、凝固剤で固めて出す。できるだけ、油の回収ボックスへ。（詳しくは13ページへ）
	編み機	粗大ごみ	
	網戸	粗大ごみ	最大辺が50cm未満のものは「燃やせないごみ」へ出す。
	アルバム	燃やせるごみ	特殊加工品は、リサイクルできないため「燃やせるごみ」へ出す。
	アルミホイル（台所用品）	燃やせないごみ	
	アルミホイルの芯	資源物：紙類	つぶして出す。
	泡立て器（プラスチック製）	燃やせないごみ	
	泡立て器、電動泡立て器（プラスチック製・金属製）	燃やせないごみ	
	安全靴	燃やせないごみ	
	アンテナ	粗大ごみ	最大辺が50cm未満のものは「燃やせないごみ」へ出す。
	アンプ（楽器用）	粗大ごみ	最大辺が50cm未満のものは「燃やせないごみ」へ出す。
い	ETCユニット	燃やせないごみ （拠点回収対象品目）	できるだけ、使用済小型家電回収ボックスへ（詳しくは13ページへ）
	石	市で収集しないごみ	土、石、砂はごみではないため収集しません。販売店等の取扱業者にご相談ください。
	衣装ケース（木製）	燃やせるごみ	
	衣装ケース（プラスチック製）	燃やせないごみ	
	衣装ケース（金属製）	燃やせないごみ	
	椅子（木製）	燃やせるごみ	
	椅子（プラスチック製）	燃やせないごみ	
	椅子（金属製）	燃やせないごみ	
	一輪車（ねこ車）	粗大ごみ	
	一輪車（乗り物）	燃やせないごみ	

# ごみの出し方分別事典（浪岡地区）

※最大辺が50cm以上のものは、粗大ごみ（一部例外あり）  
※電池が内蔵されているものは、取り外してから出す。

頭文字	品名	分別区分	備考
い	一斗缶	燃やせないごみ	指定の袋に入れて出す。
	犬小屋	粗大ごみ	市販のものに限る。
	衣類	燃やせるごみ (拠点回収対象品目)	できるだけ、衣類回収ボックスへ（詳しくは14ページへ）
	衣類乾燥機	市で収集しないごみ	特定家電（詳しくは3ページへ）
	インクカートリッジ	燃やせないごみ (拠点回収対象品目)	できるだけ、使用済みインクカートリッジ回収ボックスへ（詳しくは13ページへ）
う	ウインドサーフィン ボード（サーフボード 含む）	粗大ごみ	
	植木（苗）ポット （軟プラスチック製）	燃やせないごみ	土を取り除いて出す。
	植木鉢（プラスチック 製）	燃やせないごみ	
	植木鉢（陶器製）	燃やせないごみ	
	臼（うす）	粗大ごみ	
	乳母車（ベビーカー）	粗大ごみ	
え	エアコン （窓用エアコン、室外 機を含む）	市で収集しないごみ	特定家電（詳しくは3ページへ）
	ACアダプタ	燃やせないごみ (拠点回収対象品目)	できるだけ、使用済み小型家電回収ボックスへ（詳しくは13ページへ）
	枝	燃やせるごみ	長さ50cm未満、1束の太さが15cm未満に束ねて出す。（1世帯5束以内）
	絵の具	燃やせないごみ	
	エレクトーン	粗大ごみ	
	塩化ビニール管	燃やせないごみ	15cm×50cm以内に限る。事業者が関わったものは産業廃棄物で処理。
	園芸用支柱（プラス チック製）	粗大ごみ	最大辺が50cm未満のものは、「燃やせないごみ」に出す。
	園芸用支柱（金属製）	粗大ごみ	最大辺が50cm未満のものは、「燃やせないごみ」に出す。
	エンジン類 エンジンオイル（車用 オイル等）	市で収集しないごみ	販売店等の取扱業者にご相談ください。
	延長コード （テーブルタップ）	燃やせないごみ	
	煙突	燃やせないごみ	束ねて出す。
	お	オイルガード（アルミ 箔製、プラスチック製 の台所用品）	燃やせないごみ
オイルガード（金属 製・ガラス製の台所用 品）		燃やせないごみ	
オイルヒーター		粗大ごみ	メーカーに確認の上、オイルを抜いて出す。
オーブントースター		燃やせないごみ	

# ごみの出し方分別事典（浪岡地区）

※最大辺が50cm以上のものは、粗大ごみ（一部例外あり）  
 ※電池が内蔵されているものは、取り外してから出す。

頭文字	品名	分別区分	備考
お	オープンレンジ	粗大ごみ	
	落ち葉・枯葉	燃やせるごみ	乾燥させて、多量の場合は何回かに分けて出す。（1回あたり1世帯5袋以内）
	おまる	燃やせないごみ	きれいに洗浄して出す。
	オムツ（布製・紙製・高分子ポリマー製）	燃やせるごみ	汚物を取り除いて出す。
	おもちゃ（プラスチック製）	燃やせないごみ	電池で動くものは、電池を外して出す。
	おもちゃ（金属製）	燃やせないごみ	電池で動くものは、電池を外して出す。
	折り込み広告	資源物：紙類	新聞紙と一緒に紙ひもでしばる。
	オルガン	粗大ごみ	
	温度計（水銀式）	市で収集しないごみ	浪岡振興部市民課生活環境チーム窓口で回収します。（家庭で使用したものに限る。）
	温度計（電子式）	燃やせないごみ	電池で動くものは、電池を外して出す。
か	カーテン	燃やせるごみ	
	カーテンレール	粗大ごみ	
	カードゲーム	燃やせるごみ	特殊加工品は、リサイクルできないため「燃やせるごみ」に出す。
	カーナビ	燃やせないごみ（拠点回収対象品目）	できるだけ、使用済小型家電回収ボックスへ（詳しくは13ページへ）
	カーペット	燃やせるごみ	1m以内に折りたたみ、ひもでしばって出す。
	カーペットローラー（プラスチック製）	燃やせないごみ	
	カーペットローラー（金属製）	燃やせないごみ	
	カーポートの屋根（強化プラスチック製）	市で収集しないごみ	販売店等の取扱業者にご相談ください。
	カーボン紙	燃やせるごみ	特殊加工品は、リサイクルできないため「燃やせるごみ」に出す。
	カーラジオ	燃やせないごみ（拠点回収対象品目）	できるだけ、使用済小型家電回収ボックスへ（詳しくは13ページへ）
	貝がら	燃やせるごみ	
	カイロ（使い捨て）	燃やせないごみ	
	鏡	燃やせないごみ	
	額縁（木製）	燃やせるごみ	
	額縁（プラスチック製）	燃やせないごみ	
	額縁（金属製）	燃やせないごみ	



# ごみの出し方分別事典（浪岡地区）

※最大辺が50cm以上のものは、粗大ごみ（一部例外あり）  
 ※電池が内蔵されているものは、取り外してから出す。

頭文字	品名	分別区分	備考
か	傘	燃やせないごみ	
	傘立て（木製）	燃やせるごみ	
	傘立て（プラスチック製・金属製・ガラス製・陶器製）	燃やせないごみ	
	加湿器	燃やせないごみ	
	ガステーブル（ガスレンジ）	燃やせないごみ	電池を外して出す。
	ガスボンベ	市で収集しないごみ	販売店等の取扱業者にご相談ください。
	カセットテープ	燃やせないごみ	
	カセットボンベ	燃やせないごみ	必ず使い切ってから出す。（詳しくは10ページへ）
	ガソリン	市で収集しないごみ	販売店等の取扱業者にご相談ください。
	ガソリントank（ガソリン携行缶）	燃やせないごみ	中を空にして、ふたを開けた状態で出す。
	カタログ	資源物：紙類	紙ひもでしばって出す。
	カッターの刃	燃やせないごみ	危険なので新聞紙などに包み、「刃物」と書いて出す。
	カッターの本体（プラスチック製）	燃やせないごみ	
	カッターの本体（金属製）	燃やせないごみ	
	カップ麺の外包装・かやく袋	資源物：その他のプラスチック	水で軽くすすいで、水切りしてから出す。
	カップ麺のふた・容器（紙製）	燃やせるごみ	防水加工紙は、リサイクルできないため「燃やせるごみ」に出す。
	カップ麺のふた・容器（プラスチック製）	資源物：その他のプラスチック	水で軽くすすいで、水切りしてから出す。
	加熱式タバコ	市で収集しないごみ	リサイクルマークのあるものは、家電販売店等の回収協力店へ。マークのないものや取り外せないものは、浪岡庁舎、各公民館、細野山の家にある充電式電池回収ボックスへ。
	カバン・バッグ（布製・革製）	燃やせるごみ	
	カバン・バッグ（プラスチック製）	燃やせないごみ	
	壁紙	燃やせるごみ	業者（業として行っている個人を含む）が剥がしたものは産業廃棄物で処理すること。
	紙コップ・紙皿	燃やせるごみ	防水加工紙は、リサイクルできないため「燃やせるごみ」に出す。
	カミソリ	燃やせないごみ	危険なので新聞紙などに包み、「刃物」と書いて出す。
	紙パック（中が白いもの）	資源物：紙類	洗って切り開き、乾かして紙ひもでしばって出す。
	紙パック（中が銀色のもの）	燃やせるごみ	金紙、銀紙は、リサイクルできないため「燃やせるごみ」に出す。
	紙袋・紙箱	資源物：紙類	紙ひもでしばって出す。

# ごみの出し方分別事典（浪岡地区）

※最大辺が50cm以上のものは、粗大ごみ（一部例外あり）  
 ※電池が内蔵されているものは、取り外してから出す。

頭文字	品名	分別区分	備考
か	カラーコーン	燃やせないごみ	最大辺が50cm以上のものは「ごみ」と張り紙をし「粗大ごみ」に出す。業者が関わったものは産業廃棄物で処理すること。
	カラーボックス	粗大ごみ	最大辺が50cm未満のものは、「燃やせるごみ」に出す。
	カラオケ機器	粗大ごみ	
	ガラス（窓ガラスなど）	燃やせないごみ	危険なので新聞紙などに包んでから「ガラス」と書いて出す。
	缶（食品が入っていたもの）	資源物：空き缶	水で軽くすすいで、水切りしてから出す。汚れのひどいものは「燃やせないごみ」に出す。
	缶（食品以外のものが入っていたもの）	燃やせないごみ	
	缶（カセットボンベ・スプレー缶）	燃やせないごみ	必ず使い切ってから出す。（詳しくは10ページへ）
	缶（食用油が入っていたもの）	燃やせないごみ	洗っても油が取れない恐れがあるもので、資源ごみにならないものに限る。事業者が関わったものは産業廃棄物で処理。油が入っているものは回収できません。
	換気扇	燃やせないごみ	
	乾燥剤	燃やせないごみ	
	観葉植物	燃やせるごみ	
き	木（枝・根・木くず・角材・切り株等）	燃やせるごみ	1本あたり長さ50cm太さ15cm未満にして、指定の袋に入れて出す。または、1束あたりの長さ50cm未満太さ15cm未満にひもで束ねて出す。（1回あたり1世帯5束以内）
	キーボード（楽器）	燃やせないごみ	
	キーボード（パソコン）	燃やせないごみ	
	義手・義足	燃やせないごみ	
	ギター（木製）	粗大ごみ	最大辺が50cm未満のものは「燃やせるごみ」へ出す。
	ギター（プラスチック製・金属製）	粗大ごみ	最大辺が50cm未満のものは「燃やせないごみ」へ出す。
	キッチンガード（アルミ箔製）	燃やせないごみ	
	キッチンガード（金属製・ガラス製・プラスチック製）	燃やせないごみ	
	杵（きね）	粗大ごみ	
	脚立	燃やせないごみ	最大辺が50cm以上のものは「ごみ」と張り紙をして「粗大ごみ」へ出す。
	キャットタワー（紙製・木製）	粗大ごみ	最大辺を50cm未満に分解できるものは「燃やせるごみ」へ出す。
	キャットタワー（プラスチック製）	粗大ごみ	最大辺を50cm未満に分解できるものは「燃やせないごみ」へ出す。
	キャットタワー（金属製）	粗大ごみ	最大辺を50cm未満に分解できるものは「燃やせないごみ」へ出す。
	キャリーバック（布製・革製）	燃やせるごみ	最大辺が50cm以上のものは「ごみ」と張り紙をして、「粗大ごみ」へ出す。
	キャリーバック（プラスチック製・金属製）	燃やせないごみ	最大辺が50cm以上のものは「ごみ」と張り紙をして、「粗大ごみ」へ出す。

# ごみの出し方分別事典（浪岡地区）

※最大辺が50cm以上のものは、粗大ごみ（一部例外あり）  
 ※電池が内蔵されているものは、取り外してから出す。

頭文字	品名	分別区分	備考
き	牛乳パック	資源物：紙類	洗って切り開き、乾かして紙ひもでしばって出す。
	鏡台（ドレッサー）	粗大ごみ	
	業務用冷蔵庫・冷凍庫（家庭から出るものに限る）	市で収集しないごみ	購入した販売店又は買い替える販売店に引き渡すか、指定引き取り場所に自己搬入してください。自己搬入出来ないものは、収集運搬許可業者にご相談ください。指定引き取り場所や収集運搬許可業者については3ページの「特定家電」を参照してください。
	金庫（手提げ）	燃やせないごみ	
	金庫（据置型）	市で収集しないごみ	購入店か、銜黒石スクラップセンター（0172-52-3568）にご相談ください。
く	空気清浄機	燃やせないごみ	
	クーラーボックス	燃やせないごみ	
	くぎ	燃やせないごみ	危険なので新聞紙などに包んでから「くぎ」と書いて出す。
	草	燃やせるごみ	乾燥させて、多量の場合は何回かに分けて出す。（1回あたり1世帯5袋以内）
	草刈り機の刃	燃やせないごみ	危険なので、新聞紙などに包んでから「刃物」と書いて出す。
	草刈り機の本体（エンジン式）	市で収集しないごみ	販売店等の取扱業者にご相談ください。
	草刈り機の本体（電気式）	粗大ごみ	充電式電池は取り外してから出す。最大辺が50cm未満のものは、「燃やせないごみ」へ出す。
	薬の空きびん（家庭薬用のガラスびん）	資源物：ガラスびん	ふたを外して洗って出す。
	薬の空きびん（劇薬・農薬のガラスびん）	市で収集しないごみ	家庭菜園で使用したものに限り、水で軽くすすいで、水切りしてから「燃やせないごみ」に出す。それ以外は、農協または販売店にご相談ください。
	薬の空き容器（プラスチック製）	資源物：その他のプラスチック	
	靴（革製・布製）	燃やせるごみ	
	靴（プラスチック製）	燃やせないごみ	
	靴（安全靴など金属製）	燃やせないごみ	
	靴下	燃やせるごみ	拠点回収対象外の品目のため。
	車椅子	粗大ごみ	
	くわ	粗大ごみ	
け	蛍光管・蛍光灯	燃やせないごみ	購入時の空き箱や新聞紙に包んで、指定の袋に入れて出す。
	珪藻土（けいそうど）バスマット	燃やせないごみ	一部メーカーで石綿含有のものがあり、販売元が回収しています。専門業者や購入店にご相談ください。
	携帯電話・PHS	燃やせないごみ（拠点回収対象品目）	個人情報削除の上、販売店へ。または使用済小型家電回収ボックスへ（詳しくは13ページへ）
	ケージ（ベビー用、ペット用のプラスチック製）	燃やせないごみ	
	ケージ（ベビー用、ペット用の金属製）	燃やせないごみ	

# ごみの出し方分別事典（浪岡地区）

※最大辺が50cm以上のものは、粗大ごみ（一部例外あり）  
 ※電池が内蔵されているものは、取り外してから出す。

頭文字	品名	分別区分	備考
け	ケーブル（LAN・同軸）	燃やせないごみ	
	ゲーム機（家庭用）	燃やせないごみ	電池で動くものは、電池を外して出す。
	ゲームソフト	燃やせないごみ	
	劇薬・農薬・薬品類	市で収集しないごみ	農協または販売店にご相談ください。
	化粧箱	燃やせるごみ	特殊加工品のため、リサイクルできない。
	化粧品の空きびん（ガラスびん）	燃やせないごみ	
	化粧品の空きボトル（プラスチック製）	資源物：その他のプラスチック	水で軽くすすいで、水切りしてから出す。
	下駄箱	粗大ごみ	
	血圧計（水銀式）	市で収集しないごみ	浪岡振興部市民課生活環境チーム窓口で回収します。（家庭で使用したものに限り）
	血圧計（電子式）	燃やせないごみ	
	ケトル	燃やせないごみ	
	健康器具	粗大ごみ	50kg以内のものに限る。最大辺が50cm未満のものは、指定の袋に入れて「燃やせないごみ」に出す。
	建築廃材（自己解体したものは除く）	市で収集しないごみ	産業廃棄物です。
	こ	高圧洗浄器	燃やせないごみ
工具（電気ドリルなどの電気式）		燃やせないごみ（拠点回収対象品目）	できるだけ、使用済小型家電回収ボックスへ（詳しくは13ページへ）
工具（家庭用ドライパーなどの電気式以外のもの）		燃やせないごみ	専門的なものは、販売店等の取扱業者にご相談ください。
こうり（行李）		燃やせるごみ	
コーヒーメーカー		燃やせないごみ	
氷まくら		燃やせないごみ	
黒板		燃やせるごみ	
ござ（プラスチック製）		燃やせないごみ	最大辺1m以内に折り畳み、ひもでしばって出す。
ござ（プラスチック製以外）		燃やせるごみ	最大辺1m以内に折り畳み、ひもでしばって出す。
こたつ（天板含む）		粗大ごみ	
こたつ布団		燃やせるごみ	最大辺1m以内に折り畳み、ひもでしばって出す。
コピー機（家庭用）		燃やせないごみ	
ごみ箱（プラスチック製）		燃やせないごみ	

# ごみの出し方分別事典（浪岡地区）

※最大辺が50cm以上のものは、粗大ごみ（一部例外あり）  
※電池が内蔵されているものは、取り外してから出す。

頭文字	品名	分別区分	備考
こ	ごみ箱（金属製）	燃やせないごみ	
	ゴム製マットレス	燃やせないごみ	
	ゴムホース	燃やせないごみ	
	米びつ（プラスチック製）	燃やせないごみ	
	米びつ（金属製・ガラス製）	燃やせないごみ	
	ゴルフクラブ	粗大ごみ	50cm以内に折れれば「燃やせないごみ」に出す。
	ゴルフバック	粗大ごみ	
	ゴルフボール	燃やせないごみ	
	ココロコ・カーペットローラー（プラスチック製）	燃やせないごみ	
	ココロコ・カーペットローラー（金属製）	燃やせないごみ	
	コンクリートブロック	市で収集しないごみ	販売店等の取扱業者にご相談ください。
	コンプレッサー（電気式）	粗大ごみ	
	コンプレッサー（ガソリン・灯油式）	市で収集しないごみ	専門業者や購入店にご相談ください。
	コンボ・ミニコンボ	燃やせないごみ	
	コンポスト	燃やせないごみ	
	コンロ（ガステーブル・ガスコンロ・ガスレンジ）	燃やせないごみ	電池を外して出す。
	コンロ（カセットコンロ等の卓上型）	燃やせないごみ	電池を外して出す。
	さ	サーキュレーター（空気循環器）	燃やせないごみ
サーフボード（ウインドサーフィンボード含む）		粗大ごみ	
座椅子		粗大ごみ	
在宅医療廃棄物（鋭利なもの・感染性の有るもの）		市で収集しないごみ	注射針・注射筒・チューブ・カテーテル類など処方された医療機関にご相談ください。
在宅医療廃棄物（非鋭利なもの・感染性の無いもの）		燃やせるごみ	脱脂綿・ガーゼ（非感染性に限る）・紙オムツ（汚物取り除く）・服用しなかった薬など。
在宅医療廃棄物（非鋭利なもの・感染性の無いもの）		燃やせないごみ	CAPDバッグ・輸血バッグ・栄養剤バッグなどは、完全に使い切ってから出す。針や血液が付いているものは収集できない。
サイディング（自己解体に限る）		市で収集しないごみ	販売店等の取扱業者にご相談ください。
サイドボード		粗大ごみ	
サウナ（家庭用）		市で収集しないごみ	販売店等の取扱業者にご相談ください。



# ごみの出し方分別事典（浪岡地区）

※最大辺が50cm以上のものは、粗大ごみ（一部例外あり）  
※電池が内蔵されているものは、取り外してから出す。

頭文字	品名	分別区分	備考
さ	座卓	粗大ごみ	
	雑誌	資源物：紙類	紙ひもでしばって出す。
	殺虫剤（スプレー式）	燃やせないごみ	必ず使い切ってから出す。（詳しくは10ページへ）
	座布団	燃やせるごみ	
	皿（プラスチック製）	燃やせないごみ	
	皿（ガラス製・せともの）	燃やせないごみ	割れたものは新聞紙などに包んで出す。
	サンシェード（日よけ）	燃やせないごみ	
	三輪車（大人用）	粗大ごみ	「ごみ」と書いた張り紙をして出す。
	三輪車（子ども用）	粗大ごみ	「ごみ」と書いた張り紙をして出す。
し	CD・CDケース	燃やせないごみ	
	システムベッド（ロフトベッド）	粗大ごみ	
	自転車（子ども用・大人用）	粗大ごみ	「ごみ」と書いた張り紙をして出す。（電動自転車はバッテリーを外すこと）
	ジャッキ（油圧）	市で収集しないごみ	販売店等の取扱業者にご相談ください。
	ジャッキ（油圧以外）	燃やせないごみ	
	シャベル	燃やせないごみ	
	ジューサー・ミキサー	燃やせないごみ （拠点回収対象品目）	できるだけ、使用済小型家電回収ボックスへ（詳しくは13ページへ）
	じゅうたん	粗大ごみ	最大辺1m以内に折り畳むかロール状にし、ひもでしばって出す。
	樹脂製波板 （自己解体に限る）	粗大ごみ	5枚を超えるものは黒石地区清掃施設組合へ自己搬入してください。
	シュレッダー機（本体）	燃やせないごみ	
	シュレッダーくず	燃やせるごみ	なるべくシュレッダーにかけず「資源物：紙類」として出す。
	消火器	市で収集しないごみ	販売店等の取扱業者にご相談ください。（詳しくは2ページへ）
	消火具（エアゾール式）	燃やせないごみ	未使用のものは、専門業者や購入店にご相談ください。使用済みのものは、必ず使い切ってから出す。（詳しくは10ページへ）
	照明器具	燃やせないごみ	
	食品トレイ	資源物：その他のプラスチック	水で軽くすすいで、水切りしてから出す。
	除湿機	燃やせないごみ	フロンが入っている場合は、専門業者にフロンガスを抜いてもらった証明書を添付して出す。
	除雪機（エンジン付）	市で収集しないごみ	販売店等の取扱業者にご相談ください。

# ごみの出し方分別事典（浪岡地区）

※最大辺が50cm以上のものは、粗大ごみ（一部例外あり）  
 ※電池が内蔵されているものは、取り外してから出す。

頭文字	品名	分別区分	備考
し	食器洗浄乾燥機	燃やせないごみ	
	シルバーカー（老人車）	粗大ごみ	
	シンナー類	市で収集しないごみ	販売店等の取扱業者にご相談ください。。少量なら布等に染み込ませ「燃やせるごみ」に出す。
	新聞紙・折り込み広告	資源物：紙類	紙ひもでしばって出す。
す	水槽（プラスチック製）	燃やせないごみ	
	水槽（ガラス製）	燃やせないごみ	
	水筒（プラスチック製）	燃やせないごみ	
	水筒（魔法瓶・ステンレス製）	燃やせないごみ	
	炊飯器（炊飯ジャー）	燃やせないごみ	
	スーツケース →「キャリーバッグ」を参照		
	スキー、スノーボードの板	粗大ごみ	
	スキーキャリア	粗大ごみ	
	スキー靴	燃やせないごみ	
	スキーストック	粗大ごみ	
	スケート靴	燃やせないごみ	
	スケートボード	燃やせないごみ	
	スコップ	燃やせないごみ	
	すだれ	燃やせるごみ	プラスチック製品は「燃やせないごみ」に出す。
	ステレオ（セット）	燃やせないごみ	
	ストーブ（電気式）	燃やせないごみ	
	ストーブ（薪・ガス式）	粗大ごみ	
	ストーブ（灯油式・石油式・ファンヒーター）	粗大ごみ	大小にかかわらず「粗大ごみ」に出す。必ず油を抜き取る。
	ストーブ（石炭式）	粗大ごみ	
	ストーブガード	粗大ごみ	
	砂	市で収集しないごみ	土、石、砂はごみではないため収集しません。販売店等の取扱業者にご相談ください。
	スノーダンプ（プラスチック製）	燃やせないごみ	雪を入れるところがプラスチック製のもの。「ごみ」と書いた張り紙をして出す。

# ごみの出し方分別事典（浪岡地区）

※最大辺が50cm以上のものは、粗大ごみ（一部例外あり）  
 ※電池が内蔵されているものは、取り外してから出す。

頭文字	品名	分別区分	備考
す	スノーダンプ（金属製）	粗大ごみ	雪を入れるところが金属製のもの。「ごみ」と書いた張り紙をして出す。
	スノーブラシ（木製）	燃やせるごみ	
	スノーブラシ（プラスチック製）	燃やせないごみ	
	スノーブラシ（金属製）	燃やせないごみ	
	すのこ	粗大ごみ	
	スプリングマット	市で収集しないごみ	販売店等の取扱業者に相談するか、黒石地区清掃施設組合に自己搬入してください。自己搬入出来ないものは、収集運搬許可業者に依頼してください。
	スプリング類（自動車部品他）	市で収集しないごみ	販売店等の取扱業者にご相談ください。
	スプレー缶（エアソール缶）	燃やせないごみ	必ず使い切り、穴を空けずに収集場所に備え付けの危険物回収用ネットへ出す。（詳しくは10ページへ）
	スポンプレッサー	粗大ごみ	
	炭、石炭、木炭	市で収集しないごみ	黒石地区清掃施設組合（0172-53-1222）へ事前に確認の上、自己搬入してください。
せ	生理用品	燃やせるごみ	
	「石油タンク」→「灯油タンク」を参照		
	石灰	市で収集しないごみ	販売店等の取扱業者にご相談ください。
	石けん	燃やせるごみ	
	石こうボード（自己解体に限る）	市で収集しないごみ	販売店等の取扱業者にご相談ください。
	セメント	市で収集しないごみ	販売店等の取扱業者にご相談ください。
	線香の箱	燃やせるごみ	においの強い紙は、リサイクルできない。
	洗剤容器（紙製）	燃やせるごみ	においの強い紙は、リサイクルできない。
	洗剤容器（プラスチック製）	資源物：その他のプラスチック	水で軽くすすいで、水切りしてから出す。
	洗濯機	市で収集しないごみ	特定家電（詳しくは3ページへ）
	扇風機	燃やせないごみ	
	洗面化粧台（自己解体に限る）	粗大ごみ	事業者が関わったものは産業廃棄物で処理。
そ	掃除機	燃やせないごみ	
	側溝のふた	市で収集しないごみ	浪岡振興部都市整備課維持管理チーム（0172-62-1168）へお問合せください。
	ソファー	粗大ごみ	
	そり	燃やせないごみ	

# ごみの出し方分別事典（浪岡地区）

※最大辺が50cm以上のものは、粗大ごみ（一部例外あり）  
 ※電池が内蔵されているものは、取り外してから出す。

頭文字	品名	分別区分	備考
た	体温計（水銀式）	市で収集しないごみ	浪岡振興部市民課生活環境チーム窓口で回収します。（家庭で使用したものに限り）
	体温計（電子式）	燃やせないごみ	電池を外して出す。
	耐火ボード （自己解体に限る）	市で収集しないごみ	販売店等の取扱業者にご相談ください。
	タイヤ （自転車・一輪車）	燃やせないごみ	指定の袋に入らないものは「粗大ごみ」に出す。
	タイヤ （自動車・バイク）	市で収集しないごみ	販売店等の取扱業者にご相談ください。
	タイヤチェーン （自転車・バイク）	燃やせないごみ	
	タイヤチェーン （自動車）	燃やせないごみ	
	タイヤチューブ （自転車・バイク）	燃やせないごみ	
	タイヤホイール （自動車）	市で収集しないごみ	販売店等の取扱業者にご相談ください。。ホイールカバーのみの場合は、「燃やせないごみ」に出す。
	タイル（建材）	市で収集しないごみ	黒石地区清掃施設組合（0172-53-1222）へ事前に確認の上、自己搬入してください。事業者が関わったものは産業廃棄物処理業者にご相談ください。
	畳	粗大ごみ	1畳を十字に4分割して出す（1世帯5畳以内）。家屋の解体によるものや、業者に依頼して外したものは、業者が産業廃棄物として廃棄。
	タッパー（密封容器）	燃やせないごみ	商品の包装ではないため、リサイクル対象外。
	卵のパック（紙製）	資源物：紙類	
	卵のパック（プラスチック製）	資源物：その他のプラスチック	
	単行本	資源物：紙類	紙ひもでしばって出す。ビニールカバーは「燃やせないごみ」に出す。
	タンス	粗大ごみ	
	断熱材 （自己解体に限る）	市で収集しないごみ	販売店等の取扱業者にご相談ください。
	ダンベル	市で収集しないごみ	黒石地区清掃施設組合へ自己搬入してください。
	段ボール	資源物：紙類	紙ひもでしばって出す。
	ち	チェーンソー（電動式）	粗大ごみまたは市で収集しないごみ
チャイルドシート		粗大ごみ	
着火剤		燃やせるごみ	水に浸してから出す。
チャッカマン		燃やせないごみ	必ず使い切ってから出す。（詳しくは10ページへ）
茶箱		燃やせないごみ	
茶碗（プラスチック製）		燃やせないごみ	
茶碗（陶器製）		燃やせないごみ	割れたものは新聞紙などに包んで出す。

# ごみの出し方分別事典（浪岡地区）

※最大辺が50cm以上のものは、粗大ごみ（一部例外あり）  
 ※電池が内蔵されているものは、取り外してから出す。

頭文字	品名	分別区分	備考
ち	注射器	市で収集しないごみ	注射針・注射筒・チューブ・カテーテル類などかかりつけの医療機関にご相談ください。
	チューブ類（調味料などが入っていたプラスチック製）	資源物：その他のプラスチック	水で軽くすすいで、水切りしてから出す。
	チューブ類（金属製）	燃やせないごみ	
	チラシ	資源物：紙類	新聞紙と一緒に紙ひもでしばって出す。
つ	使い捨てカイロ	燃やせないごみ	
	机（木製・プラスチック製）	粗大ごみ	
	机（金属製）	粗大ごみ	
	漬物石（市販されているものに限る）	市で収集しないごみ	黒石地区清掃施設組合へ自己搬入してください。
	漬物樽（木製）	燃やせるごみ	
	漬物樽（プラスチック製）	燃やせないごみ	
	突っ張り棒	燃やせないごみ	
	釣りざお（竹製）	燃やせるごみ	
	釣りざお（プラスチック製・グラスファイバー製・カーボン製）	燃やせないごみ	
	つるはし	粗大ごみ	「ごみ」と書いた張り紙をして出す
て	DVD・DVDケース	燃やせないごみ	
	DVDプレイヤー	燃やせないごみ（拠点回収対象品目）	できるだけ、使用済小型家電回収ボックスへ（詳しくは13ページへ）
	低周波治療器	燃やせないごみ	
	ティッシュペーパー	燃やせるごみ	
	ティッシュペーパーの箱	資源物：紙類	
	テーブル →「机」を参照		
	デジタルオーディオプレイヤー	燃やせないごみ	
	デジタルカメラ・ビデオ	燃やせないごみ	
	鉄アレイ	市で収集しないごみ	黒石地区清掃施設組合へ自己搬入してください。
	鉄パイプ（単管パイプ）	燃やせないごみ	
	鉄瓶	燃やせないごみ	
	テレビ（ブラウン管式・液晶・プラズマ・有機EL）	市で収集しないごみ	特定家電（詳しくは3ページへ）

# ごみの出し方分別事典（浪岡地区）

※最大辺が50cm以上のものは、粗大ごみ（一部例外あり）  
 ※電池が内蔵されているものは、取り外してから出す。

頭文字	品名	分別区分	備考
て	テレビ（プロジェクション）	市で収集しないごみ	黒石地区清掃施設組合へ自己搬入してください。
	テレビ台（木製）	燃やせるごみ	
	テレビ台（プラスチック製）	燃やせないごみ	
	テレビ台（金属製）	燃やせないごみ	
	電気カーペット	燃やせるごみ	金属部分は「燃やせないごみ」に出す。
	電気カミソリ（電気シェーバー）	燃やせないごみ	電池を外して出す。充電式電池に注意（詳しくは2ページへ）
	電気スタンド	燃やせないごみ	電球・蛍光灯は、外して出す。
	電気ストーブ	燃やせないごみ	
	電気ポット	燃やせないごみ	
	電気毛布	燃やせないごみ	金属部分は「燃やせないごみ」に出す。
	電球・LED電球	燃やせないごみ	購入時の空き箱や新聞紙に包んで出す。
	電子タバコ	市で収集しないごみ	浪岡庁舎、各公民館、細野山の家、回収協力店又は家電量販店などにある充電式電池回収ボックスに出す。
	電子ピアノ	粗大ごみ	
	電子レンジ	粗大ごみ	
	電卓	燃やせないごみ	電池を外して出す。
	電池（乾電池）	市で収集しないごみ	浪岡庁舎、各公民館、山の家にある回収ボックスや、家電販売店などにあるリサイクルボックスに出す。（詳しくは2ページへ）
	電池（充電式電池）	市で収集しないごみ	浪岡庁舎、各公民館、細野山の家、回収協力店又は家電量販店などにある回収ボックスに出す。（詳しくは2ページへ）
	電池（ボタン電池）	市で収集しないごみ	浪岡庁舎、各公民館、山の家にある回収ボックスや、家電販売店などにあるリサイクルボックスに出す。（詳しくは2ページへ）
	テント	粗大ごみ	
	電動自転車	粗大ごみ	「ごみ」と書いた張り紙をして出す。バッテリーは専門業者や購入店にご相談ください。
電動歯ブラシ	燃やせないごみ	電池を外して出す。充電式電池に注意（詳しくは2ページへ）	
天ぷら油	燃やせるごみ （拠点回収対象品目）	布・新聞紙に染み込ませるか、凝固剤で固めて出す。できるだけ、油の回収ボックスへ（詳しくは13ページへ）	
電話機	燃やせないごみ	電池を外して出す。充電式電池に注意（詳しくは2ページへ）。黒電話はNTT（固定電話からは、局番なし116。携帯電話からは、0120-116-000）に確認してください。	
と	トビ石（ <small>とびいし</small> 碇ぎ石）	市で収集しないごみ	販売店等の取扱業者にご相談ください。
	陶磁器	燃やせないごみ	



# ごみの出し方分別事典（浪岡地区）

※最大辺が50cm以上のものは、粗大ごみ（一部例外あり）  
 ※電池が内蔵されているものは、取り外してから出す。

頭文字	品名	分別区分	備考
と	動物の死がい（野良犬・野良猫・野生動物等）	市で収集しないごみ	市道や市の公共施設敷地等にある場合は浪岡振興部市民課生活環境チーム（0172-62-1140）へお問い合わせください。私有地にある場合は所有者または管理者が処理してください。その場合は燃やせるごみへ出すか、火葬する場合は浪岡振興部市民課総合窓口チーム（0172-62-1128）へお問い合わせください。
	灯油	市で収集しないごみ	販売店等の取扱業者にご相談ください。
	灯油タンク（室外用）	市で収集しないごみ	販売店等の取扱業者にご相談ください。
	灯油タンク（プラスチック製のポリタンク）	燃やせないごみ	中を空にし、指定の袋に入れて出す。
	灯油タンク（金属製の室内用・携帯用のもの）	粗大ごみ	中を空にして出す。
	灯油ポンプ（手動式）	燃やせないごみ	
	灯油ポンプ（電動式）	燃やせないごみ	電池を外して出す。
	トースター	燃やせないごみ	
	トタン板	粗大ごみ	束ねて出す。
	ドライヤー	燃やせないごみ	
	ドラム缶	市で収集しないごみ	販売店等の取扱業者にご相談ください。
	塗料	市で収集しないごみ	販売店等の取扱業者にご相談ください。。少量なら布や新聞紙などに染み込ませて「燃やせるごみ」に出す。
	トレイ（紙製）	資源物：紙類	特殊加工品や汚れが落ちないものは「燃やせるごみ」に出す。
	トレイ（プラスチック製）	資源物：その他のプラスチック	食品トレイ以外でプラマークのないものは「燃やせないごみ」に出す。
	トレイ（金属製）	燃やせないごみ	
泥（側溝）	市で収集しないごみ	浪岡振興部都市整備課維持管理チーム（0172-62-1168）へお問合せください。	
な	ナイフ（包丁）	燃やせないごみ	危険なので新聞紙などに包んで「刃物」と書いて出す。
	長靴	燃やせるごみ	
	鍋（ <sup>いそ</sup> 鋳物）	燃やせないごみ	
	鍋（アルミはく製）	燃やせないごみ	
	鍋（金属製・せともの）	燃やせないごみ	
	生ごみ	燃やせるごみ	しっかりと水を切ってから出す。
に	ニカド電池	市で収集しないごみ	浪岡庁舎、各公民館、細野山の家、回収協力店又は家電量販店などにある回収ボックスに出す。（詳しくは2ページへ）
	ニッケル電池	市で収集しないごみ	浪岡庁舎、各公民館、細野山の家、回収協力店又は家電量販店などにある回収ボックスに出す。（詳しくは2ページへ）
	二輪車（バイク）	市で収集しないごみ	二輪車リサイクルコールセンター（050-3000-0727）へお問合せください。

# ごみの出し方分別事典（浪岡地区）

※最大辺が50cm以上のものは、粗大ごみ（一部例外あり）  
 ※電池が内蔵されているものは、取り外してから出す。

頭文字	品名	分別区分	備考
ぬ	ぬいぐるみ	燃やせるごみ	
	縫い針	燃やせないごみ	束ねて新聞紙などに包み「針」と書いて出す。
	布（布類）	燃やせるごみ	
ね	ねこ車（一輪車）	粗大ごみ	
	ねじ（ボルト・ナット含む）	燃やせないごみ	
	ネット（食品梱包用）	燃やせないごみ	
	粘土（紙粘土・児童用粘土）	燃やせないごみ	
	粘土（陶芸用）	燃やせないごみ	
の	農機具（エンジン付）	市で収集しないごみ	販売店等の取扱業者にご相談ください。
	農業用ビニール	市で収集しないごみ	販売店等の取扱業者にご相談ください。
	農薬・劇薬・薬品類	市で収集しないごみ	販売店等の取扱業者にご相談ください。
	のこぎり（電気式）	燃やせないごみ（拠点回収対象品目）	危険なので新聞紙などに包んで「刃物」と書いて出す。充電式の場合はバッテリーを外して出す。できるだけ、使用済小型家電回収ボックスへ（詳しくは13ページへ）
	のこぎり（電気式のものを除く）	燃やせないごみ	危険なので新聞紙などに包んで「刃物」と書いて出す。
は	バーベル	市で収集しないごみ	黒石地区清掃施設組合へ自己搬入してください。
	バイク	市で収集しないごみ	販売店等の取扱業者にご相談ください。
	パイプ椅子	粗大ごみ	
	廃油	市で収集しないごみ	販売店等の取扱業者にご相談ください。
	バインダー（紙製）	燃やせるごみ	
	バインダー（プラスチック製）	燃やせないごみ	
	バインダー（金属製）	燃やせないごみ	
	パウンサー	粗大ごみ	
	はがき	資源物：紙類	剥がして中を開くタイプ（圧着紙）は、リサイクルできないため「燃やせるごみ」に出す。
	バケツ	燃やせないごみ	指定の袋に入らない場合は、「ごみ」と書いた張り紙をして「粗大ごみ」に出す。
	はさみ	燃やせないごみ	危険なので新聞紙などに包んで、「刃物」と書いて出す。
	はしご	粗大ごみ	「ごみ」と書いた張り紙をして出す。
	バスマット（布製）	燃やせるごみ	

# ごみの出し方分別事典（浪岡地区）

※最大辺が50cm以上のものは、粗大ごみ（一部例外あり）  
※電池が内蔵されているものは、取り外してから出す。

頭文字	品名	分別区分	備考
は	バスマット（プラスチック製）	燃やせないごみ	
	バスマット（珪藻土製）	燃やせないごみ	一部メーカーで石綿含有のものがあり、販売元が回収しています。詳しくは購入店にご相談ください。
	パソコン（本体またはノート型）	市で収集しないごみ	一般社団法人パソコン3R推進協会にご相談ください。（詳しくは3ページへ）
	パソコンディスプレイ（モニター）	市で収集しないごみ	販売店、メーカー、パソコン3R推進協会にご相談ください。（詳しくは3ページへ）
	蜂の巣	燃やせるごみ	駆除は専門業者にご相談ください。また、専門業者が駆除したものは、事業ごみです。収集場所へ出せません。
	発煙筒	市で収集しないごみ	販売店等の取扱業者にご相談ください。
	バッテリー	市で収集しないごみ	販売店等の取扱業者にご相談ください。
	発電機	市で収集しないごみ	販売店等の取扱業者にご相談ください。
	バット（木製の野球、ソフトボール用）	燃やせるごみ	
	バット（金属製の野球、ソフトボール用）	燃やせないごみ	
	発泡スチロール製容器（魚箱等）	資源物：その他のプラスチック	洗って水切りしてから出す。ブラマークが無いもの、汚れやにおいが落ちないものは「燃やせないごみ」に出す。
	花火	燃やせるごみ	水に浸してから出す。
	パネルヒーター	粗大ごみ	
	ハンガー（プラスチック製）	燃やせないごみ	商品の包装ではないため、リサイクル対象外。クリーニングに伴うものは、クリーニング店で回収する場合があります。
ハンガー（金属製）	燃やせないごみ		
ひ	ピアノ	市で収集しないごみ	販売店等の取扱業者にご相談ください。
	ビールケース	粗大ごみ	販売店に持っていくと有価物として引き取ることもあります。
	皮革（かばんなど）	燃やせるごみ	
	ビデオテープ	燃やせないごみ	
	ビデオデッキ	燃やせないごみ（拠点回収対象品目）	できるだけ、使用済小型家電回収ボックスへ（詳しくは13ページへ）
	ビニール（包装など）	資源物：その他のプラスチック	水で軽くすすいで、水切りしてから出す。汚れが落ちないものは「燃やせないごみ」に出す。
	肥料	市で収集しないごみ	農協または販売店等の取扱業者にご相談ください。
	肥料の袋	燃やせないごみ	水で軽くすすいで、水切りしてから出す。
	びん（飲食用）	資源物：ガラスびん	軽く中を洗い、水切りしてから割らないで出す。
	びん（ビールびん）	資源物：ガラスびん	王冠は「燃やせないごみ」へ出す。
	びん（透き通る茶・透き通る緑色の一升びん）	資源物：ガラスびん	販売店に持って行くと、有価物として引き取ることもあります。

# ごみの出し方分別事典（浪岡地区）

※最大辺が50cm以上のものは、粗大ごみ（一部例外あり）  
 ※電池が内蔵されているものは、取り外してから出す。

頭文字	品名	分別区分	備考
ひ	びん（透き通る茶・透き通る緑色以外の一升びん）	資源物：ガラスびん	
	びん（食用油が入っていたもの）	燃やせないごみ	洗っても油が取れないもので、資源物にならないものに限る。油が入っているものは回収できません。
	びん（化粧品）	燃やせないごみ	
	びん（農薬・劇薬）	燃やせないごみ	水ですすぎ、水切りしてから出す。農薬等の処理は、農協または販売店にご相談ください。
	びんのふた →「ふた・キャップ」欄を参照		
ふ	ブースターケーブル	燃やせないごみ	
	封筒	資源物：紙類	窓がセロハンのものは、切り取って出す。セロハンは「燃やせないごみ」へ出す。
	フードプロセッサ	燃やせないごみ	
	ふすま	粗大ごみ	
	ふた・キャップ（プラスチック製のびん・缶・ペットボトル等）	資源物：その他のプラスチック（拠点回収対象品目）	水で軽くすすいで、水切りしてから出す。できるだけ、ペットボトルキャップ回収ボックスへ。（詳しくは12ページへ）ブラマークのないものは「燃やせないごみ」へ出す。
	ふた・キャップ（金属製のびん・缶・ペットボトル等）	燃やせないごみ	
	ぶちぶち（緩衝材）	資源物：その他のプラスチック	
	仏壇	市で収集しないごみ	販売店等の取扱業者にご相談ください。
	布団	燃やせるごみ	1m以内に折りたたみ、ひもでしばって出す。
	布団乾燥機	燃やせないごみ	
	フライパン	燃やせないごみ	
	ブラインド（紙製・木材製・プラスチック製）	粗大ごみ	
	ブラインド（金属製）	粗大ごみ	
	プラスチック（包装）フィルム	資源物：その他のプラスチック	汚れが落ちないものは「燃やせないごみ」に出す。
	ブランコ（子ども用遊具）	粗大ごみ	
	ブランター（プラスチック製）	燃やせないごみ	
	ブランター（金属製）	燃やせないごみ	
	プリンター	燃やせないごみ	最大辺が50cm以上のものは、「粗大ごみ」に出す。
	ブルーシート	燃やせないごみ	1m以内に折りたたみ、ひもでしばって出す。
	ブルタブ	燃やせないごみ	
	風呂釜	粗大ごみ	

# ごみの出し方分別事典（浪岡地区）

※最大辺が50cm以上のものは、粗大ごみ（一部例外あり）  
 ※電池が内蔵されているものは、取り外してから出す。

頭文字	品名	分別区分	備考
ふ	ブロック（レンガを含む）	市で収集しないごみ	販売店等の取扱業者にご相談ください。
	風呂のふた	粗大ごみ	束ねてひもでしばって出す。
	プロパンガスボンベ	市で収集しないごみ	販売店等の取扱業者にご相談ください。
	ブロウ（浄化槽用品）	市で収集しないごみ	販売店等の取扱業者にご相談ください。
ハ	ヘアスプレー缶	燃やせないごみ	必ず使い切ってから出す。（詳しくは12ページへ）
	ベッド	粗大ごみ	スプリングマットは、黒石地区清掃施設組合へ自己搬入してください。
	ペットのトイレ（紙・高分子ポリマー製の犬用シート）	燃やせるごみ	汚物を取り除いて出す。
	ペットのトイレ（砂製の猫砂等）	燃やせないごみ	汚物を取り除いて出す。
	ペットボトル	資源物：ペットボトル	ふたをはずし、ラベルをはがして、中を水で軽くすすいで水切りしてから、つぶして出す。
	ペットボトル（食用油が入っていたもの）	燃やせないごみ	
	ペットボトルキャップ	資源物：その他のプラスチック	水で軽くすすぐか、いらぬ紙等で拭き取って出す。できるだけ、ペットボトルキャップ回収ボックスへ。（詳しくは13ページへ）プラマークのないものは「燃やせないごみ」へ出す。
	ペットボトルラベル	資源物：その他のプラスチック	プラマークのないものは「燃やせないごみ」へ出す。
	ベッドマット（スプリングマット）	市で収集しないごみ	販売店へ相談するか、黒石地区清掃施設組合に自己搬入してください。もしくは、9ページの「自己搬入」にある収集運搬許可業者に依頼してください。
	ベニヤ板	燃やせるごみ	15cm×50cm以内に限る。
	ベビーカー（乳母車など）	粗大ごみ	
	ヘルメット	燃やせないごみ	
	パンキ	市で収集しないごみ	販売店等の取扱業者にご相談ください。。少量なら布や新聞紙などに染み込ませて「燃やせるごみ」に出す。
	便器（洋式・和式）（自己解体に限る）	粗大ごみ	きれいに洗ってから出す。事業者が関わったものは産業廃棄物で処理。
	パンキ缶	燃やせないごみ	中を空にし、指定の袋に入れて出す。
	便座（ウオシュレット付も含む）（自己解体に限る）	燃やせないごみ	きれいに洗ってから出す。事業者が取り外したものは産業廃棄物で処理。
	便座カバー	燃やせるごみ	
ほ	ホイール（車）	市で収集しないごみ	販売店等の取扱業者にご相談ください。
	ホイールキャップ（プラスチック製のホイールカバー）	燃やせないごみ	
	ホイールキャップ（金属製のホイールカバー）	燃やせないごみ	
	ボイラー	市で収集しないごみ	販売店等の取扱業者にご相談ください。
	包装紙（紙製）	資源物：紙類	紙ひもでしばって出す。

# ごみの出し方分別事典（浪岡地区）

※最大辺が50cm以上のものは、粗大ごみ（一部例外あり）  
 ※電池が内蔵されているものは、取り外してから出す。

頭文字	品名	分別区分	備考
ほ	包装フィルム（プラスチック製）	資源物：その他のプラスチック	汚れが落ちないものは「燃やせないごみ」に出す。
	包丁	燃やせないごみ	危険なので新聞紙などに包んで「刃物」と書いて出す。
	ボウリングの玉	市で収集しないごみ	黒石地区清掃施設組合へ自己搬入してください。
	ホース	燃やせないごみ	
	ホースリール台（プラスチック製）	燃やせないごみ	ホースはリール台から切り離し、指定のごみ袋に入れて出す。
	ホースリール台（金属製）	燃やせないごみ	ホースはリール台から切り離し、指定のごみ袋に入れて出す。
	ポータブルトイレ	粗大ごみ	きれいに洗ってから出す。
	「ホームタンク」 →「灯油タンク」を参照		
	ボール	燃やせるごみ	なるべく空気を抜いて出す。
	歩行器	粗大ごみ	
	保存びん	燃やせないごみ	
	補聴器	燃やせないごみ	電池を外して出す。
	ホットカーペット	燃やせないごみ	1m以内に折りたたみ、ひもでしばって出す。折りたためないものはロール状にし、ひもでしばって「粗大ごみ」に出す。
	ホットプレート	燃やせないごみ	
	ホッピング	粗大ごみ	
	哺乳びん（プラスチック製）	燃やせないごみ	
	哺乳びん（ガラス製）	燃やせないごみ	
	ポリタンク（プラスチック製）	燃やせないごみ	中を空にし、指定のごみ袋に入れて出す。
	保冷剤	燃やせるごみ	
	本	資源物：紙類	紙ひもでしばって出す。ビニールカバーは「燃やせないごみ」に出す。
ま	麻雀卓	粗大ごみ	
	麻雀牌	燃やせないごみ	
	麻雀マット	燃やせるごみ	
	マッサージ器 （椅子型・全身型）	粗大ごみ	大人2名で持つことが可能なものに限る。
	マッチ	燃やせるごみ	水に浸してから出す。
	マットレス	燃やせるごみ	スプリングマットは、黒石地区清掃施設組合へ自己搬入してください。



# ごみの出し方分別事典（浪岡地区）

※最大辺が50cm以上のものは、粗大ごみ（一部例外あり）  
 ※電池が内蔵されているものは、取り外してから出す。

頭文字	品名	分別区分	備考
ま	まな板（木製）	燃やせるごみ	
	まな板（プラスチック製）	燃やせないごみ	
	魔法瓶	燃やせないごみ	ステンレス製を含む。
	丸太 →「木（枝・根・木くず・角材・切り株等）」を参照		
み	ミキサー・ジューサー	燃やせないごみ （拠点回収対象品目）	できるだけ、使用済小型家電回収ボックスへ（詳しくは13ページへ）
	ミシン（卓上型のプラスチック製）	粗大ごみ	
	ミシン（足踏み型のプラスチック製）	粗大ごみ	
	ミシン（卓上型・足踏み型の金属製）	粗大ごみ	
	水枕	燃やせるごみ	留め金具は「燃やせないごみ」に出す。
む	虫眼鏡	燃やせないごみ	
め	眼鏡	燃やせないごみ	
も	毛布	燃やせるごみ	1m以内に折りたたみ、ひもでしばって出す。
	毛布（電気毛布）	燃やせるごみ	なるべく金属部分をとり除いて出す。金属部分は「燃やせないごみ」に出す。
	モーター類（おもちゃ用）	燃やせないごみ	
	モーター類（大型）	市で収集しないごみ	販売店等の取扱業者にご相談ください。
	木炭	市で収集しないごみ	黒石地区清掃施設組合へ事前に確認の上、自己搬入してください。
	模造刀	燃やせないごみ	「模造刀」と書いた張り紙をして出す。
	餅つき機（家庭用）	燃やせないごみ	
	物置（自己解体に限る）	市で収集しないごみ	黒石地区清掃施設組合へ事前に確認の上、自己搬入してください。事業者が関わったものは産業廃棄物で処理。
	物干し竿	粗大ごみ	
	物干し支柱	粗大ごみ	
物干し台	粗大ごみ		
や	やかん	燃やせないごみ	
	薬品類（農薬・劇薬等）	市で収集しないごみ	販売店等の取扱業者にご相談ください。
	やなぎごうり（竹で編んだ箱）	燃やせるごみ	
ゆ	融雪機（移動式）	粗大ごみ	電気式のみ「粗大ごみ」。ガソリン・灯油を使用するものは、市で収集しないため、販売店等の取扱業者にご相談ください。

# ごみの出し方分別事典（浪岡地区）

※最大辺が50cm以上のものは、粗大ごみ（一部例外あり）  
 ※電池が内蔵されているものは、取り外してから出す。

頭文字	品名	分別区分	備考
ゆ	融雪機（固定式）	市で収集しないごみ	販売店等の取扱業者にご相談ください。
	融雪剤（塩化カルシウムなど）	市で収集しないごみ	販売店等の取扱業者にご相談ください。
	床暖パネル	粗大ごみ	
	雪べら（柄とへらが固定されているもの）	燃やせないごみ	収集場所に設置している雪べらと間違わないように、「ごみ」と書いた張り紙をして出す。
	雪べらの柄部分（木製）	燃やせるごみ	収集場所に設置している雪べらと間違わないように、「ごみ」と書いた張り紙をして出す。また、金属を使用しているものや、固定する金具は「燃やせないごみ」へ出す。
	雪べらの柄部分（プラスチック製）	燃やせないごみ	収集場所に設置している雪べらと間違わないように「ごみ」と書いた張り紙をして出す。
	雪べらの柄部分（金属製）	燃やせないごみ	収集場所に設置している雪べらと間違わないように「ごみ」と書いた張り紙をして出す。
	雪べらのへら部分（プラスチック製）	燃やせないごみ	収集場所に設置している雪べらと間違わないように「ごみ」と書いた張り紙をして出す。
	湯たんぼ（プラスチック製）	燃やせないごみ	
	湯たんぼ（金属製）	燃やせないごみ	
	湯沸し器	燃やせないごみ	電池を外して出す。
	ら	ライター	燃やせないごみ
ラケット（木製）		燃やせるごみ	
ラケット（木製以外）		燃やせないごみ	
ラジカセ		燃やせないごみ	
ラック		粗大ごみ	
ラップ		燃やせないごみ	
ラップの芯		資源物：紙類	つぶして出す。
ラップの箱		資源物：紙類	紙ひもでしばって出す。金属の刃は取り外し、「燃やせないごみ」に出す。
ラティス（木製）		燃やせるごみ	
ラティス（プラスチック製）		燃やせないごみ	
ランドセル		燃やせるごみ	金具を取って出す。
り		リチウムイオン電池	市で収集しないごみ
	リモコン	燃やせないごみ	電池を外して出す。
	リヤカー	粗大ごみ	
	りんご箱（家庭用・木製）	燃やせるごみ	15cm×50cm以内に限る。大量排出は不可。

# ごみの出し方分別事典（浪岡地区）

※最大辺が50cm以上のものは、粗大ごみ（一部例外あり）  
 ※電池が内蔵されているものは、取り外してから出す。

頭文字	品名	分別区分	備考
り	りんご箱（家庭用・プラスチック製）	粗大ごみ	大量排出は不可。
れ	冷蔵庫・冷凍庫	市で収集しないごみ	特定家電（詳しくは3ページへ）。家電リサイクル対象外の場合は専門業者や購入店にご相談ください。
	レシート（感熱紙）	燃やせるごみ	特殊加工品はリサイクルできないため「燃やせるごみ」に出す。
	レジ袋	資源物：その他のプラスチック	プラマークが無いものは「燃やせないごみ」へ出す。
	レジャーシート	燃やせないごみ	指定の袋に入れて出す。
	レンガ	市で収集しないごみ	販売店等の取扱業者にご相談ください。
	レンジ台	粗大ごみ	
ろ	老人車（シルバーカー）	粗大ごみ	
	ろうそく	燃やせるごみ	
	ロープ	燃やせるごみ	50cm以内に切断して、「燃やせるごみ」に出す。
	ローボード	粗大ごみ	
わ	ワープロ・日本語ワープロ	燃やせないごみ（拠点回収対象品目）	パソコンと間違わないように「ワープロ」と書いた張り紙をして出す。できるだけ、使用済小型家電回収ボックスへ（詳しくは13ページへ）
	ワイパー	燃やせないごみ	
	ワイヤーロープ	市で収集しないごみ	販売店等の取扱業者にご相談ください。
	ワインセラー	市で収集しないごみ	特定家電（詳しくは3ページへ）。家電リサイクル対象外の場合は専門業者や購入店にご相談ください。
	ワゴン	粗大ごみ	
	割り箸	燃やせるごみ（拠点回収対象品目）	水で軽くすすぎ、乾燥させてから出す。できるだけ、使用済み割り箸回収ボックスへ（詳しくは12ページへ）。竹製の割り箸は対象外。