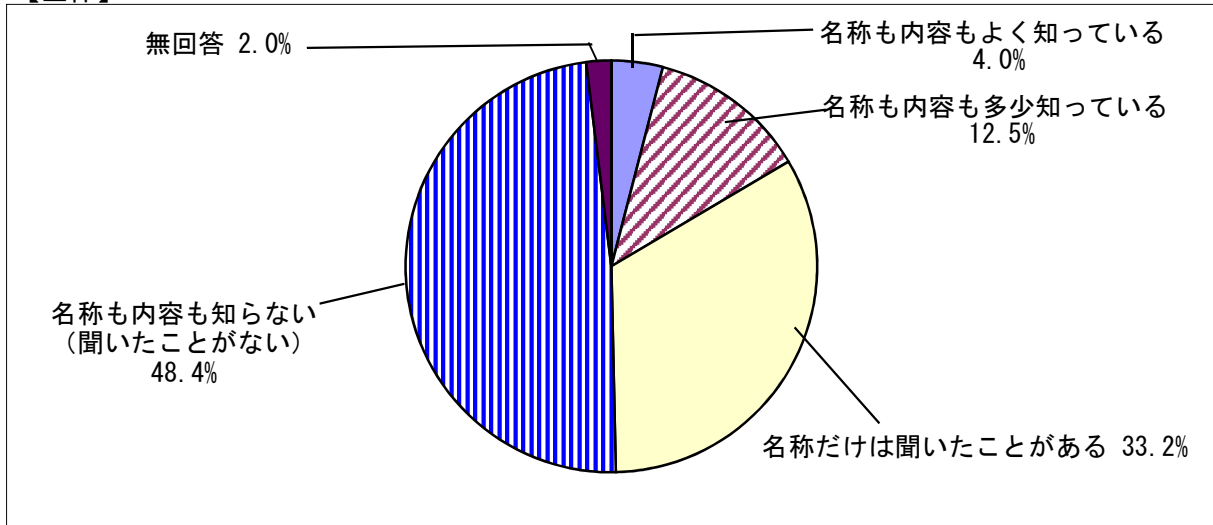
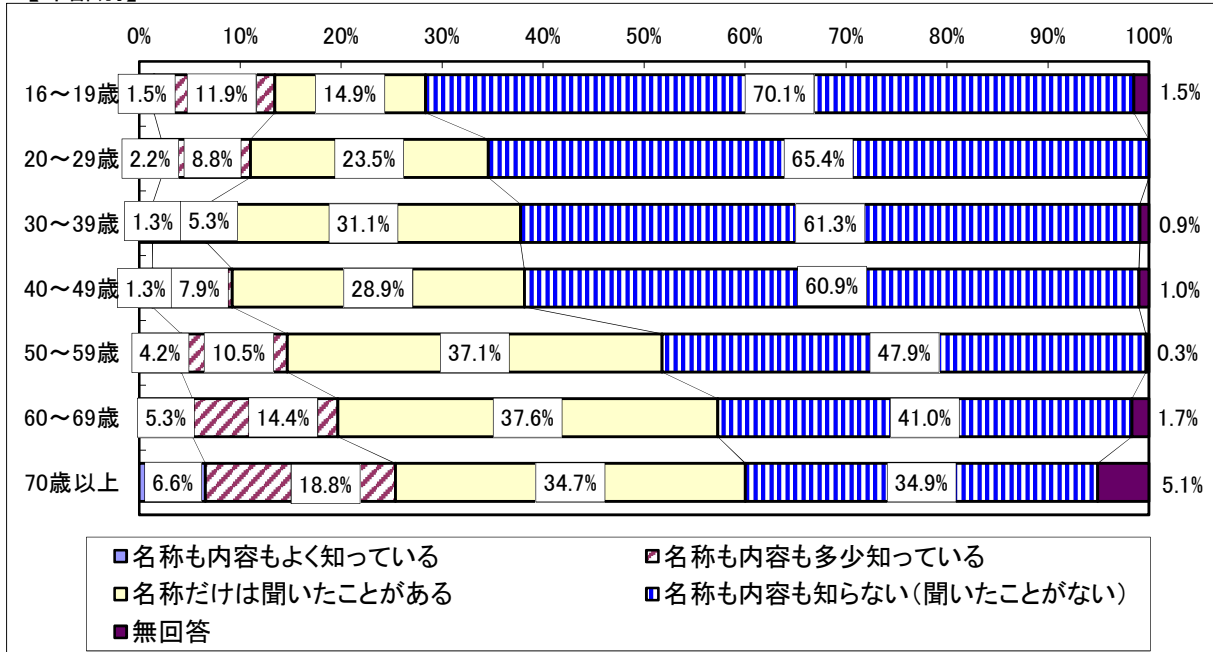


【問 5-⑳】あなたは、青森市が「平和都市宣言」（旧青森市）、「非核・平和のまち宣言」（旧浪岡町）をしていることを知っていますか？（○は1つ）

【全体】



【年齢別】



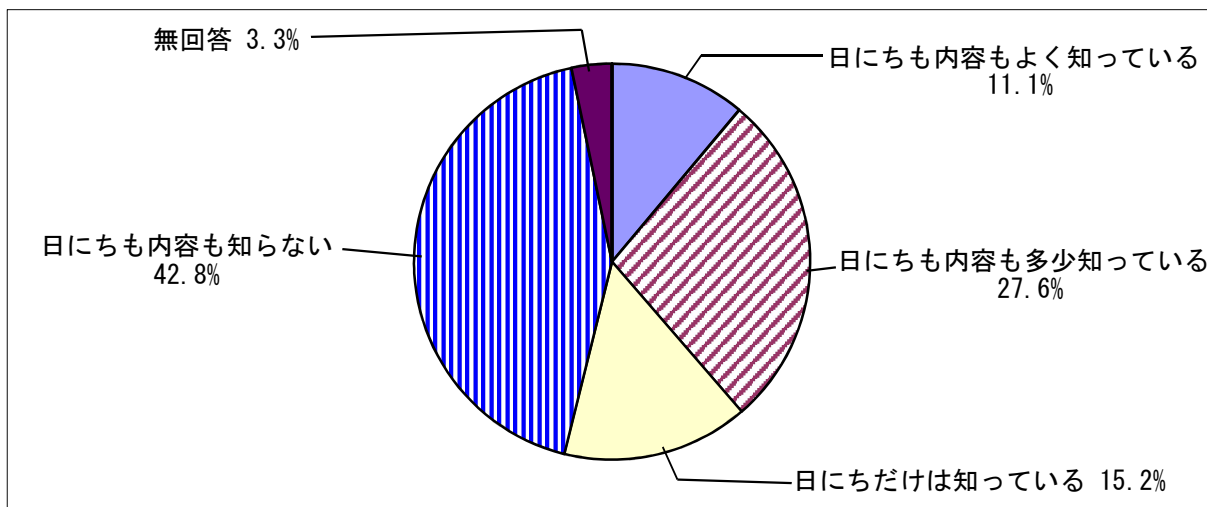
	よく知っ ている	多少知っ ている	聞いたこと がある	名称も内容も 知らない	無回答
平成25年度 構成比	-	-	-	-	-
平成26年度 構成比	-	-	-	-	-
平成27年度 構成比	4.0%	12.5%	33.2%	48.4%	2.0%

「平和都市宣言」、「非核・平和のまち宣言」について、「よく知っている」（4.0%）と「多少知っている」（12.5%）を合わせた“知っている人”の割合は16.5%となっている一方、「名称も内容も知らない」と回答した人の割合が48.4%となっており、“知っている人”の割合を上回っている。

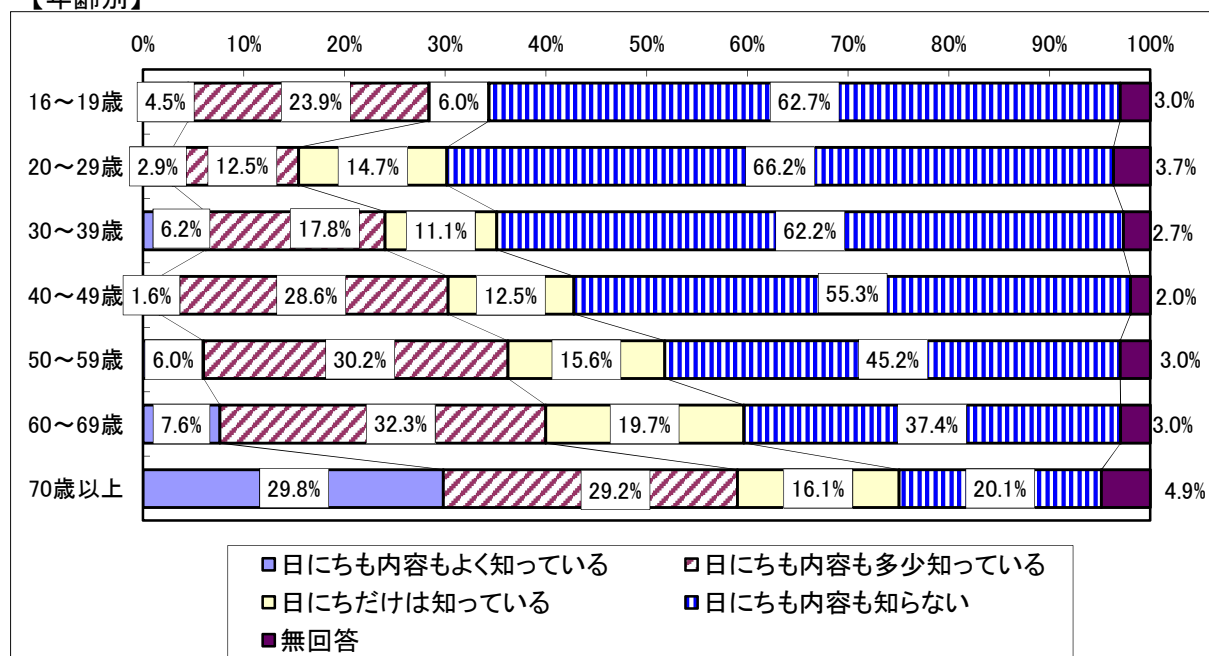
年齢別での“知っている人”の割合は、70歳以上において25.4%と最も高くなっている一方、69歳以下の各年齢層においては20%未満となっている。

【問5-①】あなたは、青森空襲があった日が7月28日だと知っていますか？（○は1つ）

【全体】



【年齢別】



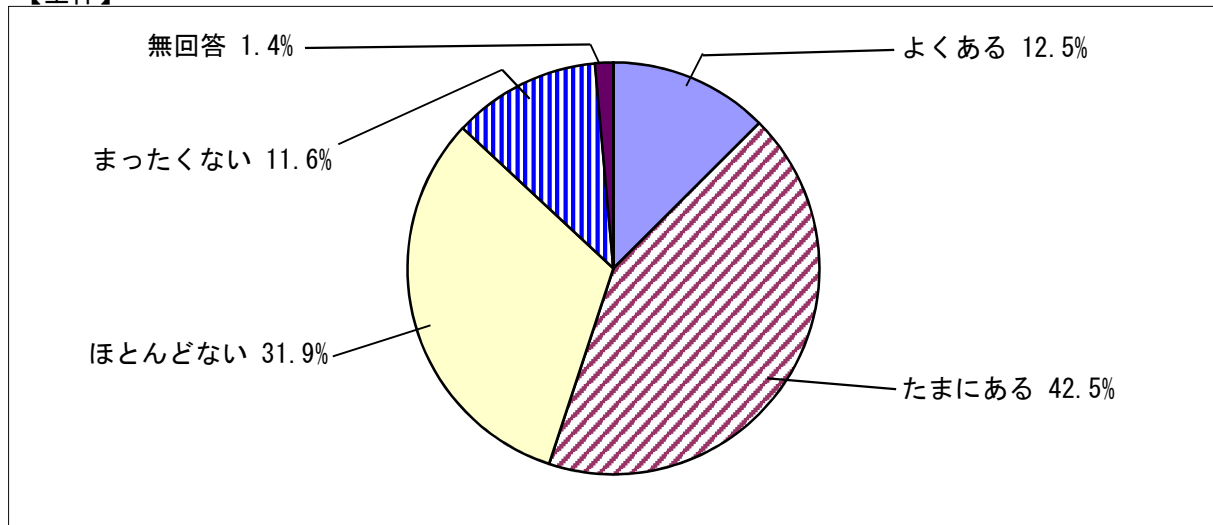
	日にちも内容もよく知っている	日にちも内容も多少知っている	日にちだけは知っている	日にちも内容も知らない	無回答
平成25年度 構成比	-	-	-	-	-
平成26年度 構成比	-	-	-	-	-
平成27年度 構成比	11.1%	27.6%	15.2%	42.8%	3.3%

青森空襲について、「日にちも内容も知らない」と回答した人の割合が42.8%と最も高くなっている。「日にちも内容もよく知っている」（11.1%）と「日にちも内容も多少知っている」（27.6%）、「日にちだけは知っている」（15.2%）を合わせた、青森空襲について“知っている人”の割合は53.9%となっている。

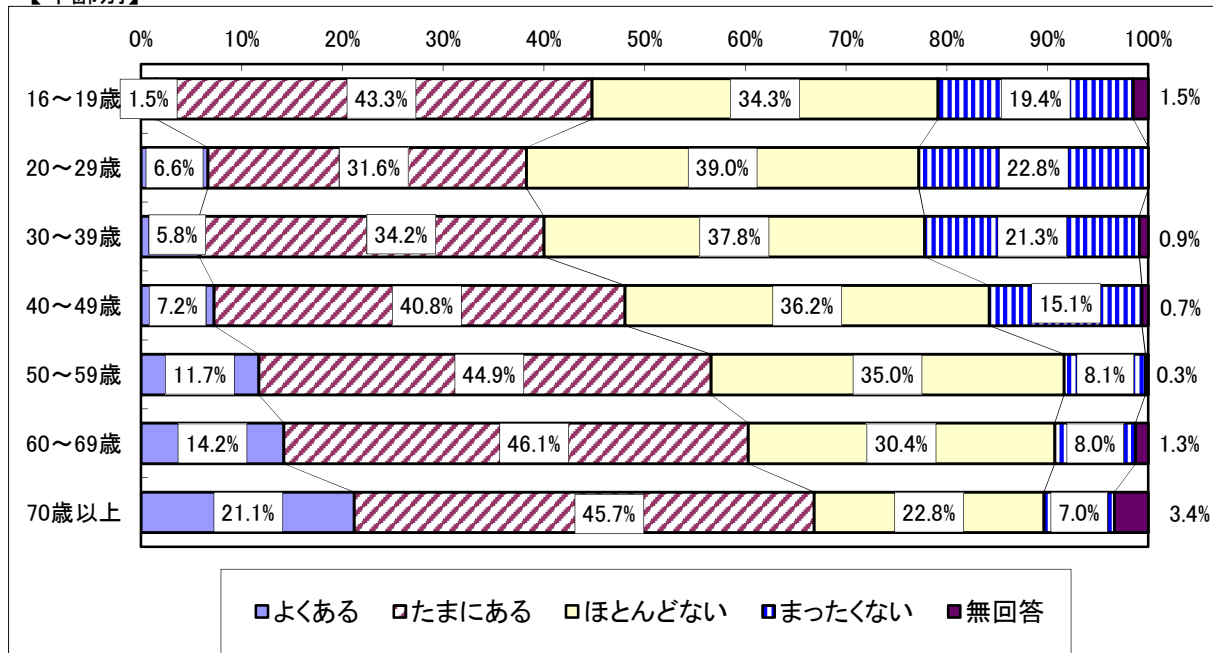
年齢別での“知っている人”の割合は、70歳以上において75.1%と最も高く、20～29歳において最も低く、30.1%となっている。

【問5-②】あなたは、平和について考えたり、家族や友人と話し合ったりすることがありますか？（○は1つ）

【全体】



【年齢別】



	よくある	たまにある	ほとんどない	まったくない	無回答
平成25年度 構成比	-	-	-	-	-
平成26年度 構成比	-	-	-	-	-
平成27年度 構成比	12.5%	42.5%	31.9%	11.6%	1.4%

平和について考えたり、家族や友人と話し合ったりすることについて、「たまにある」と回答した人の割合が42.5%と最も高くなっており、「よくある」と回答した人（12.5%）と合わせた“考えたり、話し合うことがある人”の割合は55.0%となっている。

年齢別での“考えたり、話し合うことがある人”の割合は、70歳以上において66.8%と最も高く、20～29歳において最も低く、38.2%となっている。