

令和5年度
当初予算(案)の概要
【骨格予算】

令和5年度当初予算の概要（総括）

1 一般会計予算規模

122,907 百万円（対前年度：△904百万円、△0.7%）

122,278 百万円（対前年度：△449百万円、△0.4%） ※市債借換額(629百万円)除く

令和5年度予算については、政策的経費の一部を計上しない「骨格予算」として編成したため、一般会計予算規模は前年度より減。

2 予算概況

○義務的経費 対前年度 △1,204百万円（△1.7%）

(1) 人件費 △436百万円（△3.1%） 定年引上げに伴う退職手当等による減。

(2) 扶助費 +58百万円（+0.1%） 障がい者自立支援給付等による増。

(3) 公債費 △826百万円（△5.8%） 過去借入れ分の償還終了による減。

○物件費 対前年度 +1,109百万円（+7.8%）

新型コロナウイルスワクチン接種事業(+670百万円)、マイナンバー等交付事務(+177百万円)等による増。

○普通建設事業費 対前年度 +125百万円（+1.5%）

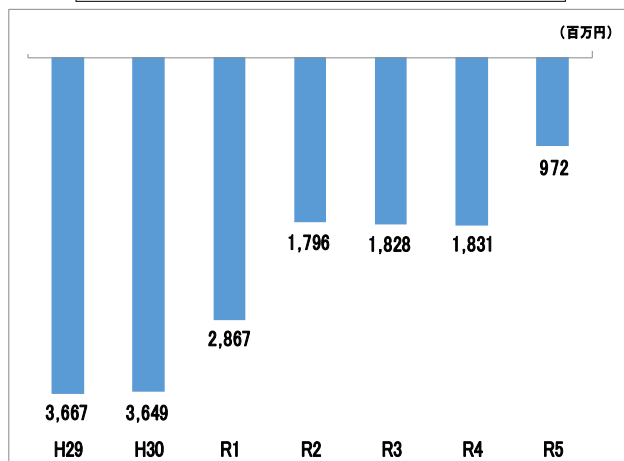
青森駅周辺整備推進事業(△244百万円)等の減がある一方、青森市民美術展示館移設事業(+312百万円)等による増。

学校給食費の無償化に代表される市民生活の向上に取り組みつつ、可能な限り一般財源の圧縮に努めた結果、財源調整のための基金取崩額は972百万円と前年度に比べ859百万円の減。

また、市債の発行額を償還額未満に抑制し、市債残高は120,435百万円と前年度末見込みに比べ6,053百万円の減。

財源調整のための基金取崩額の推移

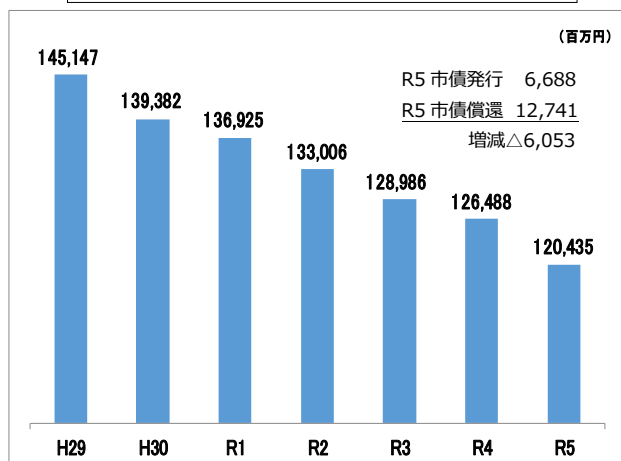
(R5とR4比較: △859百万円、△46.9%)



※各年度とも当初予算額

市債残高の推移

(R5とR4末見込比較: △6,053百万円、△4.8%)



※R4は決算見込額

R5 市債発行 6,688
R5 市債償還 12,741
増減△6,053

I 令和5年度予算編成の基本的な考え方

国の経済状況は、内閣府が発表した1月の月例経済報告によると、「景気は、このところ一部に弱さがみられるものの、緩やかに持ち直している。」とし、先行きについては、「ウィズコロナの下で、各種政策の効果もあって、景気が持ち直していくことが期待される。ただし、世界的な金融引締め等が続く中、海外景気の下振れが我が国の景気を下押しするリスクとなっている。また、物価上昇、供給面での制約、金融資本市場の変動等の影響や中国における感染拡大の影響に十分注意する必要がある。」との認識を示しています。

本市の財政環境については、これまでの財政改善の取組により、コロナ禍においても、令和3年度決算では、国・県及び本市の経済対策により税収が回復したことや、昨冬の除排雪経費に対する国費の確保などにより、一般会計実質収支が48億7千2百万円と過去最高の黒字となったところであり、令和4年度決算見込に基づく見積りや国の地方財政対策に沿った推計により、令和5年度の市税収入等は前年度当初予算からの増収が見込まれるとともに、実質的な地方交付税も増加が見込まれております。

このような状況を踏まえ、令和5年度当初予算については、学校給食費の無償化に代表される市民生活の向上に取り組みつつ、可能な限り一般財源の圧縮に努めた結果、財源調整のための基金取崩額を9億7千2百万円と前年度に比べ8億5千9百万円減少させながらも、一般財源総額を確保しています。

また、市債の残高についても、市債の発行額を償還額未満に抑制してきた結果、前年度に比べ60億5千3百万円減の1千204億3千5百万円となったところであります。

なお、令和5年度予算は、市民生活に影響を及ぼさない範囲で、政策的経費の一部を計上しない「骨格予算」として編成しました。

骨格予算とは

地方公共団体の長の選挙時期等の関係から政策的な判断ができにくい等の事由により、政策的経費等の予算計上を避け、必要最小限度の経費を予算計上する予算。

II 予算規模

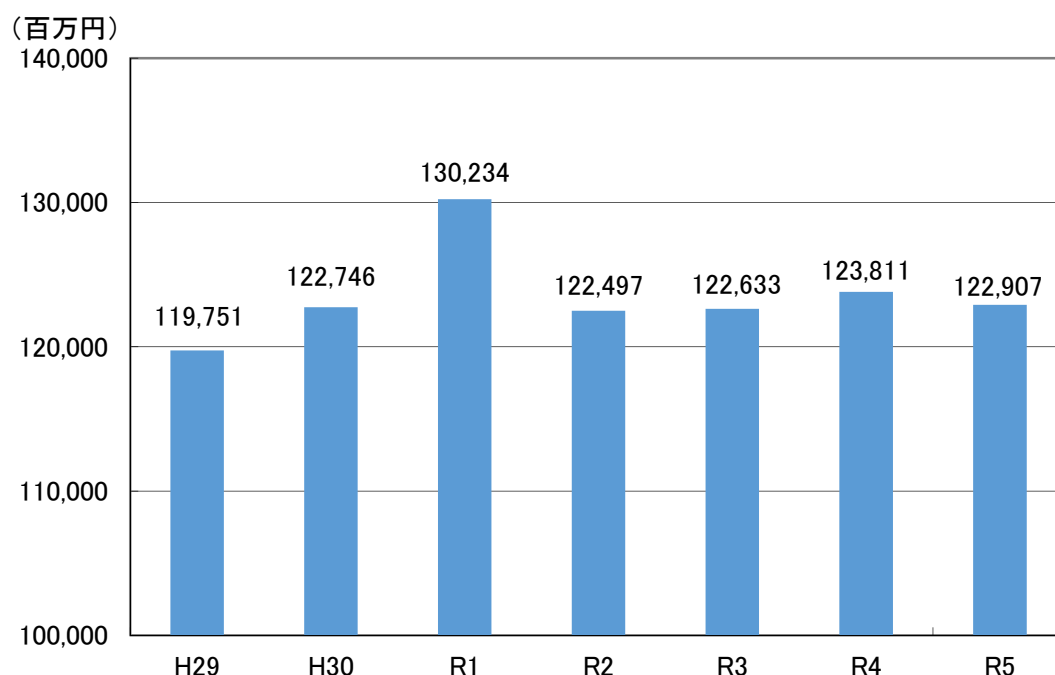
令和5年度の一般会計当初予算額は、1千229億7百万円となり、アリーナプロジェクト推進事業（+869百万円）、新型コロナウイルスワクチン接種事業（+670百万円）、青森市民美術展示館移設事業（+312百万円）等の増があるものの、青森市プレミアム付商品券事業（△1,537百万円）、義務的経費である人件費（△436百万円）及び公債費（△826百万円）の減等により、対前年度比で9億4百万円、伸び率で0.7%の減となります。

なお、財源調整のための基金繰入金を除く令和5年度の実質的な一般財源総額は約736億円で1.7%の増、投資的経費に充当する市債発行額は約47億円となります。

（参考） 令和5年度地方財政計画の規模（水準超過経費を除く）

89兆1,500億円（前年度比4,082億円増、伸び率+0.5%）

- 1 一般会計 122,907百万円（R4年度当初比 △904百万円 0.7%減）
 ※122,278百万円 市債借換分を除いた場合
 （R4年度当初比 △449百万円 0.4%減）



- 2 特別会計 93,784百万円（R4年度当初比 782百万円 0.8%増）
- 3 企業会計（病院・水道・交通・下水道・農集） 43,095百万円
 （R4年度当初比 △492百万円 1.1%減）

Ⅲ 歳 入

市税については、令和4年度当初予算と比較して、2億4千6百万円（前年比＋0.7%）の増加を見込んでいます。

このうち、個人市民税については、ふるさと納税等の税額控除の増加等により、3千1百万円の減少を見込む一方で、法人市民税については、サービス業において感染対策の充実を背景としたサービス利用者の増加が見込まれること等により、1億6千1百万円の増加を見込んでいます。また、純固定資産税については、家屋の新築・増築等により、9千2百万円の増加を見込んでいます。軽自動車税については、重課税率が適用される台数の増加が見込まれること等により、2千8百万円の増加を見込んでいます。

地方譲与税・交付金については、算定方式の見直し等による法人事業税交付金の減少を見込む一方で、景気の持ち直しによる地方消費税交付金の増加見込みの影響等により、全体で3億3千8百万円（前年比＋3.8%）の増加を見込んでいます。

地方交付税については、令和5年度地方財政対策に沿った推計により、14億8千9百万円（前年比＋5.8%）の増加を見込んでいます。なお、臨時財政対策債を含めた実質的な地方交付税では、4億5千5百万円（前年比＋1.6%）の増加を見込んでいます。

市債については、臨時財政対策債の減少等により、全体で10億1千1百万円（前年比△13.1%）の減少となります。

繰入金については、財源調整のための基金繰入金が8億5千9百万円の減となるほか、元気都市あおもり応援基金繰入金の減少等により、全体で10億3千6百万円（前年比△30.1%）の減少となります。

1 市 税 34,242 百万円

（R4年度当初比 246百万円 0.7%増）

市 税 調 書

（単位：百万円・%）

区 分 税 目	令 和 4 年 度			令 和 5 年 度				差 引 額	
	調 定 額	収 入 率	収 入 額	調 定 額	収 入 率	収 入 額	対R4当初	調 定 額	収 入 額
I 現年課税分	34,118	98.7	33,680	34,368	98.8	33,965	100.8	250	285
1 市民税	15,064	99.0	14,916	15,178	99.1	15,046	100.9	114	130
①個人	12,478	98.8	12,330	12,431	98.9	12,299	99.7	△47	△31
②法人	2,586	100.0	2,586	2,747	100.0	2,747	106.2	161	161
2 固定資産税	16,094	98.3	15,823	16,175	98.4	15,919	100.6	81	96
①純固定資産税	15,952	98.3	15,681	16,029	98.4	15,773	100.6	77	92
②交付金	142	100.0	142	146	100.0	146	102.7	4	4
3 軽自動車税	854	98.1	837	880	98.4	865	103.4	26	28
4 市たばこ税	2,081	100.0	2,081	2,100	100.0	2,100	100.9	19	19
5 鉱産税	0	—	0	0	—	0	—	0	0
6 特別土地保有税	0	—	0	0	—	0	—	0	0
7 入湯税	25	92.7	23	35	100.0	35	149.1	10	12
8 事業所税	0	—	0	0	—	0	—	0	0
II 滞納繰越分	1,790	17.7	316	1,624	17.1	277	87.7	△166	△39
合 計	35,908	94.7	33,996	35,992	95.1	34,242	100.7	84	246

（注1）百万円単位で端数処理をしているため、合計や差引が一致しない場合がある。

【参考 … 入湯税の充当事業について】

入湯税収入額（令和5年度）	34,664
---------------	--------

（単位：千円）

対象事業	事業費	入湯税充当額
1 環境衛生施設の整備	12,410	614
2 鉱泉源の保護管理施設	0	0
3 消防施設等の整備	121,679	1,934
4 観光施設の整備	50,281	4,034
5 観光振興(観光施設の整備除く)	332,284	28,082
合計	516,654	34,664

2 地方譲与税・交付金 9,330 百万円

（R4年度当初比 338 百万円 3.8%増）

【参考 … 森林環境譲与税の充当事業について】

森林環境譲与税収入額（令和5年度）	76,015
-------------------	--------

（単位：千円）

対象事業	事業費	森林環境譲与税充当額
1 森林の整備に関する施策	21,083	13,158
2 森林の有する公益的機能に関する普及啓発	51,057	48,258
3 木材の利用の促進	222,569	14,599
合計	294,709	76,015

【参考】（ 引上げ分の地方消費税交付金（社会保障財源化分）が充てられる社会保障4経費
その他社会保障施策に要する経費 ）

歳入	○引上げ分の地方消費税交付金（社会保障財源化分）	39.4億円
歳出	○社会保障4経費その他社会保障施策に要する経費	600.2億円
	※うち市負担分（一般財源分）	268.2億円

【社会保障4経費その他社会保障施策に要する経費】

（単位：千円）

事業名	経費	財源内訳		
		特定財源	一般財源	
社会福祉	障害者福祉	11,998,726	8,664,712	3,334,014
	高齢者福祉	581,243	90,286	490,957
	児童福祉	16,421,193	11,558,095	4,863,098
	生活保護	12,731,697	9,534,252	3,197,445
	その他社会福祉	1,635,389	95,637	1,539,752
	小計	43,368,248	29,942,982	13,425,266
社会保険	介護保険	4,996,259	352,731	4,643,528
	国民健康保険	2,621,634	1,281,112	1,340,522
	後期高齢者医療	4,170,964	665,744	3,505,220
	小計	11,788,857	2,299,587	9,489,270
保健衛生	疾病予防対策	1,454,200	785,535	668,665
	母子保健	307,616	69,925	237,691
	病院事業	1,744,645	10,242	1,734,403
	その他保健衛生	1,351,595	90,376	1,261,219
	小計	4,858,056	956,078	3,901,978
合計	60,015,161	33,198,647	26,816,514	

【参考②】

（ 令和3年度 社会保障4経費その他社会保障施策に要する経費の決算額 ）

・歳入：引上げ分の地方消費税交付金（社会保障財源化分）	36.9億円
・歳出：地方消費税交付金（社会保障財源化分）の充当事業費	596.4億円（うち一般財源分 263.3億円）
内訳 社会福祉経費（障害者福祉費、老人福祉費等）	417.2億円（うち一般財源分 132.4億円）
社会保険経費（国民健康保険事業費、介護保険事業費等）	112.0億円（うち一般財源分 89.4億円）
保健衛生経費（保健衛生総務費、予防費等）	67.2億円（うち一般財源分 41.5億円）

3	地方交付税	27,170 百万円	(R4 年度当初比	1,489 百万円	5.8%増)
	※臨時財政対策債を含む実質的な地方交付税	28,535 百万円	(R4 年度当初比	455 百万円	1.6%増)
4	国庫支出金	28,618 百万円	(R4 年度当初比	△295 百万円	1.0%減)
5	県支出金	9,726 百万円	(R4 年度当初比	318 百万円	3.4%増)
6	市 債	6,688 百万円	(R4 年度当初比	△1,011 百万円	13.1%減)

市債発行見込額 R4 - R5 当初予算比較

市 債 発 行 見 込 額	令 和 4 年 度	令 和 5 年 度	比 較	
			増減率	
一 般 会 計	百万円 7,699	百万円 6,688	百万円 △ 1,011	% △ 13.1
うち 投資的経費充当分	4,216	4,694	478	11.3
うち 投資的経費充当分以外	3,483	1,994	△ 1,489	△ 42.8
うち 臨時財政対策債	2,399	1,365	△ 1,034	△ 43.1
うち 借換債	1,084	629	△ 455	△ 42.0

※当初予算における市債発行見込額で比較している。

市債発行見込額 R1 - R5 当初予算推移

		令 和 元 年 度	令 和 2 年 度	令 和 3 年 度	令 和 4 年 度	令 和 5 年 度
一般会計	発行見込額	百万円 14,990	百万円 10,946	百万円 11,970	百万円 7,699	百万円 6,688
	増減率	% 14.3	% △ 27.0	% 9.4	% △ 35.7	% △ 13.1

※当初予算における市債発行見込額で比較している。

【参考】建設地方債発行見込額推移

		令 和 元 年 度	令 和 2 年 度	令 和 3 年 度	令 和 4 年 度	令 和 5 年 度
一般会計	発行見込額	百万円 8,185	百万円 4,446	百万円 4,424	百万円 4,216	百万円 4,694
	増減率	% 73.2	% △ 45.7	% △ 0.5	% △ 4.7	% 11.3

7 基金繰入金

(1) 財政調整積立金繰入金	972 百万円	(R4 年度当初比	△859 百万円	46.9%減)
(2) 市債管理基金繰入金	繰入なし (R4 年度 繰入なし)			
財源調整のための繰入金合計	972 百万円	(R4 年度当初比	△859 百万円	46.9%減)

8 財源調整のための基金残高

(1) 財政調整積立金	3,543 百万円	(R4 年度当初比	2,601 百万円	275.9%増)
(2) 市債管理基金	259 百万円	(R4 年度当初比	△1 百万円	0.4%減)
合 計	3,802 百万円	(R4 年度当初比	2,600 百万円	216.3%増)

歳入の一般会計当初予算比較

款	令和4年度		令和5年度		比較	
	百万円	構成比	百万円	構成比	百万円	増減率
1 市 税	33,996	27.5	34,242	27.9	246	0.7
2 地 方 譲 与 税	922	0.7	918	0.8	△4	△0.3
3 利 子 割 交 付 金	70	0.1	14	0.0	△56	△79.6
4 配 当 割 交 付 金	58	0.0	109	0.1	51	87.7
5 株 式 等 譲 渡 所 得 割 交 付 金	87	0.1	57	0.0	△30	△34.6
6 法 人 事 業 税 交 付 金	725	0.6	513	0.4	△212	△29.3
7 地 方 消 費 税 交 付 金	6,713	5.4	7,313	6.0	600	8.9
8 ゴ ル フ 場 利 用 税 交 付 金	18	0.0	18	0.0	0	△1.5
9 環 境 性 能 割 交 付 金	94	0.1	68	0.1	△26	△27.4
10 国 有 提 供 施 設 等 所 在 市 助 成 交 付 金	3	0.0	3	0.0	0	0.1
11 地 方 特 例 交 付 金	262	0.2	279	0.2	17	6.7
12 地 方 交 付 税	25,681	20.7	27,170	22.1	1,489	5.8
13 交 通 安 全 対 策 特 別 交 付 金	40	0.0	38	0.0	△2	△5.6
14 分 担 金 及 び 負 担 金	580	0.5	571	0.5	△9	△1.6
15 使 用 料 及 び 手 数 料	1,701	1.4	1,615	1.3	△86	△5.1
16 国 庫 支 出 金	28,913	23.4	28,618	23.3	△295	△1.0
17 県 支 出 金	9,408	7.6	9,726	7.9	318	3.4
18 財 産 収 入	274	0.2	303	0.2	29	10.7
19 寄 附 金	656	0.5	757	0.6	101	15.4
20 繰 入 金	3,445	2.8	2,409	2.0	△1,036	△30.1
21 繰 越 金	0	0.0	0	0.0	0	0.0
22 諸 収 入	2,466	2.0	1,478	1.2	△988	△40.1
23 市 債	7,699	6.2	6,688	5.4	△1,011	△13.1
歳 入 合 計	123,811	100.0	122,907	100.0	△904	△0.7

<歳入の主な増減額>

単位：百万円

【市税】

○ 個人市民税（現年）	△ 3 1 (R4 : 1 2, 3 3 0→R5 : 1 2, 2 9 9)
○ 法人市民税（現年）	1 6 1 (R4 : 2, 5 8 6→R5 : 2, 7 4 7)
○ 固定資産税（現年）	9 6 (R4 : 1 5, 8 2 3→R5 : 1 5, 9 1 9)

【法人事業税交付金】

○ 法人事業税交付金	△ 2 1 2 (R4 : 7 2 5→R5 : 5 1 3)
------------	---------------------------------

【地方消費税交付金】

○ 地方消費税交付金	6 0 0 (R4 : 6, 7 1 3→R5 : 7, 3 1 3)
------------	-------------------------------------

【地方交付税】

○ 普通交付税	8 8 9 (R4 : 2 4, 2 8 1→R5 : 2 5, 1 7 0)
○ 特別交付税	6 0 0 (R4 : 1, 4 0 0→R5 : 2, 0 0 0)

【使用料及び手数料】

○ 体育館使用料	△ 1 7 (R4 : 1 7→R5 : 0)
○ 文化会館使用料	△ 6 4 (R4 : 6 4→R5 : 0)

【国庫支出金】

○ 社会資本整備総合交付金	7 4 8 (R4 : 2, 6 3 9→R5 : 3, 3 8 7)
○ 保健衛生費負担金	5 3 8 (R4 : 2 4 7→R5 : 7 8 5)
○ 障害者自立支援給付費負担金	2 3 6 (R4 : 3, 7 5 4→R5 : 3, 9 9 0)
○ 生活困窮者就労準備事業費等補助金	△ 1 1 3 (R4 : 1 3 6→R5 : 2 3)
○ 新型コロナウイルス感染症対応 地方創生臨時交付金	△ 1, 7 1 2 (R4 : 1, 7 1 2→R5 : 0)

【県支出金】

○ 障害者自立支援給付費負担金	1 1 8 (R4 : 1, 8 7 7→R5 : 1, 9 9 5)
○ 農業振興費補助金	9 2 (R4 : 3 0 6→R5 : 3 9 8)
○ 県知事選挙委託金	9 0 (R4 : 0→R5 : 9 0)

【寄附金】

○ 一般寄附金	1 0 1 (R4 : 6 5 6→R5 : 7 5 7)
---------	-------------------------------

【繰入金】

○ 宅地造成事業特別会計繰入金	9 4 (R4 : 0→R5 : 9 4)
○ 青森市地域振興基金繰入金	△ 7 0 (R4 : 4 7 0→R5 : 4 0 0)
○ 青森市公共施設整備基金繰入金	△ 9 4 (R4 : 9 4→R5 : 0)
○ 元気都市あおもり応援基金繰入金	△ 1 7 8 (R4 : 3 0 2→R5 : 1 2 4)
○ 財政調整積立金繰入金	△ 8 5 9 (R4 : 1, 8 3 1→R5 : 9 7 2)

【諸収入】

○ 学校給食費	△ 1, 0 0 5 (R4 : 1, 1 1 3→R5 : 1 0 8)
---------	---------------------------------------

【市債】

○ 社会体育施設整備事業費	3 5 0 (R4 : 1, 3 8 1→R5 : 1, 7 3 1)
○ 文化施設整備事業費	2 7 2 (R4 : 4 4→R5 : 3 1 6)
○ 青森駅周辺整備推進事業	△ 1 7 3 (R4 : 2 2 1→R5 : 4 8)
○ 市営住宅建設事業費	△ 2 8 6 (R4 : 3 2 8→R5 : 4 2)
○ 臨時財政対策費	△ 1, 0 3 4 (R4 : 2, 3 9 9→R5 : 1, 3 6 5)

IV 歳 出

【性質別歳出】

<義務的経費>

義務的経費については、令和4年度当初予算と比較して、12億4百万円（前年比△1.7%）の減少となります。

公債費は、市債の定時償還分が3億7千1百万円減少し、また、借換債についても4億5千5百万円減少することから、全体で8億2千6百万円（前年比△5.8%）の減少となります。

人件費は、職員の定年引上げに伴う退職手当の減等により、4億3千6百万円（前年比△3.1%）の減少となります。

扶助費は、障がい者自立支援給付等の増により、5千8百万円（前年比+0.1%）の増加となります。

<投資的経費>

普通建設事業費については、小柳第一団地建替工事や新町一丁目地区優良建築物等整備事業の終了に伴う減があるものの、アリーナプロジェクト推進事業によるアリーナ本体工事費や中新町山手地区第一種市街地再開発事業、青森市民美術展示館移設に伴う増等により、1億2千5百万円（前年比+1.5%）の増加となります。

<補助費等>

補助費等については、地域経済の回復に向けた青森市プレミアム付商品券事業、コロナ禍における事業者支援として実施した事業継続支援緊急対策事業や観光事業者等支援緊急対策事業などの補助金の減等により、13億6千8百万円（前年比△9.3%）の減少となります。

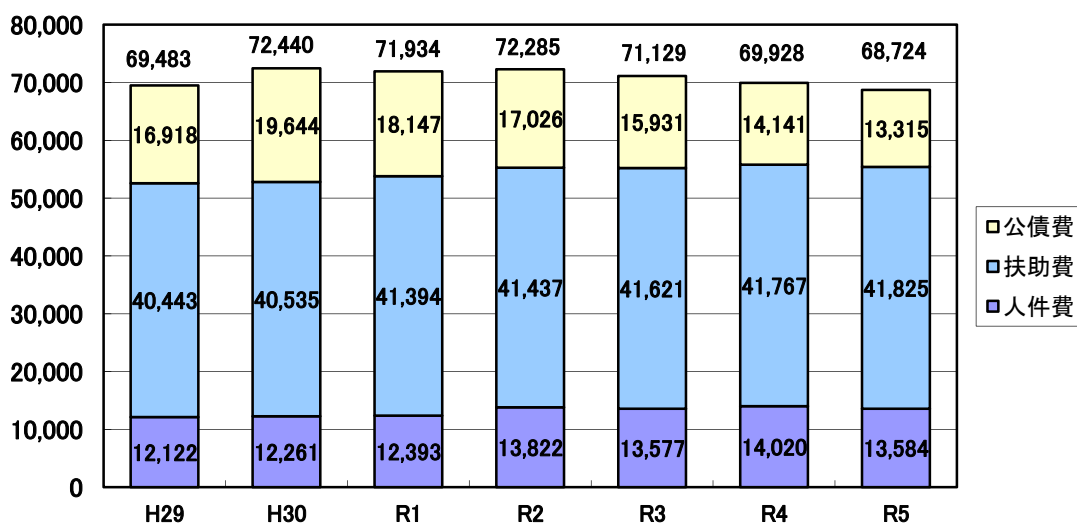
<その他の経費>

物件費については、新型コロナウイルス感染症対策に係る経費の増をはじめ、マイナンバーカード出張申請に係る経費の増、戸籍総合情報システムの更新に係る経費の増等により、11億9百万円（前年比+7.8%）の増加となります。

(1) 義務的経費

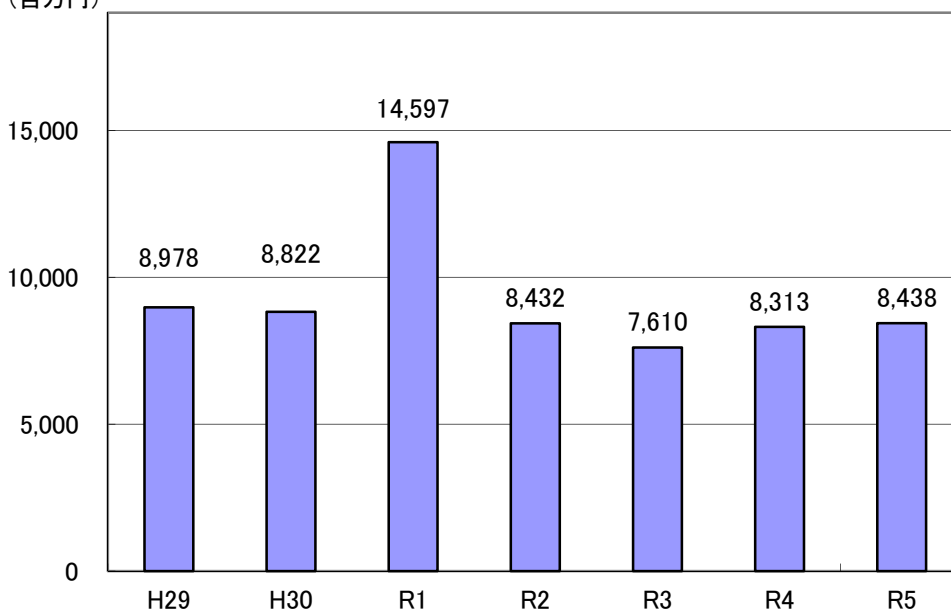
(百万円)

義務的経費(人件費、扶助費、公債費)の推移



(2) 普通建設事業費

(百万円)



◆一般会計当初予算

【単位：百万円】

区分	H29	H30	R1	R2	R3	R4	R5
補助事業	5,016	5,409	11,393	6,303	5,429	6,585	6,629
単独事業	3,629	3,241	3,111	1,941	2,118	1,603	1,759
県営事業負担金	333	172	93	188	63	125	50
その他	0	0	0	0	0	0	0
合計	8,978	8,822	14,597	8,432	7,610	8,313	8,438

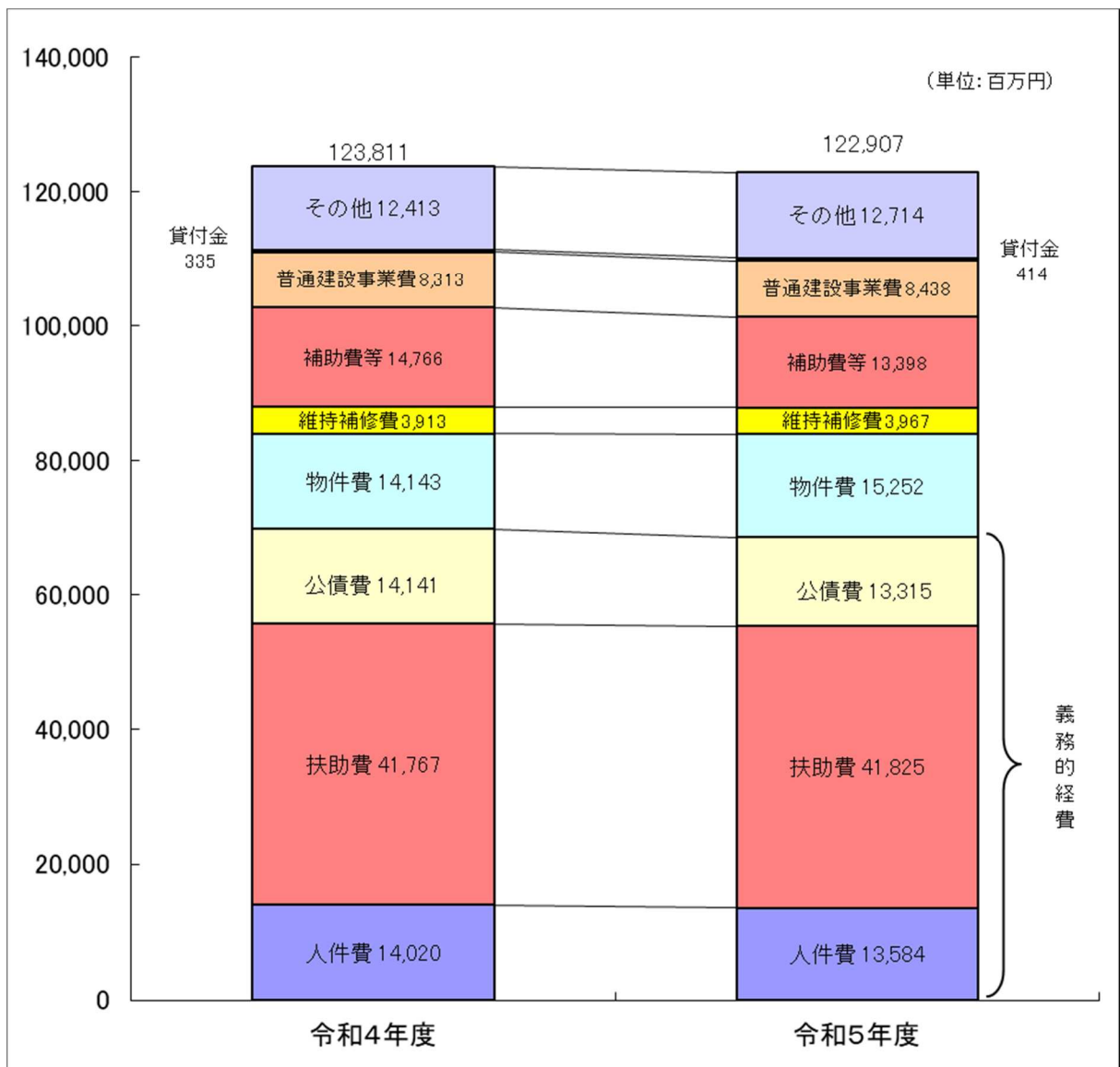
(3) 主な大規模継続事業について（継続費・債務負担行為設定事業）

- ① 筒井小学校校舎等改築事業
 - R 5 年度事業費：143 百万円
 - 継続費設定総額：3,239 百万円
 - 事業期間：R 2～R 5 年度

- ② 筒井小学校旧校舎
 - ・屋内運動場解体事業
 - R 5 年度事業費：1 百万円
 - 継続費設定総額：469 百万円
 - 事業期間：R 4～R 6 年度

- ③ 西中学校校舎等改築事業
 - R 5 年度事業費：103 百万円
 - 継続費設定総額：908 百万円
 - 事業期間：R 3～R 5 年度

性質別歳出の一般会計当初予算比較



<性質別歳出の主な増減額>

単位：百万円

【人件費】△436 (R4：14,020→R5：13,584)

○ 会計年度任用職員人件費	110	(R4：1,815→R5：1,925)
○ 一般職給料	58	(R4：5,500→R5：5,558)
○ 再任用職員人件費	△50	(R4：344→R5：294)
○ 一般職退職手当	△676	(R4：707→R5：31)

【扶助費】58 (R4：41,767→R5：41,825)

○ 障がい者自立支援給付事業		
・ 自立訓練事業	158	(R4：125→R5：283)
・ 共同生活援助事業	155	(R4：551→R5：706)
・ 居宅サービス事業	107	(R4：1,695→R5：1,802)
・ 就労移行支援・就労継続支援事業	50	(R4：1,852→R5：1,902)
○ 出産・子育て応援給付金事業	143	(R4：0→R5：143)
○ 児童手当支給事業	△90	(R4：3,084→R5：2,994)
○ 生活困窮者自立支援事業	△113	(R4：125→R5：12)
○ 子ども医療費助成事業	△129	(R4：810→R5：681)
○ 給食扶助費	△182	(R4：182→R5：0)

【公債費】△826 (R4：14,141→R5：13,315)

○ 長期債元金償還金	△826	(R4：14,131→R5：13,305)
------------	------	-----------------------

【物件費】1,109 (R4：14,143→R5：15,252)

○ 新型コロナウイルスワクチン接種事業	670	(R4：17→R5：687)
○ マイナンバーカード等交付事務	177	(R4：35→R5：212)
○ 情報システム更新事業	124	(R4：14→R5：138)

【普通建設事業費】125 (R4：8,313→R5：8,438)

○ 青森市アリーナプロジェクト推進事業	869	(R4：2,859→R5：3,728)
○ 中新町山手地区第一種市街地再開発事業	551	(R4：430→R5：981)
○ 青森市民美術展示館移設事業	312	(R4：21→R5：333)
○ 青森操車場跡地整備事業	250	(R4：79→R5：329)
○ 小・中学校施設整備事業	125	(R4：14→R5：139)
○ 小・中学校大規模改修事業	92	(R4：93→R5：185)
○ 老人福祉施設整備費補助金交付事務	△96	(R4：256→R5：160)
○ 桑原29号線道路整備事業	△167	(R4：177→R5：10)
○ 橋梁長寿命化修繕事業	△197	(R4：303→R5：106)
○ 筒井小学校校舎等改築事業	△219	(R4：363→R5：144)
○ 青森駅周辺整備推進事業	△244	(R4：349→R5：105)
○ 新町一丁目地区優良建築物等整備事業	△540	(R4：540→R5：0)
○ 小柳第一団地建替事業	△573	(R4：573→R5：0)

【補助費等】△1,368 (R4：14,766→R5：13,398)

○ 下水道事業会計支出金	391	(R4：2,275→R5：2,666)
○ 東北絆まつり青森開催事業	225	(R4：0→R5：225)
○ 新型コロナウイルス感染症対策事業	123	(R4：15→R5：138)
○ 上野地区ほ場整備推進事業	73	(R4：0→R5：73)
○ 自動車運送事業会計支出金	△210	(R4：892→R5：682)
○ 事業継続支援緊急対策事業	△440	(R4：440→R5：0)
○ 青森市プレミアム付商品券事業	△1,537	(R4：1,537→R5：0)

【目的別歳出】

目的別歳出の主な内容として、総務費については、職員の定年引上げに伴う退職手当の減等により、4億6千9百万円（前年比△5.0%）の減少となります。

民生費については、障がい者自立支援給付事業の増等により、1億2千1百万円（前年比+0.2%）の増加となります。

衛生費については、新型コロナウイルス感染症対策事業の増等により、10億7千7百万円（前年比+14.3%）の増加となります。

商工費については、青森市プレミアム付商品券事業や、事業継続支援緊急対策事業の減等により19億円（前年比△44.9%）の減少となります。

教育費については、青森市アリーナプロジェクト推進事業の増等により、13億2千6百万円（前年比+10.9%）の増加となります。

公債費については、長期債元利金償還金の減により、8億2千6百万円（前年比△5.8%）の減少となります。

諸支出金については、自動車運送事業会計支出金の減により、2億1千万円（前年比△23.5%）の減少となります。

目的別歳出の一般会計当初予算比較

款	令和4年度		令和5年度		比較	
	百万円	構成比	百万円	構成比	百万円	増減率
1 議会費	658	0.5	596	0.5	△62	△9.4
2 総務費	9,324	7.5	8,855	7.2	△469	△5.0
3 民生費	57,014	46.0	57,135	46.5	121	0.2
4 衛生費	7,524	6.1	8,601	7.0	1,077	14.3
5 労働費	29	0.0	30	0.0	1	0.9
6 農林水産業費	1,538	1.3	1,597	1.3	59	3.9
7 商工費	4,231	3.4	2,331	1.9	△1,900	△44.9
8 土木費	12,108	9.8	12,034	9.8	△74	△0.6
9 消防費	4,072	3.3	4,125	3.4	53	1.3
10 教育費	12,180	9.9	13,506	11.0	1,326	10.9
11 災害復旧費	0	0.0	0	0.0	0	0.0
12 公債費	14,141	11.4	13,315	10.8	△826	△5.8
13 諸支出金	892	0.7	682	0.5	△210	△23.5
14 予備費	100	0.1	100	0.1	0	0.0
歳出合計	123,811	100.0	122,907	100.0	△904	△0.7

< 目的別歳出の主な増減額 > 単位：百万円

【総務費】

○ マイナンバーカード等交付事務	177	(R4 : 35→R5 : 212)
○ 県知事・県議会議員・市長選挙事業	174	(R4 : 19→R5 : 193)
○ 情報システム更新事業	124	(R4 : 14→R5 : 138)
○ 市議会議員・参議院議員選挙事業	△308	(R4 : 308→R5 : 0)
○ 一般職退職手当	△609	(R4 : 640→R5 : 31)

【民生費】

○ 障がい者自立支援給付事業		
・ 自立訓練事業	158	(R4 : 125→R5 : 283)
・ 共同生活援助事業	155	(R4 : 551→R5 : 706)
・ 居宅サービス事業	107	(R4 : 1,695→R5 : 1,802)
・ 就労移行支援・就労継続支援事業	49	(R4 : 1,853→R5 : 1,902)
○ 老人福祉施設整備費補助金交付事務	△96	(R4 : 256→R5 : 160)
○ 生活困窮者自立支援金支給事業	△117	(R4 : 145→R5 : 28)
○ 子ども医療費助成事業	△129	(R4 : 839→R5 : 710)

【衛生費】

○ 新型コロナウイルスワクチン接種事業	696	(R4 : 41→R5 : 737)
○ 新型コロナウイルス感染症拡大防止事業	306	(R4 : 336→R5 : 642)
○ 出産・子育て応援給付金事業	145	(R4 : 0→R5 : 145)
○ ヒトパピローマウイルス感染症予防事業	△118	(R4 : 172→R5 : 54)

【農林水産業費】

○ 上野地区ほ場整備推進事業	73	(R4 : 0→R5 : 73)
○ 経営体育成対策事業	△35	(R4 : 51→R5 : 16)

【商工費】

○ 東北絆まつり青森開催事業	226	(R4 : 0→R5 : 226)
○ 青森市新事業チャレンジ支援補助金事業	△175	(R4 : 175→R5 : 0)
○ 事業継続支援緊急対策事業	△440	(R4 : 440→R5 : 0)
○ 青森市プレミアム付商品券事業	△1,562	(R4 : 1,562→R5 : 0)

【土木費】

○ 中新町山手地区第一種市街地再開発事業	551	(R4 : 430→R5 : 981)
○ 下水道事業会計支出金	390	(R4 : 2,275→R5 : 2,665)
○ 青森操車場跡地周辺整備推進事業	250	(R4 : 81→R5 : 331)
○ 青森駅周辺整備推進事業	△248	(R4 : 354→R5 : 106)
○ 新町一丁目地区優良建築物等整備事業	△540	(R4 : 540→R5 : 0)
○ 小柳第一団地建替事業	△569	(R4 : 573→R5 : 4)

【教育費】

○ 青森市アリーナプロジェクト推進事業	869	(R4 : 2,859→R5 : 3,728)
○ 青森市民美術展示館移設事業	381	(R4 : 21→R5 : 402)
○ 小・中学校施設整備事業	120	(R4 : 28→R5 : 148)
○ 小・中学校運営管理事務	117	(R4 : 799→R5 : 916)
○ 給食扶助費	△182	(R4 : 182→R5 : 0)
○ 筒井小学校校舎等改築事業	△217	(R4 : 363→R5 : 146)

【公債費】

○ 長期債元利金償還金(借換分)	△455	(R4 : 1,084→R5 : 629)
○ 長期債元利金償還金(借換分除く)	△371	(R4 : 13,047→R5 : 12,676)

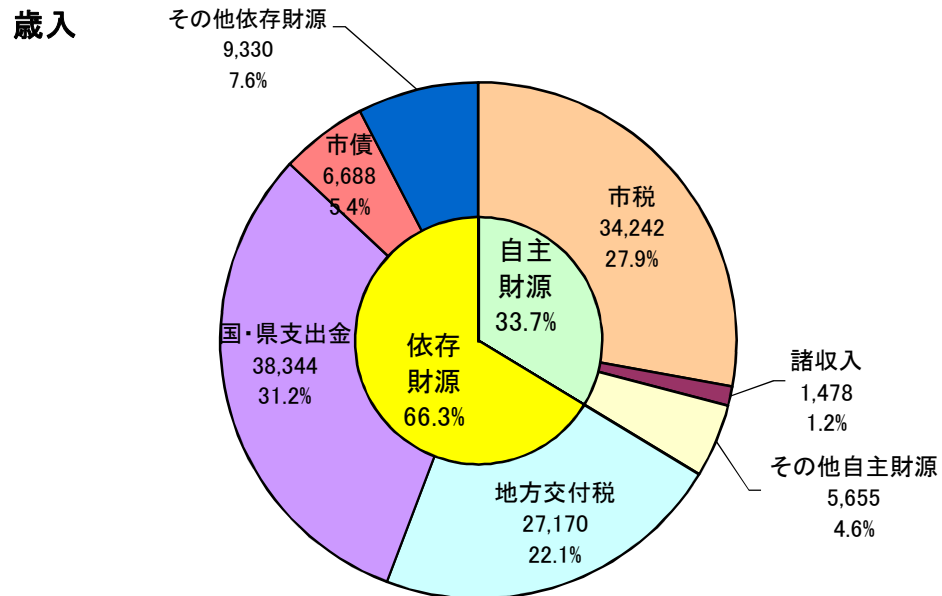
【諸支出金】

○ 自動車運送事業会計支出金	△210	(R4 : 892→R5 : 682)
----------------	------	---------------------

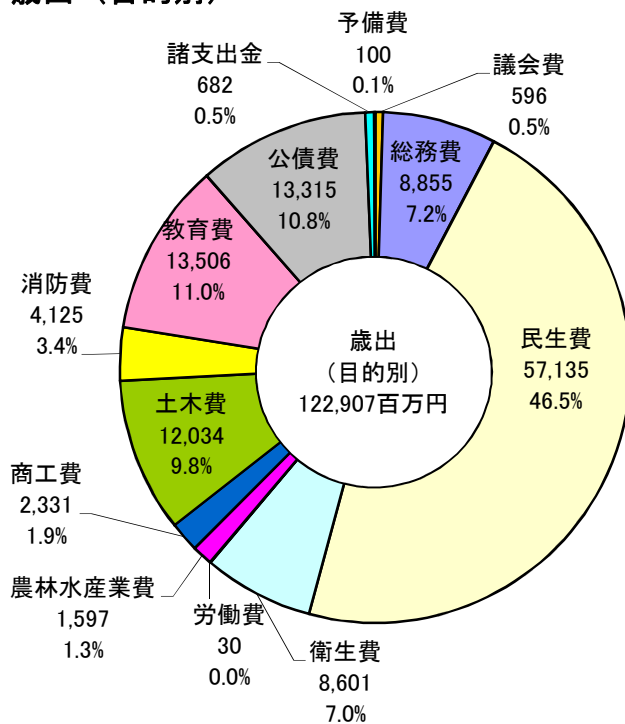
V 参考資料

【歳入歳出の構成比】

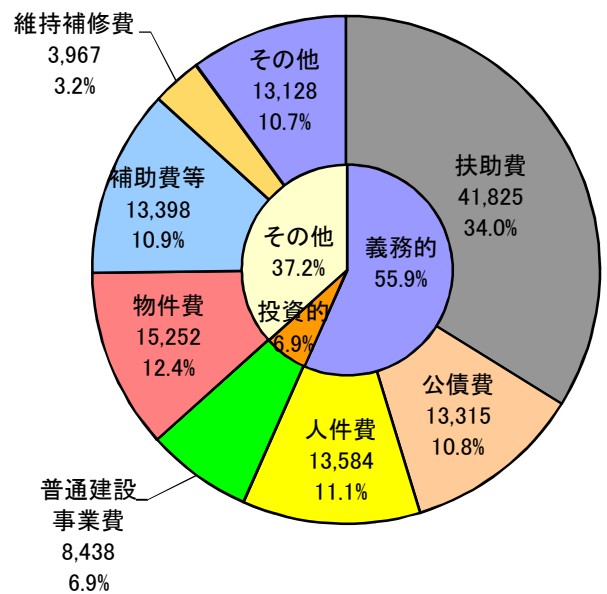
(単位:百万円)



歳出 (目的別)



歳出 (性質別)



歳入歳出予算款別総括表

款	令和4年度			令和5年度			比較		
	百万円	構成比 %	一般財源 百万円	百万円	構成比 %	一般財源 百万円	百万円	増減率 %	一般財源 百万円
歳入									
1 市 税	33,996	27.5	33,996	34,242	27.9	34,242	246	0.7	246
2 地 方 譲 与 税	922	0.7	921	918	0.8	918	△ 4	△ 0.3	△ 3
3 利 子 割 交 付 金	70	0.1	70	14	0.0	14	△ 56	△ 79.6	△ 56
4 配 当 割 交 付 金	58	0.0	58	109	0.1	109	51	87.7	51
5 株 式 等 譲 渡 所 得 割 交 付 金	87	0.1	87	57	0.0	57	△ 30	△ 34.6	△ 30
6 法 人 事 業 税 交 付 金	725	0.6	725	513	0.4	513	△ 212	△ 29.3	△ 212
7 地 方 消 費 税 交 付 金	6,713	5.4	6,713	7,313	6.0	7,313	600	8.9	600
8 ゴ ル フ 場 利 用 税 交 付 金	18	0.0	18	18	0.0	18	0	△ 1.5	0
9 環 境 性 能 割 交 付 金	94	0.1	94	68	0.1	68	△ 26	△ 27.4	△ 26
10 国 有 提 供 施 設 等 所 在 市 助 成 交 付 金	3	0.0	3	3	0.0	3	0	0.1	0
11 地 方 特 例 交 付 金	262	0.2	262	279	0.2	279	17	6.7	17
12 地 方 交 付 税	25,681	20.7	25,681	27,170	22.1	27,170	1,489	5.8	1,489
13 交 通 安 全 対 策 特 別 交 付 金	40	0.0	40	38	0.0	38	△ 2	△ 5.6	△ 2
14 分 担 金 及 び 負 担 金	580	0.5	0	571	0.5	0	△ 9	△ 1.6	0
15 使 用 料 及 び 手 数 料	1,701	1.4	0	1,615	1.3	0	△ 86	△ 5.1	0
16 国 庫 支 出 金	28,913	23.4	0	28,618	23.3	0	△ 295	△ 1.0	0
17 県 支 出 金	9,408	7.6	0	9,726	7.9	0	318	3.4	0
18 財 産 収 入	274	0.2	94	303	0.2	145	29	10.7	51
19 寄 附 金	656	0.5	656	757	0.6	757	101	15.4	101
20 繰 入 金	3,445	2.8	2,261	2,409	2.0	1,528	△ 1,036	△ 30.1	△ 733
21 繰 越 金	0	0.0	0	0	0.0	0	0	0.0	0
22 諸 収 入	2,466	2.0	128	1,478	1.2	56	△ 988	△ 40.1	△ 72
23 市 債	7,699	6.2	2,399	6,688	5.4	1,365	△ 1,011	△ 13.1	△ 1,034
合 計	123,811	100.0	74,206	122,907	100.0	74,593	△ 904	△ 0.7	387
歳出									
1 議 会 費	658	0.5	633	596	0.5	596	△ 62	△ 9.4	△ 37
2 総 務 費	9,324	7.5	8,048	8,855	7.2	7,419	△ 469	△ 5.0	△ 629
3 民 生 費	57,014	46.0	23,678	57,135	46.5	24,044	121	0.2	366
4 衛 生 費	7,524	6.1	5,985	8,601	7.0	5,969	1,077	14.3	△ 16
5 労 働 費	29	0.0	27	30	0.0	27	1	0.9	0
6 農 林 水 産 業 費	1,538	1.3	1,019	1,597	1.3	1,047	59	3.9	28
7 商 工 費	4,231	3.4	1,928	2,331	1.9	1,828	△ 1,900	△ 44.9	△ 100
8 土 木 費	12,108	9.8	7,859	12,034	9.8	7,870	△ 74	△ 0.6	11
9 消 防 費	4,072	3.3	3,969	4,125	3.4	3,976	53	1.3	7
10 教 育 費	12,180	9.9	7,326	13,506	11.0	8,622	1,326	10.9	1,296
11 災 害 復 旧 費	0	0.0	0	0	0.0	0	0	0.0	0
12 公 債 費	14,141	11.4	12,742	13,315	10.8	12,415	△ 826	△ 5.8	△ 327
13 諸 支 出 金	892	0.7	892	682	0.5	680	△ 210	△ 23.5	△ 212
14 予 備 費	100	0.1	100	100	0.1	100	0	0.0	0
合 計	123,811	100.0	74,206	122,907	100.0	74,593	△ 904	△ 0.7	387

一般会計・特別会計・企業会計の当初予算比較

会計名	令和4年度	令和5年度	比較	
			増減率	
	百万円	百万円	百万円	%
一般会計	123,811	122,907	△ 904	△ 0.7
競輪事業特別会計	28,636	29,808	1,172	4.1
国民健康保険事業特別会計	27,747	26,163	△ 1,584	△ 5.7
宅地造成事業特別会計	319	94	△ 225	△ 70.4
卸売市場事業特別会計	825	809	△ 16	△ 2.0
介護保険事業特別会計	31,423	32,626	1,203	3.8
母子父子寡婦福祉資金貸付金特別会計	63	125	62	97.7
後期高齢者医療特別会計	3,743	3,935	192	5.1
駐車場事業特別会計	246	224	△ 22	△ 9.1
特別会計計	93,002	93,784	782	0.8
病院事業会計	13,964	13,993	29	0.2
水道事業会計	9,571	9,227	△ 344	△ 3.6
自動車運送事業会計	3,044	2,881	△ 163	△ 5.3
下水道事業会計	16,408	16,416	8	0.0
農業集落排水事業会計	600	578	△ 22	△ 3.7
企業会計計	43,587	43,095	△ 492	△ 1.1
総計	260,400	259,786	△ 614	△ 0.2

一般会計・特別会計・企業会計の市債現在高比較

会計名	令和4年度	令和5年度	比較	
			増減率	
	百万円	百万円	百万円	%
一般会計	126,446	120,435	△ 6,011	△ 4.8
卸売市場事業特別会計	1,966	1,618	△ 348	△ 17.7
母子父子寡婦福祉資金貸付金特別会計	66	66	0	0.0
駐車場事業特別会計	30	23	△ 7	△ 22.2
特別会計計	2,062	1,707	△ 355	△ 17.2
病院事業会計	4,014	4,605	591	14.7
水道事業会計	14,476	14,328	△ 148	△ 1.0
自動車運送事業会計	1,398	1,667	269	19.2
下水道事業会計	64,062	60,294	△ 3,768	△ 5.9
農業集落排水事業会計	2,098	1,959	△ 139	△ 6.6
企業会計計	86,048	82,853	△ 3,195	△ 3.7
総計	214,556	204,995	△ 9,561	△ 4.5

特別会計・企業会計主要施策

(単位：千円)

1 特別会計主要施策

○競輪事業特別会計 29,807,920

・開催日数 通常開催 45日間
第39回共同通信社杯 4日間
ミッドナイト競輪 24日間

・一般会計繰出金 440,000

○国民健康保険事業特別会計 26,163,339

・世帯数 37,110世帯 (R5年間平均見込・3月-2月)
・被保険者数 53,571人 (R5年間平均見込・3月-2月)

・保険給付費 18,571,879
・国民健康保険事業費納付金 6,703,572
・保健事業費 327,315
・一般会計繰入金 2,621,634
保険基盤安定繰入金 1,701,450
職員給与費等繰入金 371,345
出産育児一時金等繰入金 41,667
その他繰入金 507,172

○宅地造成事業特別会計 94,278

・石江土地区画整理事業 39
土地売却関連経費 ほか
・一般会計繰出金 94,239

○卸売市場事業特別会計

808,709

・卸売市場事業費	417,418
運営費	267,237
施設整備費	21,872
ほか	
・公債費	391,291
・一般会計繰入金	263,936

○介護保険事業特別会計

32,626,021

・第1号被保険者数	89,504人(計画値)
・第5段階保険料年額	80,100円(基準額)
	(月額 6,679円)
・保険給付費	30,865,259
・地域支援事業費	1,268,392
・一般会計繰入金	4,996,259

○母子父子寡婦福祉資金貸付金特別会計

124,833

・母子福祉資金貸付事業	51,413
・寡婦福祉資金貸付事業	403
・父子福祉資金貸付事業	3,135
・指導調査事業	4,658
・償還金	43,358
・一般会計繰出金	21,866
・一般会計繰入金	3,143

○後期高齢者医療特別会計

3, 935, 144

- ・被保険者数 45, 393人 (R5年間平均見込・3月-2月)
- ・後期高齢者医療広域連合納付金 3, 603, 761
- ・保健事業費 237, 529
- ・一般会計繰入金 1, 101, 059

○駐車場事業特別会計

223, 888

- ・青森市役所前駐車場管理費 3, 402 駐車場使用料 2, 929
- ・駅前公園地下駐車場管理費 24, 759 30, 699
- ・アウガ駐車場管理費 167, 866 42, 981
- ・文化会館地下駐車場管理費 12, 576
- ・市民ホール駐車場管理費 3, 562
- ・一般会計繰入金 147, 278

2 企業会計主要施策

○病院事業会計

13,993,232

(青森市民病院)

・年間延患者数	267,993人
年間延入院患者数	99,770人
一日平均入院患者数	273人
年間延外来患者数	168,223人
一日平均外来患者数	692人
・主要な建設改良費	
器械備品購入費	355,478
改良工事費	79,887
・一般会計繰入金	1,258,815
・資金不足比率	1.7%
比率算定上の不良債務	154,126

(浪岡病院)

・年間延患者数	47,719人
年間延入院患者数	11,045人
一日平均入院患者数	30人
年間延外来患者数	36,674人
一日平均外来患者数	138人
・主要な建設改良費	
器械備品購入費	13,739
建設工事費	90,103
・一般会計繰入金	485,830
・資金不足比率	0.0%
比率算定上の不良債務	0

(病院全体)

・資金不足比率	1.6%
比率算定上の不良債務	154,126

○水道事業会計 9, 226, 857

・給水戸数	136, 580戸
・年間総配水量	30, 071, 800 m ³
・一日平均配水量	82, 163 m ³
・主要な建設改良費	
配水管等整備事業	1, 584, 461
堤川浄水場取水ゲート設備更新事業	259, 028
孫内地区簡易水道浄水施設更新事業	44, 744
・一般会計繰入金	12, 828

○自動車運送事業会計 2, 881, 484

・車両数	139両
・年間走行キロ	3, 922, 572 km
・年間輸送人員	6, 696, 280人
・主要な建設改良費	
車両購入費（10両）	194, 499
・一般会計繰入金	682, 279
・資金不足比率	6. 6%
比率算定上の不良債務	123, 963

○下水道事業会計 16, 415, 802

・接続人口	196, 100人
・年間総処理水量	37, 268, 014 m ³
・一日平均処理水量	101, 825 m ³
・主要な建設改良費	
管路建設改良事業	458, 913
ポンプ場建設改良事業	346, 790
処理場建設改良事業	408, 500
流域下水道建設費負担金	14, 553
・一般会計繰入金	2, 665, 411

○農業集落排水事業会計

577,730

・ 接続人口	5,455人
・ 年間総処理水量	452,678 m ³
・ 一日平均処理水量	1,237 m ³
・ 一般会計繰入金	186,871

財産区特別会計の当初予算比較

会 計 名	令和4年度	令和5年度	比 較	
			増減率	
	千円	千円	千円	%
深 沢 第 一 財 産 区 特 別 会 計	43,745	45,226	1,481	3.4
八 重 菊 第 一 財 産 区 特 別 会 計	11,297	11,995	698	6.2
八 重 菊 第 二 財 産 区 特 別 会 計	12,658	13,367	709	5.6
新 城 財 産 区 特 別 会 計	97,647	95,131	△ 2,516	△ 2.6
野 内 財 産 区 特 別 会 計	21,189	20,407	△ 782	△ 3.7
土 橋 財 産 区 特 別 会 計	66,590	67,955	1,365	2.0
大 平 財 産 区 特 別 会 計	95,105	97,515	2,410	2.5
孫 内 財 産 区 特 別 会 計	7,527	35,715	28,188	374.5
大 字 高 田 財 産 区 特 別 会 計	3,898	3,940	42	1.1
大 字 石 江 財 産 区 特 別 会 計	3,189	3,207	18	0.6
安 田 財 産 区 特 別 会 計	13,801	13,650	△ 151	△ 1.1
大 別 内 財 産 区 特 別 会 計	4,131	4,082	△ 49	△ 1.2
七 ヶ 大 字 財 産 区 特 別 会 計	1,949	1,847	△ 102	△ 5.2
大 字 野 沢 財 産 区 特 別 会 計	153	153	0	0.0
金 浜 財 産 区 特 別 会 計	18,883	14,273	△ 4,610	△ 24.4
深 沢 第 二 財 産 区 特 別 会 計	11,368	11,252	△ 116	△ 1.0
大 字 荒 川 財 産 区 特 別 会 計	4,050	4,415	365	9.0
八 ツ 役 財 産 区 特 別 会 計	3,995	4,117	122	3.1
上 野 財 産 区 特 別 会 計	4,036	4,158	122	3.0
野 木 財 産 区 特 別 会 計	102,263	102,397	134	0.1
岩 渡 財 産 区 特 別 会 計	1,130	1,130	0	0.0
前 田 財 産 区 特 別 会 計	117	117	0	0.0
幸 畑 財 産 区 特 別 会 計	35,778	37,222	1,444	4.0
小 館 財 産 区 特 別 会 計	671	677	6	0.9
二ヶ大字(後潟・四戸橋)財産区特別会計	9	66	57	633.3
二ヶ大字(築木館・諏訪沢)財産区特別会計	14,489	14,857	368	2.5
清 水 財 産 区 特 別 会 計	54	55	1	1.9
桐 沢 財 産 区 特 別 会 計	24	22	△ 2	△ 8.3
大 字 六 枚 橋 財 産 区 特 別 会 計	62	62	0	0.0
大 字 岡 町 財 産 区 特 別 会 計	188	188	0	0.0
横 内 財 産 区 特 別 会 計	680	565	△ 115	△ 16.9
大 字 滝 沢 財 産 区 特 別 会 計	1,478	1,523	45	3.0
浪 岡 財 産 区 特 別 会 計	1,014	898	△ 116	△ 11.4
細 野 財 産 区 特 別 会 計	13,350	13,361	11	0.1
女 鹿 沢 財 産 区 特 別 会 計	35	35	0	0.0
本 郷 財 産 区 特 別 会 計	2,093	2,989	896	42.8
大 字 野 尻 財 産 区 特 別 会 計	173	173	0	0.0
郷 山 前 財 産 区 特 別 会 計	3,120	3,119	△ 1	0.0
浅 虫 財 産 区 特 別 会 計	0	14,694	14,694	皆増
財 産 区 特 別 会 計 計	601,939	646,555	44,616	7.4

当初予算編成時における年度末基金残高見込み比較

(単位：百万円、%)

会 計 名	令和4年度	令和5年度	比 較	
				増減率
青森市財政調整積立金	942	3,543	2,601	275.9
青森市市債管理基金	260	259	△ 1	△ 0.4
その他特定目的基金	3,177	3,419	242	7.6
青森市公共施設整備基金	1	1	0	0.2
青森市社会福祉事業基金	85	20	△ 65	△ 76.5
青森市スポーツ活動振興基金	14	19	5	39.5
青森市ふれあいの森林 造成事業基金	4	4	0	0.0
青森市大井青少年育成 事業基金	152	143	△ 9	△ 6.3
青森市図書整備基金	1	1	0	0.7
青森市雪のまち基金	36	32	△ 4	△ 11.5
青森市文化芸術活動振興基金	53	54	1	1.1
青森市地域振興基金	1,051	1,121	70	6.7
青森市学校施設整備基金	1	1	0	0.0
元気都市あおもり応援基金	726	1,075	349	48.0
青森市次世代健康・スポーツ 振興基金	1,053	948	△ 105	△ 9.9
一 般 会 計 合 計	4,379	7,221	2,842	64.9
青森市競輪事業運営調整基金	441	441	0	0.0
青森市競輪事業施設等整備基金	807	1,093	286	35.4
青森市国民健康保険事業 財 政 調 整 基 金	548	467	△ 81	△ 14.7
青森市介護保険給付費準備基金	1,299	879	△ 420	△ 32.4
総 計	7,474	10,101	2,627	35.1

注：各年度とも前年度決算剰余金の処分による財政調整積立金への積立を見込んでいない。

○地方財政法第6条但し書の規定に基づく準公営企業への一般会計繰入額について

【地方財政法第6条】

(公営企業の経営)

第六条 公営企業で政令で定めるものについては、その経理は、特別会計を設けてこれを行い、その経費は、その性質上当該公営企業の経営に伴う収入をもつて充てることが適当でない経費及び当該公営企業の性質上能率的な経営を行なつてもなおその経営に伴う収入のみをもつて充てることが客観的に困難であると認められる経費を除き、当該企業の経営に伴う収入（第五条の規定による地方債による収入を含む。）をもつてこれに充てなければならない。但し、災害その他特別の事由がある場合において議会の議決を経たときは、一般会計又は他の特別会計からの繰入による収入をもつてこれに充てることができる。

繰出基準外の定義

「地方公営企業繰出金について」の総務省通知を基本に調査が行なわれる地方公営企業決算状況調査において、基準額とされる額を超えるもの

○令和5年度 議決を求める一般会計繰入額

① 令和5年度青森市駐車場事業特別会計への一般会計からの基準外の繰入額(147,278千円以内の額)

【基準外】 147,278千円

・収支差額 147,278千円 (議決を求める額)

※駐車場使用料は周辺施設と均衡のとれた料金設定としていること、及び公用利用の場合には一定時間使用料を免除していることから、駐車場事業特別会計の歳入に不足が生じるため、一般会計から繰り入れするもの。

令和5年度 一般会計 歳入歳出事項別明細書

歳 入

款	5年度		4年度		比較	
	①	構成比	②	構成比	①-②	増減率
	千円	%	千円	%	千円	%
1 市 税	34,241,687	27.9	33,996,376	27.5	245,311	0.7
2 地方譲与税	918,396	0.8	921,488	0.7	△3,092	△0.3
3 利子割交付金	14,292	0.0	70,070	0.1	△55,778	△79.6
4 配当割交付金	108,771	0.1	57,939	0.0	50,832	87.7
5 株式等譲渡所得割交付金	56,991	0.0	87,172	0.1	△30,181	△34.6
6 法人事業税交付金	512,708	0.4	724,775	0.6	△212,067	△29.3
7 地方消費税交付金	7,312,574	6.0	6,713,001	5.4	599,573	8.9
8 ゴルフ場利用税交付金	17,969	0.0	18,234	0.0	△265	△1.5
9 環境性能割交付金	68,347	0.1	94,120	0.1	△25,773	△27.4
10 国有提供施設等所在市助成交付金	3,123	0.0	3,120	0.0	3	0.1
11 地方特例交付金	279,267	0.2	261,646	0.2	17,621	6.7
12 地方交付税	27,170,533	22.1	25,680,889	20.7	1,489,644	5.8
13 交通安全対策特別交付金	37,648	0.0	39,873	0.0	△2,225	△5.6
14 分担金及び負担金	570,803	0.5	579,952	0.5	△9,149	△1.6
15 使用料及び手数料	1,614,830	1.3	1,701,264	1.4	△86,434	△5.1
16 国庫支出金	28,618,258	23.3	28,912,887	23.4	△294,629	△1.0
17 県支出金	9,725,627	7.9	9,408,127	7.6	317,500	3.4
18 財産収入	302,913	0.2	273,523	0.2	29,390	10.7
19 寄附金	756,944	0.6	655,934	0.5	101,010	15.4
20 繰入金	2,409,475	2.0	3,445,396	2.8	△1,035,921	△30.1
21 繰越金	1	0.0	1	0.0	0	0.0
22 諸収入	1,478,303	1.2	2,466,099	2.0	△987,796	△40.1
23 市債	6,687,540	5.4	7,699,114	6.2	△1,011,574	△13.1
	(6,058,640)	(5.0)	(6,615,014)	(5.4)	(△556,374)	(△8.4)
歳入合計	122,907,000	100.0	123,811,000	100.0	△904,000	△0.7
	(122,278,100)		(122,726,900)		(△448,800)	(△0.4)

一般財源内訳

区分	5年度	4年度	増減
1～13款	70,742,306	68,668,703	2,073,603
臨時財政対策債	1,365,240	2,398,514	△1,033,274
減収補てん債	0	0	0
競輪事業繰入金	440,000	420,000	20,000
母子父子繰入金	21,866	10,119	11,747
宅造繰入金	94,239	0	94,239
財産収入	145,499	94,166	51,333
寄附金	756,944	655,934	101,010
繰越金	1	1	0
諸収入	56,139	127,686	△71,547
その他	0	0	0
小計	73,622,234	72,375,123	1,247,111
一般財源不足額(基金繰入金)	971,880	1,830,611	△858,731
合計	74,594,114	74,205,734	388,380

※12款 地方交付税の内訳：普通25,170,533・特別2,000,000

○当初予算編成時における年度末基金残高見込 (単位：千円)

区分	5年度	4年度	増減
財政調整積立金	3,543,178	942,606	2,600,572
市債管理基金	258,173	259,165	△992
計	3,801,351	1,201,771	2,599,580

○当初予算編成時における年度末市債残高見込 (単位：千円)

年度	5年度	4年度	増減
市債残高	120,435,040	126,446,051	△6,011,011

歳 出

款	5年度		4年度		比較		一般財源の比較		
	①	構成比	②	構成比	①-②	増減率	5年度	4年度	比較
	千円	%	千円	%	千円	%	千円	千円	千円
1 議会費	596,304	0.5	658,004	0.5	△61,700	△9.4	595,784	633,062	△37,278
2 総務費	8,855,396	7.2	9,324,546	7.5	△469,150	△5.0	7,419,525	8,048,321	△628,796
3 民生費	57,134,770	46.5	57,014,144	46.0	120,626	0.2	24,044,093	23,678,130	365,963
4 衛生費	8,600,834	7.0	7,523,927	6.1	1,076,907	14.3	5,969,312	5,984,637	△15,325
5 労働費	29,326	0.0	29,065	0.0	261	0.9	26,769	27,098	△329
6 農林水産業費	1,596,753	1.3	1,537,350	1.3	59,403	3.9	1,046,859	1,019,386	27,473
7 商工費	2,331,518	1.9	4,230,612	3.4	△1,899,094	△44.9	1,827,588	1,928,304	△100,716
8 土木費	12,034,060	9.8	12,108,347	9.8	△74,287	△0.6	7,870,475	7,858,723	11,752
9 消防費	4,124,572	3.4	4,072,041	3.3	52,531	1.3	3,976,142	3,968,848	7,294
10 教育費	13,506,075	11.0	12,179,758	9.9	1,326,317	10.9	8,622,393	7,325,589	1,296,804
11 災害復旧費	1	0.0	1	0.0	0	0.0	1	1	0
12 公債費	13,315,112	10.8	14,141,245	11.4	△826,133	△5.8	12,414,677	12,741,675	△326,998
	(12,686,212)	(10.4)	(13,057,145)	(10.6)	(△370,933)	(△2.8)	(0)	(0)	(0)
13 諸支出金	682,279	0.5	891,960	0.7	△209,681	△23.5	680,496	891,960	△211,464
14 予備費	100,000	0.1	100,000	0.1	0	0.0	100,000	100,000	0
歳出合計	122,907,000	100.0	123,811,000	100.0	△904,000	△0.7	74,594,114	74,205,734	388,380
	(122,278,100)		(122,726,900)		(△448,800)	(△0.4)	(74,594,114)	(74,205,734)	(388,380)

※歳入と歳出の()は、市債借換分を除いた数字 (R4：1,084,100千円、R5：628,900千円)

当初予算額の推移

区分	28年度	29年度	30年度	元年度	2年度	3年度	4年度	5年度
当初予算額	118,419,584	119,751,089	122,746,000	130,234,000	122,497,000	122,633,000	123,811,000	122,907,000
対前年度伸率(合計)	△1.2%	1.1%	2.5%	6.1%	△5.9%	0.1%	1.0%	△0.7%
決算額(歳出)	116,657,554	121,132,266	121,303,716	128,177,293	158,489,307	138,983,317	138,106,306	
							3月補正後現計	
							対前年度現計伸率	△11.0%

※(各年度、以下の市債借換分を含む)

H24 無し	R1 当初予算額：2,899,800千円、決算額：2,899,800千円
H25 当初予算額：7,300千円、決算額：20,900千円	R2 当初予算額：2,553,900千円、決算額：2,553,900千円
H26 当初予算額：1,442,900千円、決算額：1,442,900千円	R3 当初予算額：2,179,800千円、決算額：2,179,800千円
H27 当初予算額：875,000千円、決算額：875,000千円	R4 当初予算額：1,084,100千円
H28 当初予算額：681,200千円、決算額：681,200千円	R5 当初予算額：628,900千円
H29 当初予算額：355,500千円、決算額：355,500千円	
H30 当初予算額：3,681,700千円、決算額：3,681,700千円	

【参考】

区分	28年度	29年度	30年度	元年度	2年度	3年度	4年度	5年度
国	96,721,800	97,454,700	97,712,800	101,457,100	102,658,000	106,609,700	107,596,400	114,381,200
対前年度伸率	0.4%	0.8%	0.3%	3.8%	1.2%	3.8%	0.9%	6.3%
地財計	85,759,300	86,619,800	86,897,300	89,593,000	90,739,700	89,806,000	90,591,800	92,040,000
対前年度伸率	0.6%	1.0%	0.3%	3.1%	1.3%	△1.0%	0.9%	1.6%
水準超経費を除く	84,309,300	84,809,800	85,057,300	87,563,000	89,059,700	88,656,000	88,741,800	89,150,000
対前年度伸率	0.5%	0.6%	0.3%	3.0%	1.7%	△0.5%	0.1%	0.5%
青森県	697,000	684,600	663,000	665,000	681,600	718,600	733,300	
対前年度伸率	△0.5%	△1.8%	△3.2%	0.3%	2.5%	5.4%	2.0%	

節別明細書

節名称	5年度①	4年度②	増減①-②
報酬	1,793,356	1,721,535	71,821
給料	5,887,920	5,865,857	22,063
職員手当等	3,714,252	4,287,470	△573,218
共済費	2,296,763	2,253,877	42,886
災害補償費	212	190	22
報償費	142,798	128,572	14,226
旅費	136,078	139,941	△3,863
交際費	2,641	2,641	0
需用費	4,001,971	3,780,328	221,643
役務費	562,309	554,845	7,464
委託	13,946,531	13,027,086	919,445
使用料及び賃借料	974,320	961,723	12,597
工事請負費	6,478,446	6,285,404	193,042
原材料費	53,169	55,412	△2,243
公有財産購入費	96,434	4,361	92,073
備品購入費	169,633	172,183	△2,550
負担金補助及び交付金	18,249,356	19,873,360	△1,624,004
扶助	40,665,171	40,549,726	115,445
貸付金	413,636	334,596	79,040
補償補填及び賠償金	219,407	88,466	130,941
償還金利子及び割引料	13,455,724	14,291,723	△835,999
投資及び出資金	0	0	0
積立金	411,621	366,649	44,972
公課費	1,943	2,072	△129
繰出金	9,133,309	8,962,983	170,326
予備費	100,000	100,000	0
計	122,907,000	123,811,000	△904,000

性質別明細書

性質名称	5年度		4年度		比較(C)		増減率
	①	構成比	②	構成比	①-②	増減率	
	千円	%	千円	%	千円	%	
消費的経費	114,469,498	93.1	115,497,805	93.3	△1,028,307	△0.9	
人件費	13,583,634	11.1	14,020,207	11.3	△436,573	△3.1	
扶助費	41,825,128	34.0	41,767,063	33.8	58,065	0.1	
公債費	13,315,112	10.8	14,141,245	11.4	△826,133	△5.8	
義務的経費計	68,723,874	55.9	69,928,515	56.5	△1,204,641	△1.7	
物件費	15,251,757	12.4	14,142,571	11.4	1,109,186	7.8	
維持補修費	3,967,043	3.2	3,912,551	3.2	54,492	1.4	
補助費等	13,398,353	10.9	14,765,768	11.9	△1,367,415	△9.3	
繰出金	12,203,214	9.9	11,947,155	9.6	256,059	2.1	
積立金	411,621	0.3	366,649	0.3	44,972	12.3	
投資及び出資金	0	0.0	0	0.0	0	-	
貸付金	413,636	0.4	334,596	0.3	79,040	23.6	
その他	100,000	0.1	100,000	0.1	0	0.0	
投資的経費	8,437,502	6.9	8,313,195	6.7	124,307	1.5	
普通建設事業費	8,437,501	6.9	8,313,194	6.7	124,307	1.5	
補助事業費	6,628,952	5.4	6,585,539	5.3	43,413	0.7	
単独事業費	1,758,838	1.4	1,602,891	1.3	155,947	9.7	
国直轄事業負担金	0	0.0	0	0.0	0	-	
県営事業負担金	49,711	0.1	124,764	0.1	△75,053	△60.2	
その他	0	0.0	0	0.0	0	-	
災害復旧費	1	0.0	1	0.0	0	0.0	
失業対策費	0	0.0	0	0.0	0	-	
合計	122,907,000	100.0	123,811,000	100.0	△904,000	△0.7	

一般・特別・企業会計調書（会計規模及び市債現在高）

（単位：千円・％）

区 分 会 計 名	5年度		4年度		比較①-②		増減率 (③/②*100)	繰入金 (C/B*100)	市債現在高（年度末）						
	①	繰入金 (A)	②	繰入金 (B)	③	繰入金 (C/A-B)			5年度当初 ④	4年度現計 ⑤	比較④-⑤ ⑥		4年度当初 ⑦	比較④-⑦ ⑧	増減率 (⑧/⑦*100)
											増減率 (⑥/⑤*100)			増減率 (⑧/⑦*100)	
一 般 会 計 (借換分を除いたもの)	122,907,000 (122,278,100)		123,811,000 (122,726,900)		△ 904,000 (△ 448,800)		△ 0.7 (△ 0.4)		120,435,040	126,487,652	△ 6,052,612	△ 4.8	126,446,051	△ 6,011,011	△ 4.8
競 輪 事 業 特 別 会 計	29,807,920	0	28,636,053	0	1,171,867	0	4.1	-							
国民健康保険事業特別会計	26,163,339	2,621,634	27,747,485	2,627,494	△ 1,584,146	△ 5,860	△ 5.7	△ 0.2							
宅 地 造 成 事 業 特 別 会 計	94,278	0	318,660	0	△ 224,382	0	△ 70.4	-							
卸 売 市 場 事 業 特 別 会 計	808,709	263,936	825,453	271,362	△ 16,744	△ 7,426	△ 2.0	△ 2.7	1,617,296	1,962,497	△ 345,201	△ 17.6	1,966,097	△ 348,801	△ 17.7
介 護 保 険 事 業 特 別 会 計	32,626,021	4,996,259	31,422,644	4,833,449	1,203,377	162,810	3.8	3.4							
母子父子寡婦福祉資金 貸付金特別会計	124,833	3,143	63,151	2,791	61,682	352	97.7	12.6	66,454	66,454	0	0.0	66,454	0	0.0
後期高齢者医療特別会計	3,935,144	1,101,059	3,742,618	1,080,400	192,526	20,659	5.1	1.9							
駐 車 場 事 業 特 別 会 計	223,888	147,278	246,265	147,487	△ 22,377	△ 209	△ 9.1	△ 0.1	23,116	29,720	△ 6,604	△ 22.2	29,720	△ 6,604	△ 22.2
特 別 会 計 合 計	93,784,132	9,133,309	93,002,329	8,962,983	781,803	170,326	0.8	1.9	1,706,866	2,058,671	△ 351,805	△ 17.1	2,062,271	△ 355,405	△ 17.2
病 院 事 業	13,993,232	1,744,645	13,963,735	1,681,800	29,497	62,845	0.2	3.7	4,604,307	4,964,418	△ 360,111	△ 7.3	4,013,259	591,048	14.7
水 道 事 業	9,226,857	12,828	9,571,209	14,534	△ 344,352	△ 1,706	△ 3.6	△ 11.7	14,328,031	14,476,307	△ 148,276	△ 1.0	14,476,307	△ 148,276	△ 1.0
自 動 車 運 送 事 業	2,881,484	682,279	3,043,831	891,960	△ 162,347	△ 209,681	△ 5.3	△ 23.5	1,667,479	1,517,709	149,770	9.9	1,398,109	269,370	19.2
下 水 道 事 業	16,415,802	2,665,411	16,408,640	2,274,855	7,162	390,556	0.0	17.2	60,294,029	64,135,351	△ 3,841,322	△ 6.0	64,062,375	△ 3,768,346	△ 5.9
農 業 集 落 排 水 事 業	577,730	186,871	599,756	167,275	△ 22,026	19,596	△ 3.7	11.7	1,958,637	2,097,863	△ 139,226	△ 6.6	2,097,863	△ 139,226	△ 6.6
企 業 会 計 合 計	43,095,105	5,292,034	43,587,171	5,030,424	△ 492,066	261,610	△ 1.1	5.2	82,852,483	87,191,648	△ 4,339,165	△ 5.0	86,047,913	△ 3,195,430	△ 3.7
總 計	259,786,237 (259,157,337)	14,425,343 (14,425,343)	260,400,500 (259,316,400)	13,993,407 (13,993,407)	△ 614,263 (△ 159,063)	431,936 (431,936)	△ 0.2 (△ 0.1)	3.1 (3.1)	204,994,389	215,737,971	△ 10,743,582	△ 5.0	214,556,235	△ 9,561,846	△ 4.5

※ 一般会計については、令和4年度に公債費の借換分1,084,100千円を、令和5年度に公債費の借換分628,900千円をそれぞれ含んでいる。
 ※ 競輪事業特別会計については、令和4年度に一般会計への繰出金420,000千円、令和5年度に一般会計への繰出金440,000千円を予算計上している。